

COQUIMATLÁN

H. AYUNTAMIENTO 2021 - 2024



CUENTA PUBLICA

MES DE MAYO

"2023, AÑO DE LA CONMEMORACIÓN DEL 500 ANIVERSARIO DE LA FUNDACIÓN DE LA VILLA DE COLIMA"

"H. Ayuntamiento Coquimatlán, Colima"

Reforma S/N y Jesús Alcaraz, Coquimatlán, Col., Tel: 312 207 89 66, 312 207 92 58 C. P. 28400.



H. AYUNTAMIENTO DE COQUIMATLÁN
ADMINISTRACIÓN 2021-2024

NO. DE OFICIO:- 076/2023
EXPEDIENTE: K:01

EL SUSCRITO, SECRETARIO DEL H. AYUNTAMIENTO CONSTITUCIONAL DE ESTE LUGAR, HACE CONSTAR Y A LA VEZ,-----

C E R T I F I C A -----

QUE LA PRESENTE ACTA ES COPIA FIEL DE SU ORIGINAL DEL LIBRO DE SESIONES DEL H. AYUNTAMIENTO PARA LA ADMINISTRACIÓN MUNICIPAL 2021-2024, EN EL CUAL OBRA UN ACTA QUE EN SU PARTE CONDUCTENTE DICE:-----

-----AL MARGEN IZQUIERDO:- **ACTA NÚMERO 51 DE LA SESIÓN EXTRAORDINARIA DEL H. CABILDO CELEBRADA EL DÍA MIERCOLES 14 DE JUNIO DEL AÑO DOS MIL VEINTITRES.** -----

PRESIDENCIA: C. LICDA. LEONOR ALCARAZ MANZO, PRESIDENTA MUNICIPAL, AL CENTRO: - EN COQUIMATLÁN, COLIMA, CABECERA DEL MUNICIPIO DEL MISMO NOMBRE, ESTADO DE COLIMA, SIENDO LAS 20:00 HORAS (OCHO DE LA NOCHE) DEL DÍA **MIERCOLES 14 DE JUNIO DEL AÑO DOS MIL VEINTITRES**, SE REUNIERON EN LA SALA DE CABILDO "MANUEL LUCAS", DENTRO DE LA PRESIDENCIA MUNICIPAL, LA PRESIDENTA MUNICIPAL, LICDA. LEONOR ALCARAZ MANZO; SINDICO MUNICIPAL PROF. MARTIN ROSALES PARRA; REGIDORA MUNICIPAL MTRA. MARIA BETEL VELASCO OCHOA; REGIDOR MUNICIPAL, LIC. MARTIN DIMAS ZAMORA; REGIDORA MUNICIPAL; ENF. MARIA SILVIA CARO VILLA; REGIDOR MUNICIPAL, ING. JOSE MARIA CORTES VILLANUEVA; REGIDORA MUNICIPAL MTRA. MARIA DEL ROCIO BENAVIDES CARDENAS; REGIDOR MUNICIPAL LIC. MANUEL PIZANO RAMOS; REGIDOR MUNICIPAL C.P. JOSE MANUEL PEREZ MONTES; Y LA REGIDORA MUNICIPAL LICDA. KARINA GUADALUPE SALAZAR CHAVEZ, CON EL FIN DE CELEBRAR **SESIÓN EXTRAORDINARIA DE CABILDO**, BAJO EL SIGUIENTE ORDEN DEL DÍA: -----

- 1.-LISTA DE ASISTENCIA.-----
- 2.-DECLARACIÓN DE QUÓRUM E INSTALACIÓN LEGAL DE LA SESIÓN.-----
- 3.-LECTURA Y APROBACIÓN EN SU CASO DEL ORDEN DEL DÍA.-----
- 4.-LECTURA Y APROBACIÓN EN SU CASO DEL ACTA DE LA SESIÓN ANTERIOR.-----
- 5.- DICTAMEN QUE PRESENTA LA COMISIÓN DE HACIENDA MUNICIPAL, RESPECTO DE LA CUENTA PÚBLICA CORRESPONDIENTE AL MES DE MAYO 2023. -----



H. AYUNTAMIENTO CONSTITUCIONAL
DE COQUIMATLÁN, COL.
2021-2024
SECRETARÍA



H. AYUNTAMIENTO DE COQUIMATLÁN
ADMINISTRACIÓN 2021-2024

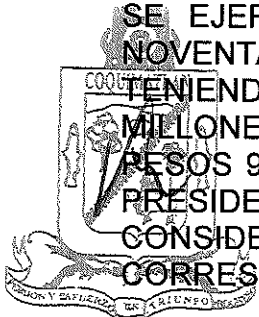
6.- PROPUESTA DEL SINDICATO DE TRABAJADORES AL SERVICIO DEL H. AYUNTAMIENTO CONSTITUCIONAL DE COQUIMATLAN PARA SU APROBACION EN EL CABILDO, LA OCUPACION COMO TRABAJADOR DE BASE DEFINITIVO DE LAS SIGUIENTES PLAZAS VACANTES POR JUBILACION Y/O FALLECIMIENTO:

PLAZA VACANTE	PROPUESTA
INTENDENTE	JOSE MANUEL PADILLA RUIZ
INTENDENTE	JOSE GUADALUPE LOPEZ BENAVIDES
SECRETARIA	FARITH ELIZABETH URIBE REYES
INTENDENTE	PRISCILIANO IZAGUIRRE MELCHOR
AUX. DE LIMPIEZA PUBLICA	FRANCISCO JAVIER VAZQUEZ ROMERO
CAJERA	SHAKTI ALEJANDRA PRECIADO HERNANDEZ

7.- SOLICITUD QUE PRESENTA LA LICDA. LEONOR ALCARAZ MANZO PRESIDENTA MUNICIPAL A PETICION DEL PRESIDENTE DEL COMITÉ ORGANIZADOR DEL FESTIVAL INTERNACIONAL COXIMATLAN LIC. ALFREDO LARIOS LOPEZ, EN EL QUE SE SOLICITA EL USO DEL ESPACIO PUBLICO DE LA UNIDAD DEPORTIVA NORTE "GUSTAVO VAZQUEZ MONTES" PARA REALIZAR UNA NOCHE DISCO RETRO CON LA QUE SE PRETENDE RECABAR FONDOS PARA LA REALIZACION DEL FESTIVAL INTERNACIONAL COXIMATLAN 2023.

8.- CLAUSURA.

.....QUINTO PUNTO.- DICTAMEN QUE PRESENTA LA COMISIÓN DE HACIENDA MUNICIPAL, RESPECTO DE LA CUENTA PÚBLICA CORRESPONDIENTE AL MES DE MAYO 2023. EN EL USO DE LA VOZ LA PRESIDENTA MUNICIPAL LICDA. LEONOR ALCARAZ MANZO CEDE EL USO DE LA VOZ A LA PRESIDENTA DE LA COMISION DE HACIENDA LA REGIDORA MTRA. MARIA DEL ROCIO BENAVIDES CARDENAS LA CUAL COMENTA QUE DE LA INFORMACION CON QUE SE CUENTA SE INFIERE QUE SE TUVIERON INGRESOS POR EL ORDEN DE \$10,406,726.81 (DIEZ MILLONES CUATROCIENTOS SEIS MIL SETECIENTOS VEINTISEIS PESOS 81/100 M.N.) Y SE EJERCIO LA CANTIDAD DE \$7,197,366.84 (SIETE MILLONES CIENTO NOVENTA Y SIETE MIL TRESCIENTOS SESENTA Y SEIS PESOS 84/100 M.N.) TENIENDO UN AHORRO AL TERMINO DEL PERIODO DE \$3,209,359.97 (TRES MILLONES DOSCIENTOS NUEVE MIL TRESCIENTOS CINCUENTA Y NUEVE PESOS 97/100 M.N.) DESPUES DE HABER ESCUCHADO LA EXPLICACION LA PRESIDENTA MUNICIPAL LICDA. LEONOR ALCARAZ MANZO SOMETE A CONSIDERACION DEL PLENO LA APROBACION DE LA CUENTA PUBLICA CORRESPONDIENTE AL MES DE MAYO DE 2023, APROBANDOSE POR





H. AYUNTAMIENTO DE COQUIMATLÁN
ADMINISTRACIÓN 2021-2024

UNANIMIDAD DE LOS PRESENTES. (ANEXO I) -----

.....**OCTAVO PUNTO.-CLAUSURA.-** AGOTADO EL ORDEN DEL DÍA, LA PRESIDENTA MUNICIPAL LICDA. LEONOR ALCARAZ MANZO DA POR CLAUSURADA LA PRESENTE SESION SIENDO LAS 21:34 HRS. (NUEVE DE LA NOCHE CON TREINTA Y CUATRO MINUTOS) DEL DÍA DE SU FECHA. -----

-----PARA CONSTANCIA DE ESTA, SE LEVANTA LA PRESENTE ACTA, QUE FIRMAN LOS QUE EN ELLA INTERVINIERON Y QUISIERON HACERLO. -----

----- DOY FE -----

ATENTAMENTE
COQUIMATLÁN, COL.,
SECRETARIO DEL H. AYUNTAMIENTO.

TEC. PEDRO FIGUEROA VARGAS

A QUIEN CORRESPONDA:

-----EL SUSCRITO, SECRETARIO DEL H. AYUNTAMIENTO CONSTITUCIONAL DE ESTE LUGAR, HACE CONSTAR Y A LA VEZ,-----


CERTIFICA-----

QUE LA PRESENTE ACTA DE CABILDO NO. 51, ES COPIA FIEL DE SU ORIGINAL DEL LIBRO DE SESIONES DE LA ADMINISTRACIÓN MUNICIPAL 2021-2024, QUE SE ENCUENTRA EN EL ARCHIVO DE SECRETARIA DEL H. AYUNTAMIENTO DE COQUIMATLÁN.

SE EXTIENDE LA PRESENTE CERTIFICACIÓN A LOS QUINCE DÍAS DEL MES DE JUNIO DEL AÑO DOS MIL VEINTITRES, PARA LOS USOS LEGALES CONSIGUIENTES.

ATENTAMENTE
COQUIMATLÁN, COL.,
EL SECRETARIO DEL H. AYUNTAMIENTO.

TEC. PEDRO FIGUEROA VARGAS
H. AYUNTAMIENTO CONSTITUCIONAL
DE COQUIMATLÁN, COL.
2021-2024
SECRETARÍA



COQUIMATLÁN

H. AYUNTAMIENTO 2021-2024

TESORERIA

DICTAMEN QUE PRESENTA LA COMISION DE HACIENDA MUNICIPAL RESPECTO DE LA CUENTA PUBLICA CORRESPONDIENTE DEL MES DE MAYO DE 2023.

H. CABILDO MUNICIPAL PRESENTE.

La Comisión de Hacienda Municipal, integrada por los CC. Municipales: MTRA. MARIA DEL ROCIO BENAVIDES CARDENAS, Regidora; MTRA. MARIA BETEL VELASCO OCHOA, Regidora; PROFR. MARTIN ROSALES PARRA, Sindico; LIC. MARTIN DIMAS ZAMORA, Regidor; y C.P. JOSE MANUEL PEREZ MONTES, Regidor; el primero de los mencionados con el carácter de presidente y los demás con el de secretarios de la Comisión, con fundamento en las facultades que nos otorga el artículo 42 de la Ley del Municipio Libre y

ANTECEDENTES:

PRIMERO. - Que el día 09 de Junio de 2023 la Presidenta Municipal Lic. Leonor Alcaraz Manzo, turnó a los suscritos, de forma impresa, la cuenta pública correspondiente del mes de Mayo.

SEGUNDO. - Que, para la atención y dictamen en términos de Ley, los suscritos nos reunimos en sesión de trabajo el día 15 de Junio de 2023.

En mérito de esos antecedentes, los suscritos emitimos los siguientes:

CONSIDERANDOS

PRIMERO. - Esta Comisión es competente para conocer del presente asunto por disposición expresa de la Ley de Presupuesto Contabilidad y Gasto Público Municipal en su artículo 13, fracción I y VI, establece textualmente:

ARTÍCULO 13.- La Comisión tendrá a su cargo las atribuciones siguientes: ...

- I. Vigilar el ejercicio del presupuesto y el cumplimiento de las metas establecidas en los programas autorizados, debiéndose auxiliar de la Contraloría municipal;
- VI. Las demás que determinen ésta y otras disposiciones legales y reglamentarias.


AYUNTAMIENTO CONSTITUCIONAL DE COQUIMATLÁN, COL. 2021-2024

SECRETARIA

"2023, AÑO DE LA CONMEMORACIÓN DEL 500 ANIVERSARIO DE LA FUNDACIÓN DE LA VILLA DE COLIMA "

"H. AYUNTAMIENTO COQUIMATLÁN, COLIMA"

Reforma S/N v Jesús Alcaraz. Coquimatlán. Col.. Tel: 312 207 89 66. 312 207 92 58. C.P. 28400.



COQUIMATLÁN

H. AYUNTAMIENTO 2021-2024

TESORERIA

SEGUNDO. - Que la Ley de Fiscalización Superior del Estado en sus artículos 7 y 8 establece:

Artículo 7.- La cuenta pública Mensual, corresponde a los reportes de la gestión financiera, como parte integral de la cuenta pública anual, que rinden los poderes del estado, municipios y los entes públicos paraestatal o paramunicipales que prestan servicios de agua potable, alcantarillado, drenaje y saneamiento. Documento que deberán contener:


- I.- Detalle de ingresos y egresos;
- II.- Estado de situación financiera; y
- III.- Estado analítico de activos, pasivos y deuda.

Artículo 8.- Los entes fiscalizables a que se refiere el artículo anterior, remitirán al Congreso, el resultado de la cuenta pública mensual, a más tardar el día 15 del mes siguiente. El incumplimiento dará lugar a imponer las sanciones que en su caso se estimen convenientes.

La aprobación interna del dictamen de revisión que él o los órganos de gobierno realicen a la cuenta pública mensual y anual, no impide al Órgano Superior la determinación y fincamiento, en su caso, de las responsabilidades a los servidores públicos que hayan incurrido en ellas.

TERCERO. - Que la información remitida por la Tesorera Municipal como parte de la Cuenta Pública que contiene el resultado del mes de Mayo es la siguiente:

1. Estado de Situación Financiera
2. Estado de Actividades
3. Balanza de comprobación
4. Estado Analítico de Ingresos y Estado Analítico del Ejercicio del Presupuesto de Egresos




H. AYUNTAMIENTO CONSTITUCIONAL
DE COQUIMATLÁN, COL.
2021-2024

SECRETARÍA

2023, AÑO DE LA CONMEMORACIÓN DEL 500 ANIVERSARIO DE LA FUNDACIÓN DE LA VILLA DE COLIMA "

"H. AYUNTAMIENTO COQUIMATLÁN, COLIMA"

Reforma S/N v Jesús Alcaraz. Coquimatlán. Col.. Tel: 312 207 89 66. 312 207 92 58. C.P. 28400.



COQUIMATLÁN

H. AYUNTAMIENTO 2021 - 2024

TESORERIA

CUARTO. - Que de la información con que contamos se infiere que se tuvieron ingresos por el orden de \$10,406,726.81 (Diez millones cuatrocientos seis mil setecientos veintiséis pesos 81/100 M.N) y se ejerció la cantidad de \$7,197,366.84 (Siete millones ciento noventa y siete mil trescientos sesenta y seis pesos 84/100 M.N.) Teniendo un ahorro al término del periodo de \$ 3,209,359.97 (Tres millones doscientos nueve mil trescientos cincuenta y nueve pesos 97/100 M.N.).


Con base en los antecedentes y con la revisión de los reportes contables del gasto, así como con los considerandos referidos se estima viable dictaminar procedente, la propuesta de Acuerdo siguiente:

ACUERDO:

PRIMERO: Con fundamento en el artículo 45, fracción IV, inciso b) de la Ley del Municipio Libre del Estado de Colima y los artículos 8 en su fracción VII de la Ley de Presupuesto, Contabilidad y Gasto Público Municipal, así como los artículos 7 y 8 de Ley de Fiscalización Superior del Estado es de autorizarse y **SE AUTORIZA LA CUENTA PUBLICA MENSUAL CORRESPONDIENTE DEL MES DE MAYO.**

SEGUNDO: En términos del artículo 8 de Ley de Fiscalización Superior del Estado la presente aprobación interna del dictamen de revisión a la cuenta pública Mensual, no impide al Órgano Superior la determinación y fincamiento, en su caso, de las responsabilidades a los servidores públicos que hayan incurrido en ellas.

TERCERO: NOTIFIQUESE AL CONGRESO DEL ESTADO PARA LOS EFECTOS CORRESPONDIENTES.




H. AYUNTAMIENTO CONSTITUCIONAL
DE COQUIMATLÁN, COL.
2021-2024

SECRETARÍA

"2023, AÑO DE LA CONMEMORACIÓN DEL 500 ANIVERSARIO DE LA FUNDACIÓN DE LA VILLA DE COLIMA "

"H. AYUNTAMIENTO COQUIMATLÁN, COLIMA"

Reforma S/N v Jesús Alcaraz. Coquimatlán. Col.. Tel: 312 207 89 66. 312 207 92 58. C.P. 28400.



COQUIMATLÁN


H. AYUNTAMIENTO 2021-2024
TESORERIA

Dado en el recinto oficial, el día 14 de Junio de 2023.

Atentamente

Por la Comisión de Hacienda Municipal



MTRA. MARIA DEL ROCIO BENAVIDES
CARDENAS
Presidente


MTRA. MARIA BETEL VELASCO OCHOA
Secretario


LIC. MARTIN DIMAS ZAMORA
Secretario


PROFR. MARTIN ROSALES PARRA
Secretario


C.P. JOSE MANUEL PEREZ MONTES
Secretario



H. AYUNTAMIENTO CONSTITUCIONAL
DE COQUIMATLÁN, COL.
2021-2024

SECRETARÍA 2023, AÑO DE LA CONMEMORACIÓN DEL 500 ANIVERSARIO DE LA FUNDACIÓN DE LA VILLA DE COLIMA "

"H. AYUNTAMIENTO COQUIMATLÁN, COLIMA"

Reforma S/N v Jesús Alcaraz. Coquimatlán. Col.. Tel: 312 207 89 66. 312 207 92 58. C.P. 28400.



MUNICIPIO DE COQUIMATLAN, COL.
Sistema Integral de Contabilidad Gubernamental
ESTADO DE SITUACION FINANCIERA
AL 31 DE MAYO DE 2023

Descripción de la Cuenta

Importe

ACTIVO

ACTIVO CIRCULANTE

EFFECTIVO Y EQUIVALENTES

BANCOS/TESORERIA

37,295,656.24

DEPOSITOS DE FONDOS DE TERCEROS EN GARANTÍA Y/O ADMINISTRACIÓN

11,990.50

DERECHOS A RECIBIR EFFECTIVO O EQUIVALENTES

CUENTAS POR COBRAR A CORTO PLAZO

1,832,246.52

DEUDORES DIVERSOS POR COBRAR A CORTO PLAZO

845,416.82

INGRESOS POR RECUPERAR A CORTO PLAZO

1,000,000.00

DEUDORES POR ANTICIPOS DE TESORERIA A CORTO PLAZO

-2,384.63

PRESTAMOS OTORGADOS A CORTO PLAZO

17,918,849.74

DERECHOS A RECIBIR BIENES O SERVICIOS

ANTICIPO A PROVEEDORES POR ADQUISICIÓN DE BIENES Y PRESTACIÓN DE SERVICIOS A CORTO PLAZO

1,890,527.96

ANTICIPO A CONTRATISTAS POR OBRAS PÚBLICAS A CORTO PLAZO

1,321,005.12

TOTAL DE ACTIVOS CIRCULANTES

62,113,308.27

ACTIVO NO CIRCULANTE

BIENES INMUEBLES, INFRAESTRUCTURA Y CONSTRUCCIONES EN PROCESO

VIVIENDAS

6,624,464.03

EDIFICIOS NO HABITACIONALES

10,694,900.32

CONSTRUCCIONES EN PROCESO EN BIENES DE DOMINIO PÚBLICO

153,590,341.99

CONSTRUCCIONES EN PROCESO EN BIENES PROPIOS

20,586,034.43

BIENES MUEBLES

MOBILIARIO Y EQUIPO DE ADMINISTRACIÓN

15,832,489.51

MOBILIARIO Y EQUIPO EDUCACIONAL Y RECREATIVO

963,788.00

EQUIPO DE DEFENSA Y SEGURIDAD

1,372,609.46

ACTIVOS DIFERIDOS

ESTUDIOS, FORMULACIÓN Y EVALUACIÓN DE PROYECTOS

699,254.88

TOTAL DE ACTIVOS NO CIRCULANTES

210,363,882.62

TOTAL DEL ACTIVO

272,477,190.89

PASIVO

PASIVO CIRCULANTE

CUENTAS POR PAGAR A CORTO PLAZO

SERVICIOS PERSONALES POR PAGAR A CORTO PLAZO

13,165,812.44

PROVEEDORES POR PAGAR A CORTO PLAZO

-514,541.07

CONTRATISTAS POR OBRAS PÚBLICAS POR PAGAR A CORTO PLAZO

253,952.31

TRANSFERENCIAS OTORGADAS POR PAGAR A CORTO PLAZO

432,557.52

RETENCIONES Y CONTRIBUCIONES POR PAGAR A CORTO PLAZO

15,952,465.65

DEVOLUCIONES DE LA LEY DE INGRESO POR PAGAR A CORTO PLAZO

108,628.20

OTRAS CUENTAS POR PAGAR A CORTO PLAZO

3,687,918.03

DOCUMENTOS POR PAGAR A CORTO PLAZO

OTROS DOCUMENTOS POR PAGAR A CORTO PLAZO

74,274.31

PORCIÓN A CORTO PLAZO DE LA DEUDA PÚBLICA A LARGO PLAZO

7,256,564.24

PORCIÓN A CORTO PLAZO DE LA DEUDA PÚBLICA INTERNA

7,256,564.24

FONDOS Y BIENES DE TERCEROS EN GARANTÍA Y/O ADMINISTRACIÓN A CORTO PLAZO

120,981.11

FONDOS EN GARANTÍA A CORTO PLAZO

120,981.11

OTROS PASIVOS A CORTO PLAZO

120,981.11

INGRESOS POR CLASIFICAR

97,085.12



MUNICIPIO DE COQUIMATLAN, COL.
 Sistema Integral de Contabilidad Gubernamental
ESTADO DE SITUACION FINANCIERA
 AL 31 DE MAYO DE 2023

Descripción de la Cuenta	Importe
TOTAL DE PASIVOS CIRCULANTES	<u>40,635,697.86</u>
PASIVO NO CIRCULANTE	
<i>DEUDA PÚBLICA A LARGO PLAZO</i>	
PRÉSTAMOS DE LA DEUDA INTERNA POR PAGAR A LARGO PLAZO	5,607,347.01
TOTAL DE PASIVOS NO CIRCULANTES	<u>5,607,347.01</u>
TOTAL DEL PASIVO	<u><u>46,243,044.87</u></u>
HACIENDA PUBLICA/ PATRIMONIO	
HACIENDA PUBLICA/ PATRIMONIO GENERADO	
<i>RESULTADOS DEL EJERCICIO (AHORRO/DESAHORRO)</i>	226,234,146.02
<i>RESULTADOS DE EJERCICIOS ANTERIORES</i>	32,014,750.68
<i>RESERVAS</i>	181,241,225.01
	12,978,170.33
TOTAL HACIENDA PUBLICA/ PATRIMONIO	<u><u>226,234,146.02</u></u>
TOTAL DEL PASIVO Y HACIENDA PUBLICA/ PATRIMONIO	<u><u>272,477,190.89</u></u>

[Handwritten signature]

[Handwritten signature]





MUNICIPIO DE COQUIMATLAN, COL.
 Sistema Integral de Contabilidad Gubernamental
ESTADO DE ACTIVIDADES
 DEL 1 DE MAYO AL 31 DE MAYO DE 2023


Descripción de la Cuenta	Importe
INGRESOS Y OTROS BENEFICIOS	
INGRESOS DE GESTIÓN	
<i>IMPUESTOS</i>	1,366,188.24
IMPUESTOS SOBRE LOS INGRESOS	0.00
IMPUESTOS SOBRE EL PATRIMONIO	428,236.01
IMPUESTOS SOBRE LA PRODUCCIÓN, EL CONSUMO Y LAS TRANSACCIONES	110,164.98
ACCESORIOS DE IMPUESTOS	117,924.16
<i>DERECHOS</i>	
DERECHOS POR EL USO, GOCE, APROVECHAMIENTO O EXPLOTACIÓN DE BIENES DE DOMINIO PÚBLICO	37,809.17
DERECHOS POR PRESTACIÓN DE SERVICIOS	298,056.97
ACCESORIOS DE DERECHOS	0.00
OTROS DERECHOS	231,032.89
<i>PRODUCTOS</i>	
PRODUCTOS	13,215.29
<i>APROVECHAMIENTOS</i>	
MULTAS	29,224.15
INDEMNIZACIONES	2,089.62
OTROS APROVECHAMIENTOS	98,435.00
PARTICIPACIONES, APORTACIONES, CONVENIOS, INCENTIVOS DERIVADOS DE LA COLABORACIÓN FISCAL, FONDOS DISTINTOS DE APORTACIONES, TRANSFERENCIAS, ASIGNACIONES, SUBSIDIOS Y SUBVENCIONES, Y PENSIONES Y JUBILACIONES	9,040,538.57
<i>PARTICIPACIONES, APORTACIONES, CONVENIOS, INCENTIVOS DERIVADOS DE LA COLABORACIÓN FISCAL Y FONDOS DISTINTOS DE APORTACIONES</i>	
PARTICIPACIONES	7,452,180.57
APORTACIONES	1,588,358.00
TOTAL DE INGRESOS Y OTROS BENEFICIOS	10,406,726.81
GASTOS Y OTRAS PÉRDIDAS	
GASTOS DE FUNCIONAMIENTO	
<i>SERVICIOS PERSONALES</i>	5,755,865.16
REMUNERACIONES AL PERSONAL DE CARÁCTER PERMANENTE	2,528,504.23
REMUNERACIONES ADICIONALES Y ESPECIALES	338,064.86
SEGURIDAD SOCIAL	266,712.55
OTRAS PRESTACIONES SOCIALES Y ECONOMICAS	1,218,710.05
PAGO DE ESTIMULOS A SERVIDORES PUBLICOS	169,768.88
<i>MATERIALES Y SUMINISTROS</i>	
MATERIALES DE ADMINISTRACION, EMISION DE DOCUMENTOS Y ARTICULOS OFICIALES	58,840.97
MATERIALES Y ARTICULOS DE CONSTRUCCION Y DE REPARACION	3,429.51
PRODUCTOS QUIMICOS, FARMACEUTICOS Y DE LABORATORIO	0.00
COMBUSTIBLES, LUBRICANTES Y ADITIVOS	342,763.24
VESTUARIO, BLANCOS, PRENDAS DE PROTECCION Y ARTICULOS DEPORTIVOS	6,272.26
MATERIALES Y SUMINISTROS PARA SEGURIDAD	9,047.77
HERRAMIENTAS, REFACCIONES Y ACCESORIOS MENORES	1,583.92
<i>SERVICIOS GENERALES</i>	
<i>SERVICIOS BÁSICOS</i>	
SERVICIOS DE ARRENDAMIENTO	312,929.11
SERVICIOS PROFESIONALES, CIENTÍFICOS Y TÉCNICOS Y OTROS SERVICIOS	48,732.00
SERVICIOS FINANCIEROS, BANCARIOS Y COMERCIALES	62,179.31
	1,854.62





MUNICIPIO DE COQUIMATLAN, COL.
Sistema Integral de Contabilidad Gubernamental
ESTADO DE ACTIVIDADES
DEL 1 DE MAYO AL 31 DE MAYO DE 2023

Descripción de la Cuenta	Importe
SERVICIOS DE INSTALACION, REPARACION, MANTENIMIENTO Y CONSERVACION	202,724.91
SERVICIOS OFICIALES	105,093.33
OTROS SERVICIOS GENERALES	78,653.64
TRANSFERENCIAS, ASIGNACIONES, SUBSIDIOS Y OTRAS AYUDAS	
<i>TRANSFERENCIAS AL RESTO DEL SECTOR PUBLICO</i>	1,384,492.41
TRANSFERENCIAS A ENTIDADES FEDERATIVAS Y MUNICIPIOS	649,109.94
<i>AYUDAS SOCIALES</i>	
AYUDAS SOCIALES A PERSONAS	68,000.00
AYUDAS SOCIALES A INSTITUCIONES	17,600.00
<i>PENSIONES Y JUBILACIONES</i>	
JUBILACIONES	649,782.47
INTERESES, COMISIONES Y OTROS GASTOS DE LA DEUDA PÚBLICA	
<i>INTERESES DE LA DEUDA PUBLICA</i>	57,009.27
INTERESES DE LA DEUDA PÚBLICA INTERNA	57,009.27
TOTAL DE GASTOS Y OTRAS PÉRDIDAS	7,197,366.84
RESULTADOS DEL EJERCICIO (AHORRO/DESAHORRO)	3,209,359.97




H. AYUNTAMIENTO CONSTITUCIONAL
DE COQUIMATLÁN, COL.
2021-2024

SECRETARÍA

MUNICIPIO DE COQUIMATLAN, COL.
 Sistema Integral de Contabilidad Gubernamental
BALANZA DE COMPROBACION
 DEL 1 DE MAYO AL 31 DE MAYO DE 2023

Descripción	Saldo Anterior		Movimientos		Saldo Actual	
	Debe	Haber	Debe	Haber	Debe	Haber
ACTIVO						
ACTIVO CIRCULANTE						
EFFECTIVO Y EQUIVALENTES						
BANCOS/ TESORERIA	60,593,683.45	0.00	12,543,655.34	11,024,030.52	62,113,308.27	0.00
DEPOSITOS DE FONDOS DE	36,814,181.61	0.00	11,218,167.53	10,724,702.40	37,307,646.74	0.00
TERCEROS EN GARANTÍA Y/O	36,802,191.11	0.00	11,218,167.53	10,724,702.40	37,295,656.24	0.00
ADMINISTRACIÓN	11,990.50	0.00	0.00	0.00	11,990.50	0.00
DERECHOS A RECIBIR EFFECTIVO O EQUIVALENTES						
CUENTAS POR COBRAR A CORTO PLAZO	21,347,271.75	0.00	546,184.82	299,328.12	21,594,128.45	0.00
DEUDORES DIVERSOS POR COBRAR A CORTO PLAZO	1,757,449.82	0.00	165,343.20	90,546.50	1,832,246.52	0.00
INGRESOS POR RECUPERAR A CORTO PLAZO	845,416.82	0.00	34,695.48	34,695.48	845,416.82	0.00
DEUDORES POR ANTICIPOS DE TESORERIA A CORTO PLAZO	1,000,000.00	0.00	0.00	0.00	1,000,000.00	0.00
PRESTAMOS OTORGADOS A CORTO PLAZO	0.00	2,384.63	20,086.14	20,086.14	0.00	2,384.63
DERECHOS A RECIBIR BIENES O SERVICIOS						
ANTICIPO A PROVEEDORES POR ADQUISICIÓN DE BIENES Y PRESTACIÓN DE SERVICIOS A CORTO PLAZO	17,746,789.74	0.00	326,060.00	154,000.00	17,918,849.74	0.00
ANTICIPO A CONTRATISTAS POR OBRAS PÚBLICAS A CORTO PLAZO	2,432,230.09	0.00	779,302.99	0.00	3,211,533.08	0.00
ACTIVO NO CIRCULANTE						
BIENES INMUEBLES, INFRAESTRUCTURA Y CONSTRUCCIONES EN PROCESO						
VIVIENDAS	541,702.13	0.00	779,302.99	0.00	1,321,005.12	0.00
EDIFICIOS NO HABITACIONALES	210,678,556.99	0.00	464,628.62	779,302.99	210,363,882.62	0.00
CONSTRUCCIONES EN PROCESO EN BIENES DE DOMINIO PÚBLICO	191,495,740.77	0.00	464,628.62	464,628.62	191,495,740.77	0.00
CONSTRUCCIONES EN PROCESO EN BIENES PROPIOS	6,624,464.03	0.00	0.00	0.00	6,624,464.03	0.00
BIENES MUEBLES						
MOBILIARIO Y EQUIPO DE	10,694,900.32	0.00	0.00	0.00	10,694,900.32	0.00
	153,590,341.99	0.00	464,628.62	464,628.62	153,590,341.99	0.00
	20,586,034.43	0.00	0.00	0.00	20,586,034.43	0.00
	18,168,886.97	0.00	0.00	0.00	18,168,886.97	0.00
	15,832,489.51	0.00	0.00	0.00	15,832,489.51	0.00

SECRETARÍA



SECRETARÍA

MUNICIPIO DE COQUIMATLAN, COL.
Sistema Integral de Contabilidad Gubernamental
BALANZA DE COMPROBACION
DEL 1 DE MAYO AL 31 DE MAYO DE 2023


Descripción	Saldo Anterior		Movimientos		Saldo Actual	
	Debe	Haber	Debe	Haber	Debe	Haber
PASIVO						
PASIVO CIRCULANTE						
CUENTAS POR PAGAR A CORTO PLAZO						
SERVICIOS PERSONALES POR PAGAR A CORTO PLAZO	0.00	42,640,107.38	11,687,970.50	9,683,560.98	0.00	40,635,697.86
PROVEEDORES POR PAGAR A CORTO PLAZO	356,430.70	0.00	1,914,769.76	1,756,659.39	514,541.07	0.00
CONTRATISTAS POR OBRAS PÚBLICAS POR PAGAR A CORTO PLAZO	0.00	568,626.68	779,302.99	464,628.62	0.00	253,952.31
TRANSFERENCIAS OTORGADAS POR PAGAR A CORTO PLAZO	0.00	432,557.52	1,316,419.88	1,316,419.88	0.00	432,557.52
RETENCIONES Y CONTRIBUCIONES POR PAGAR A CORTO PLAZO	0.00	16,574,213.29	1,959,924.83	1,338,177.19	0.00	15,952,465.65
DEVOLUCIONES DE LA LEY DE INGRESO POR PAGAR A CORTO PLAZO	0.00	109,620.20	992.00	0.00	0.00	108,628.20
OTRAS CUENTAS POR PAGAR A CORTO PLAZO	0.00	4,368,411.64	726,279.34	45,785.73	0.00	3,687,918.03
DOCUMENTOS POR PAGAR A CORTO PLAZO	0.00	74,274.31	0.00	0.00	0.00	74,274.31
OTROS DOCUMENTOS POR PAGAR A CORTO PLAZO	0.00	74,274.31	0.00	0.00	0.00	74,274.31
PORCIÓN A CORTO PLAZO DE LA DEUDA PÚBLICA A LARGO PLAZO	0.00	7,326,647.08	70,082.84	0.00	0.00	7,256,564.24
PORCIÓN A CORTO PLAZO DE LA DEUDA PÚBLICA INTERNA	0.00	7,326,647.08	70,082.84	0.00	0.00	7,256,564.24
FONDOS Y BIENES DE TERCEROS EN GARANTÍA Y/O ADMINISTRACIÓN A CORTO PLAZO	0.00	120,981.11	0.00	0.00	0.00	120,981.11
FONDOS EN GARANTÍA A CORTO PLAZO	0.00	120,981.11	0.00	0.00	0.00	120,981.11

MUNICIPIO DE COQUIMATLAN, COL.
Sistema Integral de Contabilidad Gubernamental
BALANZA DE COMPROBACION
DEL 1 DE MAYO AL 31 DE MAYO DE 2023




Descripción	Saldo Anterior		Movimientos		Saldo Actual	
	Debe	Haber	Debe	Haber	Debe	Haber
OTROS PASIVOS A CORTO PLAZO	0.00	97,085.12	0.00	0.00	0.00	97,085.12
INGRESOS POR CLASIFICAR	0.00	97,085.12	0.00	0.00	0.00	97,085.12
PASIVO NO CIRCULANTE	0.00	5,607,347.01	0.00	0.00	0.00	5,607,347.01
DEUDA PÚBLICA A LARGO PLAZO	0.00	5,607,347.01	0.00	0.00	0.00	5,607,347.01
PRÉSTAMOS DE LA DEUDA INTERNA POR PAGAR A LARGO PLAZO	0.00	5,607,347.01	0.00	0.00	0.00	5,607,347.01
HACIENDA PÚBLICA/ PATRIMONIO	0.00	194,219,395.34	0.00	0.00	0.00	194,219,395.34
HACIENDA PÚBLICA/ PATRIMONIO	0.00	181,241,225.01	0.00	0.00	0.00	181,241,225.01
GENERADO	0.00	181,241,225.01	0.00	0.00	0.00	181,241,225.01
RESULTADOS DE EJERCICIOS ANTERIORES	0.00	0.00	0.00	0.00	0.00	0.00
RESULTADO EJERCICIO 2006	9,908,965.82	0.00	0.00	0.00	9,908,965.82	0.00
RESULTADO EJERCICIO 2008	0.00	4,148,484.46	0.00	0.00	0.00	4,148,484.46
RESULTADO EJERCICIO 2009	1,903,753.14	0.00	0.00	0.00	1,903,753.14	0.00
RESULTADO EJERCICIO 2010	0.00	1,516,535.05	0.00	0.00	0.00	1,516,535.05
RESULTADO EJERCICIO 2011	0.00	627,569.94	0.00	0.00	0.00	627,569.94
SUP O DEF 1990	489,733.84	0.00	0.00	0.00	489,733.84	0.00
SUP O DEF 1991	86,476.40	0.00	0.00	0.00	86,476.40	0.00
SUP O DEF 1992	238,128.61	0.00	0.00	0.00	238,128.61	0.00
SUP O DEF 1993	419,074.88	0.00	0.00	0.00	419,074.88	0.00
SUP O DEF 1994	396,403.36	0.00	0.00	0.00	396,403.36	0.00
SUP O DEF 1995	105,595.46	0.00	0.00	0.00	105,595.46	0.00
SUP O DEF 1996	360,950.40	0.00	0.00	0.00	360,950.40	0.00
SUP O DEF 1997	0.00	2,428,046.29	0.00	0.00	0.00	2,428,046.29
SUP O DE F1998	0.00	1,077,382.20	0.00	0.00	0.00	1,077,382.20
SUP O DEF 1999	0.00	1,574,368.51	0.00	0.00	0.00	1,574,368.51
SUP O DEF 2000	0.00	684,511.01	0.00	0.00	0.00	684,511.01
SUP O DEF 2001	5,830,439.30	0.00	0.00	0.00	5,830,439.30	0.00
SUP O DEF 2002	0.00	1,910,777.48	0.00	0.00	0.00	1,910,777.48
RESULTADO EJERCICIO 2003	962,044.80	0.00	0.00	0.00	962,044.80	0.00
RESULTADO EJERCICIO 2004	0.00	3,342,415.89	0.00	0.00	0.00	3,342,415.89
RESULTADO EJER ANTERIORES	1,173,042.82	0.00	0.00	0.00	1,173,042.82	0.00
RESULTADO EJERCICIO 2005	1,256,399.24	0.00	0.00	0.00	1,256,399.24	0.00
RESULTADO EJERCICIO 2007	4,731,841.54	0.00	0.00	0.00	4,731,841.54	0.00
RESULTADO EJERCICIO 2012	1,177,302.95	0.00	0.00	0.00	1,177,302.95	0.00
RESULTADO EJERCICIO 2013	0.00	6,922,022.42	0.00	0.00	0.00	6,922,022.42
RESULTADO EJERCICIO 2014	0.00	12,415,423.13	0.00	0.00	0.00	12,415,423.13

MUNICIPIO DE COQUIMATLAN, COL.
Sistema Integral de Contabilidad Gubernamental
BALANZA DE COMPROBACION
DEL 1 DE MAYO AL 31 DE MAYO DE 2023



Descripción	Saldo Anterior		Movimientos		Saldo Actual
	Debe	Haber	Debe	Haber	
RESULTADO EJERCICIO 2015	0.00	9,516,809.56	0.00	0.00	9,516,809.56
RESULTADO EJERCICIO 2016	0.00	17,039,697.24	0.00	0.00	17,039,697.24
RESULTADO EJERCICIO 2017	0.00	21,320,636.38	0.00	0.00	21,320,636.38
RESULTADO EJERCICIO 2018	0.00	23,836,506.21	0.00	0.00	23,836,506.21
RESULTADO EJERCICIO 2019	0.00	28,673,617.28	0.00	0.00	28,673,617.28
RESULTADO EJERCICIO 2020	0.00	23,555,679.81	0.00	0.00	23,555,679.81
RESULTADO EJERCICIO 2021	0.00	17,412,672.64	0.00	0.00	17,412,672.64
RESULTADO EJERCICIO 2022	0.00	32,278,222.07	0.00	0.00	32,278,222.07
RESERVAS	0.00	12,978,170.33	0.00	0.00	12,978,170.33
RESERVAS DE PATRIMONIO	0.00	12,978,170.33	0.00	0.00	12,978,170.33
INGRESOS Y OTROS BENEFICIOS					
INGRESOS DE GESTIÓN	0.00	9,624,455.86	0.00	1,366,188.24	10,990,644.10
IMPUESTOS	0.00	6,195,524.15	0.00	656,325.15	6,851,849.30
IMPUESTOS SOBRE LOS INGRESOS	0.00	32,224.00	0.00	0.00	32,224.00
IMPUESTOS SOBRE EL PATRIMONIO	0.00	4,757,802.35	0.00	428,236.01	5,186,038.36
IMPUESTOS SOBRE LA PRODUCCIÓN, EL CONSUMO Y LAS TRANSACCIONES	0.00	1,005,041.86	0.00	110,164.98	1,115,206.84
ACCESORIOS DE IMPUESTOS	0.00	400,455.94	0.00	117,924.16	518,380.10
DERECHOS	0.00	3,231,907.82	0.00	566,899.03	3,798,806.85
DERECHOS POR EL USO, GOCE, APROVECHAMIENTO O EXPLOTACIÓN DE BIENES DE DOMINIO PÚBLICO	0.00	171,945.19	0.00	37,809.17	209,754.36
DERECHOS POR PRESTACIÓN DE SERVICIOS	0.00	1,079,843.22	0.00	298,056.97	1,377,900.19
ACCESORIOS DE DERECHOS	0.00	6,062.62	0.00	0.00	6,062.62
OTROS DERECHOS	0.00	1,974,056.79	0.00	231,032.89	2,205,089.68
PRODUCTOS	0.00	39,116.72	0.00	13,215.29	52,332.01
PRODUCTOS	0.00	39,116.72	0.00	13,215.29	52,332.01
APROVECHAMIENTOS	0.00	157,907.17	0.00	129,748.77	287,655.94
MULTAS	0.00	101,927.36	0.00	29,224.15	131,151.51
INDEMNIZACIONES	0.00	46,338.78	0.00	2,089.62	48,428.40
OTROS APROVECHAMIENTOS	0.00	9,641.03	0.00	98,435.00	108,076.03
PARTICIPACIONES, APORTACIONES, CONVENIOS, INCENTIVOS DERIVADOS DE LA COLABORACIÓN FISCAL, FONDOS DISTINTOS DE APORTACIONES, TRANSFERENCIAS, ASIGNACIONES, SUBSIDIOS Y	0.00	48,280,467.42	0.00	9,040,538.57	57,321,005.99

[Handwritten signature]



MUNICIPIO DE COQUIMATLAN, COL.
Sistema Integral de Contabilidad Gubernamental
BALANZA DE COMPROBACION
DEL 1 DE MAYO AL 31 DE MAYO DE 2023

Descripción	Saldo Anterior		Movimientos		Saldo Actual	
	Debe	Haber	Debe	Haber	Debe	Haber
SUBVENCIONES, Y PENSIONES Y JUBILACIONES	0.00	48,280,467.42	0.00	9,040,538.57	0.00	57,321,005.99
PARTICIPACIONES, APORTACIONES, CONVENIOS, INCENTIVOS DERIVADOS DE LA COLABORACIÓN FISCAL Y FONDOS DISTINTOS DE APORTACIONES						
PARTICIPACIONES	0.00	27,334,091.42	0.00	7,452,180.57	0.00	34,786,271.99
APORTACIONES	0.00	20,946,376.00	0.00	1,588,358.00	0.00	22,534,734.00
GASTOS Y OTRAS PÉRDIDAS						
GASTOS DE FUNCIONAMIENTO	23,604,032.24	0.00	5,883,862.96	127,997.80	29,359,897.40	0.00
SERVICIOS PERSONALES	18,192,860.36	0.00	4,521,760.57	0.00	22,714,620.93	0.00
REMUNERACIONES AL PERSONAL DE CARÁCTER PERMANENTE	10,046,443.52	0.00	2,528,504.23	0.00	12,574,947.75	0.00
REMUNERACIONES ADICIONALES Y ESPECIALES	1,514,218.76	0.00	338,064.86	0.00	1,852,283.62	0.00
SEGURIDAD SOCIAL	1,409,224.22	0.00	266,712.55	0.00	1,675,936.77	0.00
OTRAS PRESTACIONES SOCIALES Y ECONOMICAS	4,543,898.34	0.00	1,218,710.05	0.00	5,762,608.39	0.00
PAGO DE ESTIMULOS A SERVIDORES PUBLICOS	679,075.52	0.00	169,768.88	0.00	848,844.40	0.00
MATERIALES Y SUMINISTROS	1,519,923.62	0.00	424,576.47	2,638.80	1,941,861.29	0.00
MATERIALES DE ADMINISTRACION, EMISION DE DOCUMENTOS Y ARTICULOS OFICIALES	128,451.70	0.00	59,729.77	888.80	187,292.67	0.00
MATERIALES Y ARTICULOS DE CONSTRUCCION Y DE REPARACION	55,082.94	0.00	3,429.51	0.00	58,512.45	0.00
PRODUCTOS QUIMICOS, FARMACEUTICOS Y DE LABORATORIO	9,984.94	0.00	0.00	0.00	9,984.94	0.00
COMBUSTIBLES, LUBRICANTES Y ADITIVOS	1,278,471.15	0.00	344,513.24	1,750.00	1,621,234.39	0.00
VESTUARIO, BLANCOS, PRENDAS DE PROTECCION Y ARTICULOS DEPORTIVOS	25,959.99	0.00	6,272.26	0.00	32,232.25	0.00
MATERIALES Y SUMINISTROS PARA SEGURIDAD	17,041.66	0.00	9,047.77	0.00	26,089.43	0.00
HERRAMIENTAS, REFACCIONES Y ACCESORIOS MENORES	4,931.24	0.00	1,583.92	0.00	6,515.16	0.00
SERVICIOS GENERALES	3,891,248.26	0.00	937,525.92	125,359.00	4,703,415.18	0.00

MUNICIPIO DE COQUIMATLAN, COL.
Sistema Integral de Contabilidad Gubernamental
BALANZA DE COMPROBACION
DEL 1 DE MAYO AL 31 DE MAYO DE 2023




Descripción	Saldo Anterior		Movimientos		Saldo Actual	
	Debe	Haber	Debe	Haber	Debe	Haber
SERVICIOS BÁSICOS	1,090,576.40	0.00	313,669.11	740.00	1,403,505.51	0.00
SERVICIOS DE ARRENDAMIENTO	49,343.80	0.00	48,732.00	0.00	98,075.80	0.00
SERVICIOS PROFESIONALES, CIENTÍFICOS Y TÉCNICOS Y OTROS SERVICIOS	12,745.68	0.00	62,179.31	0.00	74,924.99	0.00
SERVICIOS FINANCIEROS, BANCARIOS Y COMERCIALES	19,919.66	0.00	1,854.62	0.00	21,774.28	0.00
SERVICIOS DE INSTALACION, REPARACION, MANTENIMIENTO Y CONSERVACION	1,381,541.57	0.00	327,343.91	124,619.00	1,584,266.48	0.00
SERVICIOS OFICIALES	1,308,621.26	0.00	105,093.33	0.00	1,413,714.59	0.00
OTROS SERVICIOS GENERALES	28,499.89	0.00	78,653.64	0.00	107,153.53	0.00
TRANSFERENCIAS, ASIGNACIONES, SUBSIDIOS Y OTRAS AYUDAS	5,271,581.89	0.00	1,384,492.41	0.00	6,656,074.30	0.00
TRANSFERENCIAS AL RESTO DEL SECTOR PUBLICO	2,599,303.95	0.00	649,109.94	0.00	3,248,413.89	0.00
TRANSFERENCIAS A ENTIDADES FEDERATIVAS Y MUNICIPIOS	2,599,303.95	0.00	649,109.94	0.00	3,248,413.89	0.00
AYUDAS SOCIALES	132,000.00	0.00	85,600.00	0.00	217,600.00	0.00
AYUDAS SOCIALES A PERSONAS	61,600.00	0.00	68,000.00	0.00	129,600.00	0.00
AYUDAS SOCIALES A INSTITUCIONES	70,400.00	0.00	17,600.00	0.00	88,000.00	0.00
PENSIONES Y JUBILACIONES	2,540,277.94	0.00	649,782.47	0.00	3,190,060.41	0.00
JUBILACIONES	2,540,277.94	0.00	649,782.47	0.00	3,190,060.41	0.00
INTERESES, COMISIONES Y OTROS GASTOS DE LA DEUDA PUBLICA	223,918.44	0.00	57,009.27	0.00	280,927.71	0.00
INTERESES DE LA DEUDA PUBLICA INTERNA	223,918.44	0.00	57,009.27	0.00	280,927.71	0.00
CUENTAS DE CIERRE CONTABLE						
CUENTAS DE ORDEN CONTABLES						
CUENTAS DE ORDEN PRESUPUESTARIAS						
LEY DE INGRESOS	0.00	0.00	20,813,453.62	20,813,453.62	0.00	0.00
LEY DE INGRESOS ESTIMADA	146,752,193.22	0.00	0.00	0.00	146,752,193.22	0.00
IMPUESTOS	7,092,028.41	0.00	0.00	0.00	7,092,028.41	0.00
DERECHOS	6,513,690.51	0.00	0.00	0.00	6,513,690.51	0.00
PRODUCTOS DE TIPO CORRIENTE	101,671.76	0.00	0.00	0.00	101,671.76	0.00

Handwritten signatures and initials are present in the right margin of the table, corresponding to the rows for 'LEY DE INGRESOS ESTIMADA' and 'PRODUCTOS DE TIPO CORRIENTE'.

MUNICIPIO DE COQUIMATLAN, COL.
Sistema Integral de Contabilidad Gubernamental
BALANZA DE COMPROBACION
DEL 1 DE MAYO AL 31 DE MAYO DE 2023

Descripción	Saldo Anterior		Movimientos		Saldo Actual	
	Debe	Haber	Debe	Haber	Debe	Haber
APROVECHAMIENTOS DE TIPO CORRIENTE	154,704.54	0.00	0.00	0.00	154,704.54	0.00
PARTICIPACIONES Y APORTACIONES.	132,890,098.00	0.00	0.00	0.00	132,890,098.00	0.00
LEY DE INGRESOS POR EJECUTAR	0.00	88,748,885.94	10,406,726.81	0.00	0.00	78,342,159.13
IMPUESTOS	0.00	896,504.26	656,325.15	0.00	0.00	240,179.11
DERECHOS	0.00	3,281,782.69	566,899.03	0.00	0.00	2,714,883.66
PRODUCTOS DE TIPO CORRIENTE	0.00	62,555.04	13,215.29	0.00	0.00	49,339.75
APROVECHAMIENTOS DE TIPO CORRIENTE	3,202.63	0.00	129,748.77	0.00	132,951.40	0.00
PARTICIPACIONES Y APORTACIONES.	0.00	84,511,246.58	9,040,538.57	0.00	0.00	75,470,708.01
MODIFICACIONES A LA LEY DE INGRESOS ESTIMADA	0.00	98,384.00	0.00	0.00	0.00	98,384.00
PARTICIPACIONES Y APORTACIONES.	0.00	98,384.00	0.00	0.00	0.00	98,384.00
LEY DE INGRESOS DEVENGADA	0.00	0.00	10,406,726.81	10,406,726.81	0.00	0.00
IMPUESTOS	0.00	0.00	656,325.15	0.00	0.00	0.00
DERECHOS	0.00	0.00	566,899.03	0.00	0.00	0.00
PRODUCTOS DE TIPO CORRIENTE	0.00	0.00	13,215.29	0.00	0.00	0.00
APROVECHAMIENTOS DE TIPO CORRIENTE	0.00	0.00	129,748.77	129,748.77	0.00	0.00
PARTICIPACIONES Y APORTACIONES.	0.00	0.00	9,040,538.57	9,040,538.57	0.00	0.00
LEY DE INGRESOS RECAUDADA	0.00	57,904,923.28	0.00	10,406,726.81	0.00	68,311,650.09
IMPUESTOS	0.00	6,195,524.15	0.00	656,325.15	0.00	6,851,849.30
DERECHOS	0.00	3,231,907.82	0.00	566,899.03	0.00	3,798,806.85
PRODUCTOS DE TIPO CORRIENTE	0.00	39,116.72	0.00	13,215.29	0.00	52,332.01
APROVECHAMIENTOS DE TIPO CORRIENTE	0.00	157,907.17	0.00	129,748.77	0.00	287,655.94
PARTICIPACIONES Y APORTACIONES.	0.00	48,280,467.42	0.00	9,040,538.57	0.00	57,321,005.99
PRESUPUESTO DE EGRESOS	0.00	0.00	61,731,054.88	61,731,054.88	0.00	0.00
PRESUPUESTO DE EGRESOS APROBADO	0.00	146,752,193.22	0.00	0.00	0.00	146,752,193.22
SERVICIOS PERSONALES	0.00	73,631,850.85	0.00	0.00	0.00	73,631,850.85
MATERIALES Y SUMINISTROS	0.00	5,323,926.21	0.00	0.00	0.00	5,323,926.21
SERVICIOS GENERALES	0.00	11,689,223.14	0.00	0.00	0.00	11,689,223.14
TRANSFERENCIAS, ASIGNACIONES, SUBSIDIOS Y OTRAS AYUDAS	0.00	18,265,124.62	0.00	0.00	0.00	18,265,124.62
BIENES MUEBLES, INMUEBLES E INTANGIBLES	0.00	52,000.00	0.00	0.00	0.00	52,000.00
INVERSION PUBLICA	0.00	36,482,357.00	0.00	0.00	0.00	36,482,357.00




MUNICIPIO DE COQUIMATLAN, COL.
Sistema Integral de Contabilidad Gubernamental
BALANZA DE COMPROBACION
DEL 1 DE MAYO AL 31 DE MAYO DE 2023



Descripción	Saldo Anterior		Movimientos		Saldo Actual	
	Debe	Haber	Debe	Haber	Debe	Haber
DEUDA PUBLICA	0.00	1,307,711.40	0.00	0.00	0.00	1,307,711.40
PRESUPUESTO DE EGRESOS POR EJERCER	116,208,336.44	0.00	13,396,702.60	22,212,914.38	107,392,124.66	0.00
SERVICIOS PERSONALES	55,438,990.49	0.00	5,330,025.24	9,851,785.81	50,917,229.92	0.00
MATERIALES Y SUMINISTROS	3,215,462.39	0.00	54,369.11	440,221.36	2,829,610.14	0.00
SERVICIOS GENERALES	8,297,955.00	0.00	698,454.93	1,445,273.85	7,551,136.08	0.00
TRANSFERENCIAS, ASIGNACIONES, SUBSIDIOS Y OTRAS AYUDAS	12,969,209.41	0.00	1,626,493.11	3,111,333.52	11,484,369.00	0.00
BIENES MUEBLES, INMUEBLES E INTANGIBLES	44,500.00	0.00	0.00	0.00	44,500.00	0.00
INVERSION PUBLICA	35,433,442.42	0.00	5,600,000.00	7,149,847.52	33,883,594.90	0.00
DEUDA PUBLICA	808,776.73	0.00	87,360.21	214,452.32	681,684.62	0.00
MODIFICACIONES AL PRESUPUESTO DE EGRESOS APROBADO	98,384.00	0.00	13,267,916.00	13,267,916.00	98,384.00	0.00
SERVICIOS PERSONALES	0.00	0.00	5,330,025.24	5,330,025.24	0.00	0.00
MATERIALES Y SUMINISTROS	588,540.20	0.00	14,856.09	50,941.51	552,454.78	0.00
SERVICIOS GENERALES	0.00	499,980.12	507,747.93	573,095.93	0.00	565,328.12
TRANSFERENCIAS, ASIGNACIONES, SUBSIDIOS Y OTRAS AYUDAS	24,333.32	0.00	1,726,841.11	1,626,493.11	124,681.32	0.00
BIENES MUEBLES, INMUEBLES E INTANGIBLES	0.00	14,509.40	0.00	0.00	0.00	14,509.40
INVERSION PUBLICA	0.00	0.00	5,601,085.42	5,600,000.00	1,085.42	0.00
DEUDA PUBLICA	0.00	0.00	87,360.21	87,360.21	0.00	0.00
PRESUPUESTO DE EGRESOS COMPROMETIDO	734,240.21	0.00	9,072,996.18	7,988,862.70	1,818,373.69	0.00
SERVICIOS PERSONALES	0.00	0.00	4,521,760.57	4,521,760.57	0.00	0.00
MATERIALES Y SUMINISTROS	0.00	0.00	428,004.07	428,004.07	0.00	0.00
SERVICIOS GENERALES	0.00	0.00	1,062,884.92	1,062,884.92	0.00	0.00
TRANSFERENCIAS, ASIGNACIONES, SUBSIDIOS Y OTRAS AYUDAS	0.00	0.00	1,384,492.41	1,384,492.41	0.00	0.00
INVERSION PUBLICA	734,240.21	0.00	1,548,762.10	464,628.62	1,818,373.69	0.00
DEUDA PUBLICA	0.00	0.00	127,092.11	127,092.11	0.00	0.00
PRESUPUESTO DE EGRESOS DEVENGADO	799,606.87	0.00	7,990,871.30	8,365,745.10	424,733.07	0.00
SERVICIOS PERSONALES	0.00	0.00	4,521,760.57	4,521,760.57	0.00	0.00
MATERIALES Y SUMINISTROS	171,412.61	0.00	429,413.67	299,150.50	301,675.78	0.00
SERVICIOS GENERALES	313,519.89	0.00	1,063,483.92	1,253,946.52	123,057.29	0.00
TRANSFERENCIAS, ASIGNACIONES, SUBSIDIOS Y OTRAS AYUDAS	0.00	0.00	1,384,492.41	1,384,492.41	0.00	0.00

MUNICIPIO DE COQUIMATLAN, COL.
Sistema Integral de Contabilidad Gubernamental
BALANZA DE COMPROBACION
DEL 1 DE MAYO AL 31 DE MAYO DE 2023



Descripción	Saldo Anterior		Movimientos		Saldo Actual	
	Debe	Haber	Debe	Haber	Debe	Haber
INVERSION PUBLICA	314,674.37	0.00	464,628.62	779,302.99	0.00	0.00
DEUDA PUBLICA	0.00	0.00	127,092.11	127,092.11	0.00	0.00
PRESUPUESTO DE EGRESOS EJERCIDO	1,022,979.01	0.00	8,936,720.08	9,196,643.92	763,055.17	0.00
SERVICIOS PERSONALES	668,241.29	0.00	4,521,760.57	4,683,954.53	506,047.33	0.00
MATERIALES Y SUMINISTROS	89,430.54	0.00	303,194.52	392,625.06	0.00	0.00
SERVICIOS GENERALES	151,655.34	0.00	1,163,267.54	1,171,566.88	143,356.00	0.00
TRANSFERENCIAS, ASIGNACIONES, SUBSIDIOS Y OTRAS AYUDAS	113,651.84	0.00	2,034,602.35	2,034,602.35	113,651.84	0.00
BIENES MUEBLES, INMUEBLES E INTANGIBLES	0.00	0.00	7,500.00	7,500.00	0.00	0.00
INVERSION PUBLICA	0.00	0.00	779,302.99	779,302.99	0.00	0.00
DEUDA PUBLICA	0.00	0.00	127,092.11	127,092.11	0.00	0.00
PRESUPUESTO DE EGRESOS PAGADO	27,888,646.69	0.00	9,065,848.72	698,972.78	36,255,522.63	0.00
SERVICIOS PERSONALES	17,524,619.07	0.00	4,683,954.53	0.00	22,208,573.60	0.00
MATERIALES Y SUMINISTROS	1,259,080.47	0.00	387,787.86	6,682.82	1,640,185.51	0.00
SERVICIOS GENERALES	3,426,073.03	0.00	1,045,608.88	34,680.02	4,437,001.89	0.00
TRANSFERENCIAS, ASIGNACIONES, SUBSIDIOS Y OTRAS AYUDAS	5,157,930.05	0.00	2,034,602.35	650,109.94	6,542,422.46	0.00
BIENES MUEBLES, INMUEBLES E INTANGIBLES	22,009.40	0.00	7,500.00	7,500.00	22,009.40	0.00
INVERSION PUBLICA	0.00	0.00	779,302.99	0.00	779,302.99	0.00
DEUDA PUBLICA	498,934.67	0.00	127,092.11	0.00	626,026.78	0.00
CUENTAS DE CIERRE PRESUPUESTARIO						
TOTAL:	623,792,819.49	623,792,819.49	114,566,127.60	114,566,127.60	632,548,343.92	632,548,343.92

Handwritten signatures and initials on the right side of the page.

MUNICIPIO DE COQUIMATLAN, COL.
Sistema Integral de Contabilidad Gubernamental
ESTADO ANALITICO DE INGRESOS
DEL 1 DE MAYO AL 31 DE MAYO DE 2023

Clave Presupuestaria	Descripción	Est May-May	PrM May-May	Dev May-May	Rec May-May	PrR May-May
01 IMPUESTOS		335,930.19	335,930.19	656,325.15	656,325.15	-320,394.96
02	IMPUESTO SOBRE EL PATRIMONIO	227,434.28	227,434.28	428,236.01	428,236.01	-200,801.73
01	IMPUESTO PREDIAL	227,434.28	227,434.28	428,236.01	428,236.01	-200,801.73
01	IMPUESTO PREDIAL URBANO EDIFICADO	142,677.96	142,677.96	242,329.53	242,329.53	-99,651.57
02	IMPUESTO PREDIAL URBANO NO EDIFICADO	24,840.37	24,840.37	105,423.70	105,423.70	-80,583.33
03	IMPUESTO PREDIAL RÚSTICO	27,428.78	27,428.78	48,588.84	48,588.84	-21,160.06
04	IMPUESTO PREDIAL PARCELAS	5,395.88	5,395.88	12,888.93	12,888.93	-7,493.05
05	IMPUESTO PREDIAL CEMENTERIOS	32,781.29	32,781.29	41,747.38	41,747.38	-8,966.09
08	DESCUENTOS Y BONIFICACIONES DISCAPACITADOS Y TERCERA EDAD	-5,690.00	-5,690.00	-22,742.37	-22,742.37	17,052.37
03	IMPUESTOS SOBRE LA PRODUCCIÓN, EL CONSUMO Y LAS TRANSACCIONES	32,622.00	32,622.00	110,164.98	110,164.98	-77,542.98
01	IMPUESTO SOBRE TRANSMISIONES PATRIMONIALES	32,622.00	32,622.00	110,164.98	110,164.98	-77,542.98
07	ACCESORIOS DE IMPUESTOS	75,873.91	75,873.91	117,924.16	117,924.16	-42,050.25
01	ACCESORIOS DE IMPUESTO PREDIAL	75,873.91	75,873.91	117,924.16	117,924.16	-42,050.25
01	GASTOS DE EJECUCIÓN	0.00	0.00	75.49	75.49	-75.49
03	RECARGOS	75,873.91	75,873.91	192,697.81	192,697.81	-116,823.90
05	HONORARIOS DE NOTIFICACIÓN	0.00	0.00	75.49	75.49	-75.49
06	DESCUENTOS EN RECARGOS	0.00	0.00	-74,924.63	-74,924.63	74,924.63
04 DERECHOS		522,871.62	522,871.62	566,899.03	566,899.03	-44,027.41
01	DERECHOS POR EL USO, GOCE, APROVECHAMIENTO O EXPLOTACIÓN DE BIENES DE DOMINIO PÚBLICO	16,219.00	16,219.00	37,809.17	37,809.17	-21,590.17
01	USO DE VÍAS Y ÁREAS PÚBLICAS	16,219.00	16,219.00	37,809.17	37,809.17	-21,590.17
04	ESTACIONAMIENTO PÚBLICO DE PROPIEDAD MUNICIPAL	0.00	0.00	466.83	466.83	-466.83
06	USO PARA PUESTOS FIJOS, SEMIFIJOS, AMBULANTES Y TIANGUIS	5,597.00	5,597.00	36,626.53	36,626.53	-31,029.53
08	OTROS NO ESPECIFICADOS	10,622.00	10,622.00	715.81	715.81	9,906.19
03	DERECHOS POR PRESTACIÓN DE SERVICIOS	248,121.63	248,121.63	298,056.97	298,056.97	-49,935.34
02	ALUMBRADO PÚBLICO	158,721.53	158,721.53	209,338.49	209,338.49	-50,616.96
01	RECAUDACION CFE	143,081.12	143,081.12	184,323.76	184,323.76	-41,242.64
02	RECAUDACION TESORERIA	15,640.41	15,640.41	25,014.73	25,014.73	-9,374.32
04	CEMENTERIOS	16,992.79	16,992.79	14,004.90	14,004.90	2,987.89
05	RASTRO	72,407.31	72,407.31	74,713.58	74,713.58	-2,306.27
04	OTROS DERECHOS	258,530.99	258,530.99	231,032.89	231,032.89	27,498.10
01	LICENCIAS, PERMISOS, AUTORIZACIONES Y REFERENDOS	114,044.49	114,044.49	35,420.31	35,420.31	78,624.18
01	PERMISOS DE CONSTRUCCIÓN	4,612.07	4,612.07	965.53	965.53	3,646.54
02	PERMISOS DE REMODELACIÓN	276.55	276.55	0.00	0.00	276.55
08	ELABORACIÓN DE PLANOS PARA CONSTRUCCIÓN	0.00	0.00	992.11	992.11	-992.11
09	OTROS PERMISOS DE CONTRUCCIÓN	0.00	0.00	207.48	207.48	-207.48
10	ALINEAMIENTOS	406.46	406.46	64.52	64.52	341.94


 SECRETARÍA DE ADMINISTRACIÓN Y FINANZAS

MUNICIPIO DE COQUIMATLAN, COL.
Sistema Integral de Contabilidad Gubernamental
ESTADO ANALITICO DE INGRESOS
DEL 1 DE MAYO AL 31 DE MAYO DE 2023

Análisis por: Clasificación por Rubro de Ingresos



Clave Presupuestaria	Descripción	Est May-May	PiM May-May	Dev May-May	Rec May-May	PfR May-May
11	DESIGNACIÓN DE NÚMERO OFICIAL	317.53	317.53	311.22	311.22	6.31
13	DICTAMEN DE VOCACIÓN DE SUELO	3,644.03	3,644.03	7,531.66	7,531.66	-3,887.63
15	LICENCIA PARA ROMPER PAVIMENTOS, BANQUETAS O MACHUELOS.	846.74	846.74	829.92	829.92	16.82
17	PERMISO PARA SUBDIVISIÓN O FUSIÓN DE LOTES	0.00	0.00	1,120.39	1,120.39	-1,120.39
19	PERMISO PARA CONSTRUIR EN RÉGIMEN DE CONDOMINIO	0.00	0.00	4,133.00	4,133.00	-4,133.00
20	LICENCIA DE URBANIZACIÓN	91,769.28	91,769.28	0.00	0.00	91,769.28
25	INSCRIPCIÓN O REFERENDO COMO PERITO DE OBRA.	12,171.83	12,171.83	12,448.80	12,448.80	-276.97
27	INSCRIPCIÓN O REG. DE TÍTULOS, DOCUMENTOS PÚBLICOS	0.00	0.00	6,815.68	6,815.68	-6,815.68
02	ANUNCIOS Y PUBLICIDAD	1,000.00	1,000.00	0.00	0.00	1,000.00
01	PUBLICIDAD PERMANENTE	500.00	500.00	0.00	0.00	500.00
02	PUBLICIDAD TRANSITORIA	500.00	500.00	0.00	0.00	500.00
03	BEBIDAS ALCOHOLICAS	77,402.68	77,402.68	89,657.79	89,657.79	-12,255.11
01	EXPEDICIÓN DE LICENCIAS PARA FUNCIONAMIENTO DE ESTABLECIMIENTO	7,933.32	7,933.32	7,437.93	7,437.93	495.39
02	REFERENDO DE ANUAL DE LICENCIA	60,719.82	60,719.82	57,270.39	57,270.39	3,449.43
04	CAMBIO DE PROPIETARIO	500.00	500.00	0.00	0.00	500.00
05	HORAS EXTRAS	5,676.00	5,676.00	9,180.99	9,180.99	-3,504.99
06	PERMISO PARA REALIZACIÓN DE EVENTOS ESPECIALES	673.54	673.54	4,357.08	4,357.08	-3,683.54
07	PERMISO PARA FUNCIONAMIENTO TEMPORAL	1,900.00	1,900.00	11,411.40	11,411.40	-9,511.40
05	REGISTROS, CERTIFICACIONES Y LEGALIZACIONES	36,800.00	36,800.00	55,581.84	55,581.84	-18,781.84
01	EN OFICINAS	30,900.00	30,900.00	38,277.99	38,277.99	-7,377.99
02	A DOMICILIO	0.00	0.00	5,809.44	5,809.44	-5,809.44
03	DIVORCIOS	5,900.00	5,900.00	11,494.41	11,494.41	-5,594.41
06	CATASTRO	23,020.00	23,020.00	19,445.05	19,445.05	3,574.95
02	INFORMES Y CERTIFICACIONES DE CATASTRO	6,062.00	6,062.00	8,361.37	8,361.37	-2,299.37
03	AVALÚOS, ASIGNACIÓN DE CLAVES Y MEDICIONES	9,751.00	9,751.00	10,850.26	10,850.26	-1,099.26
04	FUSIONES, SUBDIVISIONES, RELOTIFICACIONES, CESIONES Y REGISTROS	7,207.00	7,207.00	233.42	233.42	6,973.58
07	ECOLOGÍA	2,000.00	2,000.00	21,282.05	21,282.05	-19,282.05
01	DICTAMEN DE FACTIBILIDAD	1,900.00	1,900.00	21,282.05	21,282.05	-19,382.05
03	AUTORIZACIÓN PARA PODA O DERRIBO DE ÁRBOL	100.00	100.00	0.00	0.00	100.00
08	DIVERSAS CERTIFICACIONES	4,263.82	4,263.82	9,645.85	9,645.85	-5,382.03
02	CERTIFICACIÓN DE RESIDENCIA	1,154.60	1,154.60	1,369.39	1,369.39	-214.79
04	CONSTANCIAS	496.22	496.22	2,697.24	2,697.24	-2,201.02
05	REGISTRO DEL RIESGO DE SINIESTRALIDAD	2,613.00	2,613.00	5,579.22	5,579.22	-2,966.22
05	PRODUCTOS	4,064.85	4,064.85	13,215.29	13,215.29	-9,150.44
01	PRODUCTOS DERIVADOS DEL USO Y APROVECHAMIENTO DE BIENES NO SUJETOS A RÉGIMEN DE DOMINIO PÚBLICO	4,064.85	4,064.85	13,215.29	13,215.29	-9,150.44
		200.00	200.00	7,884.24	7,884.24	-7,684.24

MUNICIPIO DE COQUIMATLAN, COL.
Sistema Integral de Contabilidad Gubernamental
ESTADO ANALITICO DE INGRESOS
DEL 1 DE MAYO AL 31 DE MAYO DE 2023



Análisis por: Clasificación por Rubro de Ingresos
Clave Presupuestaria Descripción
Rubro-Tipo-Clase-Conc

	Est May-May	PtM May-May	Dev May-May	Rec May-May	PtR May-May
03 FORMAS IMPRESAS	200.00	200.00	7,884.24	7,884.24	-7,684.24
03 OTROS PRODUCTOS QUE GENERAN INGRESOS CORRIENTES	3,864.85	3,864.85	5,331.05	5,331.05	-1,466.20
01 RENDIMIENTOS GENERADOS DE GASTO CORRIENTE	3,602.30	3,602.30	5,027.37	5,027.37	-1,425.07
02 RENDIMIENTOS GENERADOS DE FAIS	140.42	140.42	145.73	145.73	-5.31
03 RENDIMIENTOS GENERADOS DE FORTAMUN	122.13	122.13	157.95	157.95	-35.82
06 APROVECHAMIENTOS	8,750.49	8,750.49	129,748.77	129,748.77	-120,998.28
01 APROVECHAMIENTOS	8,750.49	8,750.49	129,748.77	129,748.77	-120,998.28
02 MULTAS	8,750.49	8,750.49	29,224.15	29,224.15	-20,473.66
01 MULTAS POR FALTAS A LA REGLAMENTACIÓN MUNICIPAL	15,702.49	15,702.49	52,825.00	52,825.00	-37,122.51
04 DESCUENTO DE MULTAS	-6,952.00	-6,952.00	-23,600.85	-23,600.85	16,648.85
03 INDEMNIZACIONES	0.00	0.00	2,089.62	2,089.62	-2,089.62
09 OTROS APROVECHAMIENTOS	0.00	0.00	98,435.00	98,435.00	-98,435.00
02 INDEMNIZACIONES	0.00	0.00	1,435.00	1,435.00	-1,435.00
05 APOYOS	0.00	0.00	97,000.00	97,000.00	-97,000.00
08 PARTICIPACIONES, APORTACIONES, CONVENIOS, INCENTIVOS DERIVADOS DE LA COLABORACIÓN FISCAL Y FONDOS DISTINTOS DE APORTACIONES	11,682,214.08	11,674,015.42	9,040,538.57	9,040,538.57	2,633,476.85
01 PARTICIPACIONES	6,437,421.47	6,437,421.47	7,452,180.57	7,452,180.57	-1,014,759.10
01 FONDO GENERAL DE PARTICIPACIONES	4,174,708.91	4,174,708.91	5,114,884.95	5,114,884.95	-940,176.04
02 FONDO DE FOMENTO MUNICIPAL	1,389,756.08	1,389,756.08	1,553,961.32	1,553,961.32	-164,205.24
04 ISAN	79,783.25	79,783.25	112,791.71	112,791.71	-33,008.46
05 IEPS	140,929.25	140,929.25	517,165.66	517,165.66	-376,236.41
06 FONDO DE FISCALIZACIÓN	214,823.41	214,823.41	152,954.48	152,954.48	61,868.93
07 IEPS GASOLINA Y DIESEL	115,869.75	115,869.75	0.00	0.00	115,869.75
09 PARTICIPACION ARTICULO 3-B LEY DE COORDINACION FISCAL FEDERAL	316,548.16	316,548.16	422.45	422.45	316,125.71
10 ISR ENAJENACION DE BIENES INMUEBLES	5,002.66	5,002.66	0.00	0.00	5,002.66
02 APORTACIONES	5,244,792.61	5,236,593.95	1,588,358.00	1,588,358.00	3,648,235.95
01 FONDO DE APORTACIÓN PARA LA INFRAESTRUCTURA SOCIAL	3,648,235.70	3,648,235.70	0.00	0.00	3,648,235.70
01 FAIS DEL EJERCICIO	3,648,235.70	3,648,235.70	0.00	0.00	3,648,235.70
02 FONDO DE APORTACIÓN PARA EL FORTALECIMIENTO DE LOS MUNICIPIOS	1,596,556.91	1,588,358.25	1,588,358.00	1,588,358.00	0.25
01 FORTAMUN DEL EJERCICIO	1,596,556.91	1,588,358.25	1,588,358.00	1,588,358.00	0.25
TOTAL:	12,553,831.23	12,545,632.57	10,406,726.81	10,406,726.81	2,138,905.76

MUNICIPIO DE COQUIMATLAN, COL.
Sistema Integral de Contabilidad Gubernamental
ESTADO ANALITICO DEL EJERCICIO DEL PRESUPUESTO DE EGRESOS

DEL 1 DE MAYO AL 31 DE MAYO DE 2023

Clave Presupuestaria	Objeto del Gasto	Descripción	Apr May-May	PtM May-May	Comp May-May	DpC May-May	Dev May-May	Eje May-May	Pag May-May	SEje May-May
01	SERVICIOS PERSONALES		5,085,330.98	4,521,760.57	4,521,760.57	0.00	4,521,760.57	4,521,760.57	4,683,954.53	0.00
01 01	REMUNERACIONES AL PERSONAL DE CARACTER PERMANENTE		2,795,530.65	2,528,504.23	2,528,504.23	0.00	2,528,504.23	2,528,504.23	2,528,504.23	0.00
01 01 02	HABERES		99,616.66	0.00	0.00	0.00	0.00	0.00	0.00	0.00
01 01 03	SUELDOS BASE AL PERSONAL PERMANENTE		2,695,913.99	2,528,504.23	2,528,504.23	0.00	2,528,504.23	2,528,504.23	2,528,504.23	0.00
01 01 03 01	SUELDO		2,052,321.51	1,970,593.28	1,970,593.28	0.00	1,970,593.28	1,970,593.28	1,970,593.28	0.00
01 01 03 02	SOBRE SUELDO		462,603.14	395,366.56	395,366.56	0.00	395,366.56	395,366.56	395,366.56	0.00
01 01 03 03	QUINQUENIOS		180,989.34	162,544.39	162,544.39	0.00	162,544.39	162,544.39	162,544.39	0.00
01 03	REMUNERACIONES ADICIONALES Y ESPECIALES		325,964.58	338,064.86	338,064.86	0.00	338,064.86	338,064.86	338,064.86	0.00
01 03 01	PRIMAS POR AÑOS DE SERVICIOS EFECTIVOS PRESTADOS		0.00	0.00	0.00	0.00	0.00	0.00	0.00	0.00
01 03 02	PRIMAS DE VACACIONES, DOMINICAL Y GRATIFICACIÓN DE FIN DE AÑO		8,000.00	39,803.50	39,803.50	0.00	39,803.50	39,803.50	39,803.50	0.00
01 03 02 01	PRIMA VACACIONAL		0.00	5,000.00	5,000.00	0.00	5,000.00	5,000.00	5,000.00	0.00
01 03 02 03	PRIMA DE RIESGO		8,000.00	8,000.00	8,000.00	0.00	8,000.00	8,000.00	8,000.00	0.00
01 03 02 04	PRIMA DE ANTIGÜEDAD		0.00	0.00	0.00	0.00	0.00	0.00	0.00	0.00
01 03 02 05	AGUINALDO		0.00	26,803.50	26,803.50	0.00	26,803.50	26,803.50	26,803.50	0.00
01 03 02 06	CANASTA NAVIDEÑA		0.00	0.00	0.00	0.00	0.00	0.00	0.00	0.00
01 03 02 07	CUESTA ENERO		0.00	0.00	0.00	0.00	0.00	0.00	0.00	0.00
01 03 02 09	AYUDA FIN DE AÑO		0.00	0.00	0.00	0.00	0.00	0.00	0.00	0.00
01 03 02 10	BONO DIA DEL POLICIA		0.00	0.00	0.00	0.00	0.00	0.00	0.00	0.00
01 03 04	COMPENSACIONES		317,964.58	298,261.36	298,261.36	0.00	298,261.36	298,261.36	298,261.36	0.00
01 03 04 01	COMPENSACIONES		317,964.58	298,261.36	298,261.36	0.00	298,261.36	298,261.36	298,261.36	0.00
01 03 04 02	ESTÍMULOS ESPECIALES		0.00	0.00	0.00	0.00	0.00	0.00	0.00	0.00
01 04	SEGURIDAD SOCIAL		409,224.59	266,712.55	266,712.55	0.00	266,712.55	266,712.55	443,623.57	0.00
01 04 01	APORTACIONES DE SEGURIDAD SOCIAL		409,224.59	266,712.55	266,712.55	0.00	266,712.55	266,712.55	443,623.57	0.00
01 04 01 01	CUOTAS AL IMSS		360,053.37	226,633.16	226,633.16	0.00	226,633.16	226,633.16	403,544.18	0.00
01 04 01 02	PREVISIÓN SOCIAL MÚLTIPLE		49,171.22	40,079.39	40,079.39	0.00	40,079.39	40,079.39	40,079.39	0.00
01 05	OTRAS PRESTACIONES SOCIALES Y ECONOMICAS		1,384,842.28	1,218,710.05	1,218,710.05	0.00	1,218,710.05	1,218,710.05	1,203,992.99	0.00
01 05 01	CUOTAS PARA EL FONDO DE AHORRO Y FONDO DE TRABAJO		753,755.25	702,758.48	702,758.48	0.00	702,758.48	702,758.48	688,041.42	0.00
01 05 01 01	FONDO DE AHORRO		53,678.40	45,793.37	45,793.37	0.00	45,793.37	45,793.37	45,793.37	0.00
01 05 01 02	FONDO DE PENSIONES		700,076.85	504,578.29	504,578.29	0.00	504,578.29	504,578.29	489,861.23	0.00
01 05 01 03	LAUDOS		0.00	152,386.82	152,386.82	0.00	152,386.82	152,386.82	152,386.82	0.00

MUNICIPIO DE COQUIMATLAN, COL.
Sistema Integral de Contabilidad Gubernamental

DEL 1 DE MAYO AL 31 DE MAYO DE 2023

ESTADO ANALITICO DEL EJERCICIO DEL PRESUPUESTO DE EGRESOS

Análisis por: Objeto del Gasto

Clave Presupuestaria Descripción

Cap-Com-PGen-PEsp

	Apr May-May	PrM May-May	Comp May-May	DpC May-May	Dev May-May	Eje May-May	Pag May-May	SEje May-May
01 05 04 PRESTACIONES CONTRACTUALES	631,087.03	515,951.57	515,951.57	0.00	515,951.57	515,951.57	515,951.57	0.00
01 05 04 03 APOYO PARA ADQUISICIÓN DE LENTES	0.00	675.05	675.05	0.00	675.05	675.05	675.05	0.00
01 05 04 09 AYUDA DE TRANSPORTE	89,892.01	73,352.68	73,352.68	0.00	73,352.68	73,352.68	73,352.68	0.00
01 05 04 10 AYUDA PARA RENTA	75,202.92	61,298.27	61,298.27	0.00	61,298.27	61,298.27	61,298.27	0.00
01 05 04 13 AYUDA PARA ÚTILES ESCOLARES	0.00	0.00	0.00	0.00	0.00	0.00	0.00	0.00
01 05 04 16 BECA MÉDICA ANUAL	0.00	0.00	0.00	0.00	0.00	0.00	0.00	0.00
01 05 04 17 BECAS	34,017.88	33,627.58	33,627.58	0.00	33,627.58	33,627.58	33,627.58	0.00
01 05 04 24 BONO DE ASISTENCIA PERFECTA	151,356.96	125,218.22	125,218.22	0.00	125,218.22	125,218.22	125,218.22	0.00
01 05 04 25 BONO DE CUMPLEAÑOS	7,000.00	7,000.00	7,000.00	0.00	7,000.00	7,000.00	7,000.00	0.00
01 05 04 27 BONO DE JUBILACIÓN Y RETIRO	0.00	0.00	0.00	0.00	0.00	0.00	0.00	0.00
01 05 04 29 BONO DE LA SECRETARÍA	0.00	0.00	0.00	0.00	0.00	0.00	0.00	0.00
01 05 04 31 BONO DEL BURÓCRATA	0.00	0.00	0.00	0.00	0.00	0.00	0.00	0.00
01 05 04 32 BONO DIA DE LA MADRE	54,821.82	47,285.14	47,285.14	0.00	47,285.14	47,285.14	47,285.14	0.00
01 05 04 34 BONO DIA DEL BIBLIOTECARIO	0.00	0.00	0.00	0.00	0.00	0.00	0.00	0.00
01 05 04 35 BONO DIA DEL PADRE	0.00	0.00	0.00	0.00	0.00	0.00	0.00	0.00
01 05 04 36 BONO ECONÓMICO PARA LA FERIA	0.00	0.00	0.00	0.00	0.00	0.00	0.00	0.00
01 05 04 39 BONO EXTRAORDINARIO ANUAL	0.00	0.00	0.00	0.00	0.00	0.00	0.00	0.00
01 05 04 40 BONO PARA CAPACITACIÓN	0.00	0.00	0.00	0.00	0.00	0.00	0.00	0.00
01 05 04 41 BONO PERSONAL DE CAMPO	0.00	0.00	0.00	0.00	0.00	0.00	0.00	0.00
01 05 04 42 BONO PRODUCTIVIDAD	0.00	0.00	0.00	0.00	0.00	0.00	0.00	0.00
01 05 04 44 BONO SINDICAL	0.00	0.00	0.00	0.00	0.00	0.00	0.00	0.00
01 05 04 45 BONO NAVIDEÑO	0.00	0.00	0.00	0.00	0.00	0.00	0.00	0.00
01 05 04 46 CANASTA BÁSICA	217,880.70	166,122.51	166,122.51	0.00	166,122.51	166,122.51	166,122.51	0.00
01 05 04 54 GUARDERÍA	914.74	1,372.12	1,372.12	0.00	1,372.12	1,372.12	1,372.12	0.00
01 05 04 58 BONO DE NIVELACION FAMILIAR	0.00	0.00	0.00	0.00	0.00	0.00	0.00	0.00
01 07 PAGO DE ESTIMULOS A SERVIDORES PUBLICOS	169,768.88	169,768.88	169,768.88	0.00	169,768.88	169,768.88	169,768.88	0.00
01 07 01 ESTÍMULOS	169,768.88	169,768.88	169,768.88	0.00	169,768.88	169,768.88	169,768.88	0.00
01 07 01 02 GASTOS DE REPRESENTACIÓN	169,768.88	169,768.88	169,768.88	0.00	169,768.88	169,768.88	169,768.88	0.00
02 MATERIALES Y SUMINISTROS	430,588.61	421,937.67	421,937.67	0.00	421,937.67	291,674.50	381,105.04	0.00
02 01 MATERIALES DE ADMINISTRACION, EMISION DE DOCUMENTOS Y ARTICULOS OFICIALES	41,876.62	58,840.97	58,840.97	0.00	58,840.97	39,795.70	39,795.70	0.00
02 01 01 MATERIALES, ÚTILES Y EQUIPOS MENORES DE OFICINA	41,876.62	42,869.95	42,869.95	0.00	42,869.95	39,795.70	39,795.70	0.00
02 01 01 01 MATERIAL Y ÚTILES DE OFICINA	23,678.29	32,001.10	32,001.10	0.00	32,001.10	29,763.86	29,763.86	0.00
02 01 01 02 MATERIAL DE LIMPIEZA	5,208.33	5,922.38	5,922.38	0.00	5,922.38	8,340.98	8,340.98	0.00
02 01 01 03 MATERIAL DE IMPRESIÓN Y	2,500.00	4,057.68	4,057.68	0.00	4,057.68	1,690.86	1,690.86	0.00


Fecha: 09/06/2023 02:08:25 p. m.

Apr: Aprobado, PrM: Presupuesto Modificado, Comp: Comprometido, DpC: Disponible para Comprometer, Dev: Devengado, Eje: Ejercido, Pag: Pagado, SEje: Sub Ejercicio

MUNICIPIO DE COQUIMATLAN, COL.
 Sistema Integral de Contabilidad Gubernamental
ESTADO ANALITICO DEL EJERCICIO DEL PRESUPUESTO DE EGRESOS

DEL 1 DE MAYO AL 31 DE MAYO DE 2023

Objeto del Gasto:
 Clave Presupuestaria
 Cap-Coh-PGen-PEsp



	Apr May-May	PrM May-May	Comp May-May	DpC May-May	Dev May-May	Eje May-May	Pag May-May	SEje May-May
02 01 01 04 MATERIAL Y ÚTILES DE IMPRESIÓN	10,490.00	888.79	888.79	0.00	888.79	0.00	0.00	0.00
02 01 05 MATERIAL IMPRESO E INFORMACIÓN DIGITAL	0.00	9,000.00	9,000.00	0.00	9,000.00	0.00	0.00	0.00
02 01 05 01 MATERIAL IMPRESO.	0.00	0.00	0.00	0.00	0.00	0.00	0.00	0.00
02 01 05 02 MATERIAL AUDIVISUAL	0.00	9,000.00	9,000.00	0.00	9,000.00	0.00	0.00	0.00
02 01 06 MATERIAL DE LIMPIEZA	0.00	6,971.02	6,971.02	0.00	6,971.02	0.00	0.00	0.00
02 01 06 01 MATERIAL PARA ASEO, LIMPIEZA E HIGIENE	0.00	6,971.02	6,971.02	0.00	6,971.02	0.00	0.00	0.00
02 04 MATERIALES Y ARTICULOS DE CONSTRUCCIÓN Y DE REPARACION	9,412.99	3,429.51	3,429.51	0.00	3,429.51	16,560.20	21,358.65	0.00
02 04 04 MADERA Y PRODUCTOS DE MADERA	0.00	0.00	0.00	0.00	0.00	0.00	0.00	0.00
02 04 04 01 MADERA Y SUS DERIVADOS	0.00	0.00	0.00	0.00	0.00	0.00	0.00	0.00
02 04 06 MATERIAL ELÉCTRICO Y ELECTRÓNICO	4,537.99	3,429.51	3,429.51	0.00	3,429.51	16,560.20	21,358.65	0.00
02 04 06 01 MATERIAL ELÉCTRICO Y ELECTRÓNICO PARA OFICINAS ADMINISTRATIVAS	1,621.33	1,524.74	1,524.74	0.00	1,524.74	1,524.74	4,062.51	0.00
02 04 06 02 MATERIAL ELÉCTRICO PARA EL SISTEMA DE ALUMBRADO PUBLICO	2,916.66	1,904.77	1,904.77	0.00	1,904.77	15,035.46	17,296.14	0.00
02 04 09 OTROS MATERIALES Y ARTÍCULOS DE CONSTRUCCIÓN Y REPARACIÓN	4,875.00	0.00	0.00	0.00	0.00	0.00	0.00	0.00
02 04 09 01 OTROS MATERIALES Y ARTÍCULOS DE CONSTRUCCIÓN Y REPARACIÓN	4,875.00	0.00	0.00	0.00	0.00	0.00	0.00	0.00
02 05 PRODUCTOS QUIMICOS, FARMACEUTICOS Y DE LABORATORIO	2,625.00	0.00	0.00	0.00	0.00	0.00	0.00	0.00
02 05 02 FERTILIZANTES, PESTICIDAS Y OTROS AGROQUÍMICOS	0.00	0.00	0.00	0.00	0.00	0.00	0.00	0.00
02 05 02 01 HIERBICIDAS Y PLAGUICIDAS.	0.00	0.00	0.00	0.00	0.00	0.00	0.00	0.00
02 05 03 MEDICINAS Y PRODUCTOS FARMACÉUTICOS	2,625.00	0.00	0.00	0.00	0.00	0.00	0.00	0.00
02 05 03 01 MEDICINAS Y PRODUCTOS FARMACÉUTICOS DE APLICACIÓN HUMANA Y ANIMAL.	2,625.00	0.00	0.00	0.00	0.00	0.00	0.00	0.00
02 06 COMBUSTIBLES, LUBRICANTES Y ADITIVOS	367,450.00	342,763.24	342,763.24	0.00	342,763.24	233,586.72	314,686.23	0.00
02 06 01 COMBUSTIBLES, LUBRICANTES Y ADITIVOS	367,450.00	342,763.24	342,763.24	0.00	342,763.24	233,586.72	314,686.23	0.00
02 06 01 01 GASOLINA	367,450.00	342,763.24	342,763.24	0.00	342,763.24	233,586.72	314,686.23	0.00
02 07 VESTUARIO, BLANCOS, PRENDAS DE PROTECCION Y ARTICULOS DEPORTIVOS	0.00	6,272.26	6,272.26	0.00	6,272.26	293.99	3,826.57	0.00
02 07 01 VESTUARIO Y UNIFORMES	0.00	0.00	0.00	0.00	0.00	0.00	0.00	0.00


MUNICIPIO DE COQUIMATLAN, COL.

Sistema Integral de Contabilidad Gubernamental

ESTADO ANALITICO DEL EJERCICIO DEL PRESUPUESTO DE EGRESOS

DEL 1 DE MAYO AL 31 DE MAYO DE 2023

Objeto del Gasto	Apr. May-May	PrM May-May	Comp May-May	DpC May-May	Dev May-May	Eje May-May	Pag May-May	SEje May-May
Clave Presupuestaria Descripción Cap-Con-PGen-PEsp								
02 07 01 01 UNIFORMES PERSONAL	0.00	0.00	0.00	0.00	0.00	0.00	0.00	0.00
02 07 02 01 ROPA Y EQUIPO DE SEGURIDAD	0.00	293.99	293.99	293.99	293.99	293.99	1,877.77	0.00
02 07 03 01 ARTÍCULOS DEPORTIVOS	0.00	293.99	293.99	293.99	293.99	293.99	1,877.77	0.00
02 07 03 01 BALONES, REDES, TROFEOS, RAQUETAS Y GUANTES	0.00	5,978.27	5,978.27	5,978.27	5,978.27	5,978.27	1,948.80	0.00
02 07 03 02 OTROS ARTÍCULOS DEPORTIVOS	0.00	4,582.00	4,582.00	4,582.00	4,582.00	4,582.00	0.00	0.00
02 08 MATERIALES Y SUMINISTROS PARA SEGURIDAD	9,224.00	1,396.27	1,396.27	1,396.27	1,396.27	1,396.27	1,948.80	0.00
02 08 02 MATERIALES DE SEGURIDAD PÚBLICA	9,224.00	9,047.77	9,047.77	9,047.77	9,047.77	9,047.77	787.77	0.00
02 08 02 01 MUNICIONES, ESPOLETAS, CARGAS, GRANADAS, CARTUCHOS Y BALAS.	600.00	0.00	0.00	0.00	0.00	0.00	0.00	0.00
02 08 02 02 OTROS MATERIALES DE SEGURIDAD PÚBLICA	8,624.00	9,047.77	9,047.77	9,047.77	9,047.77	9,047.77	787.77	0.00
02 09 HERRAMIENTAS, REFACCIONES Y ACCESORIOS MENORES	0.00	1,583.92	1,583.92	1,583.92	1,583.92	1,583.92	650.12	0.00
02 09 01 HERRAMIENTAS MENORES	0.00	0.00	0.00	0.00	0.00	0.00	0.00	0.00
02 09 01 01 HERRAMIENTAS DE CARPINTERIA, SILVICULTURA, HORTICULTURA, GANADERIA Y AGRICULTURA	0.00	0.00	0.00	0.00	0.00	0.00	0.00	0.00
02 09 04 REFACCIONES Y ACCESORIOS MENORES DE EQUIPO DE CÓMPUTO Y TECNOLOGÍAS DE LA INFORMACIÓN	0.00	1,004.27	1,004.27	1,004.27	1,004.27	1,004.27	70.47	0.00
02 09 04 01 REFACCIONES Y ACCESORIOS MENORES PARA EQUIPOS DE CÓMPUTO	0.00	1,004.27	1,004.27	1,004.27	1,004.27	1,004.27	70.47	0.00
02 09 06 REFACCIONES Y ACCESORIOS MENORES DE EQUIPO DE TRANSPORTE	0.00	579.65	579.65	579.65	579.65	579.65	579.65	0.00
02 09 06 01 REFACCIONES Y ACCESORIOS MENORES DE EQUIPO DE TRANSPORTE	0.00	579.65	579.65	579.65	579.65	579.65	579.65	0.00
03 SERVICIOS GENERALES	877,334.32	812,166.92	812,166.92	812,166.92	812,166.92	1,002,629.52	1,010,928.86	0.00
03 01 SERVICIOS BÁSICOS	540,883.32	312,929.11	312,929.11	312,929.11	312,929.11	319,035.11	319,035.11	0.00
03 01 01 ENERGÍA ELÉCTRICA	438,249.99	273,546.01	273,546.01	273,546.01	273,546.01	273,546.01	273,546.01	0.00
03 01 01 01 ENERGÍA ELÉCTRICA DE OFICINAS ADMINISTRATIVAS	54,916.66	45,454.00	45,454.00	45,454.00	45,454.00	45,454.00	45,454.00	0.00
03 01 01 02 ENERGÍA ELÉCTRICA DE ALUMBRADO PÚBLICO	383,333.33	228,092.01	228,092.01	228,092.01	228,092.01	228,092.01	228,092.01	0.00
03 01 04 TELEFONÍA TRADICIONAL	19,300.00	16,491.00	16,491.00	16,491.00	16,491.00	22,597.00	22,597.00	0.00



MUNICIPIO DE COQUIMATLAN, COL.
Sistema Integral de Contabilidad Gubernamental
ESTADO ANALITICO DEL EJERCICIO DEL PRESUPUESTO DE EGRESOS

DEL 1 DE MAYO AL 31 DE MAYO DE 2023

Análisis por: Objeto del Gasto.

Clave Presupuestaria Cap-Cont-Gen-PEsp	Descripción	Apr May-May	PriM May-May	Comp May-May	DpC May-May	Dev May-May	Eje May-May	Pag May-May	SEje May-May
03 01 04 01	SERVICIO TELEFÓNICO CONVENCIONAL	19,300.00	16,491.00	16,491.00	0.00	16,491.00	22,597.00	22,597.00	0.00
03 01 07	SERVICIOS DE ACCESO A INTERNET REDES Y PROCESAMIENTO DE INFORMACIÓN	83,333.33	22,892.10	22,892.10	0.00	22,892.10	22,892.10	22,892.10	0.00
03 01 07 03	DISEÑO DE PÁGINAS WEB Y CORREO.	0.00	0.00	0.00	0.00	0.00	0.00	0.00	0.00
03 01 07 05	MANEJO Y ADMINISTRACIÓN DE SERVIDORES	83,333.33	22,892.10	22,892.10	0.00	22,892.10	22,892.10	22,892.10	0.00
03 01 09	SERVICIOS INTEGRALES Y OTROS SERVICIOS	0.00	0.00	0.00	0.00	0.00	0.00	0.00	0.00
03 01 09 03	SERVICIOS DE RADIOCOMUNICACIÓN	0.00	0.00	0.00	0.00	0.00	0.00	0.00	0.00
03 02	SERVICIOS DE ARRENDAMIENTO	13,624.64	48,732.00	48,732.00	0.00	48,732.00	10,510.00	13,410.00	0.00
03 02 02	ARRENDAMIENTO DE EDIFICIOS	11,000.00	10,000.00	10,000.00	0.00	10,000.00	10,000.00	10,000.00	0.00
03 02 02 03	ARRENDAMIENTO DE EDIFICIOS PARA OFICINAS	11,000.00	10,000.00	10,000.00	0.00	10,000.00	10,000.00	10,000.00	0.00
03 02 05	ARRENDAMIENTO DE EQUIPO DE TRANSPORTE	0.00	29,000.00	29,000.00	0.00	29,000.00	0.00	0.00	0.00
03 02 05 01	ARRENDAMIENTO DE EQUIPO DE TRANSPORTE TERRESTRE	0.00	29,000.00	29,000.00	0.00	29,000.00	0.00	0.00	0.00
03 02 09	OTROS ARRENDAMIENTOS	2,624.64	9,732.00	9,732.00	0.00	9,732.00	510.00	3,410.00	0.00
03 02 09 01	ARRENDAMIENTO DE MUEBLES PARA EVENTOS INCLUYE MANTELERÍA, LOMAS Y CARPAS.	2,624.64	9,732.00	9,732.00	0.00	9,732.00	510.00	3,410.00	0.00
03 03	SERVICIOS PROFESIONALES, CIENTÍFICOS, TÉCNICOS Y OTROS SERVICIOS	3,541.66	62,179.31	62,179.31	0.00	62,179.31	62,179.31	62,179.31	0.00
03 03 01	SERVICIOS LEGALES, DE CONTABILIDAD, AUDITORÍA Y RELACIONADOS	3,541.66	62,179.31	62,179.31	0.00	62,179.31	62,179.31	62,179.31	0.00
03 03 01 01	SERVICIOS LEGALES, NOTARIALES Y DE APOYO PARA TRÁMITES LEGALES.	0.00	58,631.80	58,631.80	0.00	58,631.80	58,631.80	58,631.80	0.00
03 03 01 02	SERVICIOS DE CONTABILIDAD, AUDITORIA Y ASESORIA CONTABLE Y FISCAL.	3,541.66	3,547.51	3,547.51	0.00	3,547.51	3,547.51	3,547.51	0.00
03 04	SERVICIOS FINANCIEROS, BANCARIOS Y COMERCIALES	16,700.00	1,854.62	1,854.62	0.00	1,854.62	1,854.62	1,854.62	0.00
03 04 01	SERVICIOS FINANCIEROS Y BANCARIOS	3,200.00	1,854.62	1,854.62	0.00	1,854.62	1,854.62	1,854.62	0.00
03 04 01 01	COMISIONES BANCARIAS	3,200.00	1,854.62	1,854.62	0.00	1,854.62	1,854.62	1,854.62	0.00
03 04 05	SEGURO DE BIENES PATRIMONIALES	13,500.00	0.00	0.00	0.00	0.00	0.00	0.00	0.00
03 04 05 01	PRIMAS DE SEGUROS CONTRA ROBOS, INCENDIOS Y DEMAS	13,500.00	0.00	0.00	0.00	0.00	0.00	0.00	0.00

MUNICIPIO DE COQUIMATLAN, COL.

Sistema Integral de Contabilidad Gubernamental

ESTADO ANALITICO DEL EJERCICIO DEL PRESUPUESTO DE EGRESOS

DEL 1 DE MAYO AL 31 DE MAYO DE 2023

Análisis por: Objeto del Gasto

Clave Presupuestaria Descripción
Cap-Com-PGen-PEsp

RIESGOS Y CONTINGENCIAS.

	Apr May-May	PM May-May	Comp May-May	DpC May-May	Dev May-May	Eje May-May	Pag May-May	SEje May-May
03 05 05 01 01 SERVICIOS DE INSTALACION, REPARACION, MANTENIMIENTO Y CONSERVACION	249,963.46	202,724.91	202,724.91	0.00	202,724.91	485,442.41	483,452.75	0.00
03 05 01 01 CONSERVACION Y MANTENIMIENTO MENOR DE INMUEBLES	120,816.66	146,509.55	146,509.55	0.00	146,509.55	148,856.23	134,030.51	0.00
03 05 01 01 CONSERVACION Y MANTENIMIENTO MENOR DE EDIFICIOS	9,941.66	3,153.55	3,153.55	0.00	3,153.55	5,500.23	7,953.75	0.00
03 05 01 03 CONSERVACION Y MANTENIMIENTO MENOR DE AREAS VERDES	110,875.00	143,356.00	143,356.00	0.00	143,356.00	143,356.00	126,076.76	0.00
03 05 02 01 INSTALACION, REPARACION Y MANTENIMIENTO DE MOBILIARIO Y EQUIPO DE ADMINISTRACION, EDUCACIONAL Y RECREATIVO	2,416.66	0.00	0.00	0.00	0.00	1,160.00	1,160.00	0.00
03 05 02 01 MANTENIMIENTO DE MOBILIARIO Y EQUIPO DE ADMINISTRACION INCLUYE SEGURO	2,416.66	0.00	0.00	0.00	0.00	1,160.00	1,160.00	0.00
03 05 07 01 INSTALACION, REPARACION Y MANTENIMIENTO DE MAQUINARIA, OTROS EQUIPOS Y HERRAMIENTA	126,730.14	56,215.36	56,215.36	0.00	56,215.36	335,426.18	348,262.24	0.00
03 05 07 01 REPARACION Y MANTENIMIENTO DE MAQUINARIA	8,816.66	9,450.00	9,450.00	0.00	9,450.00	9,450.00	9,634.85	0.00
03 05 07 02 REPARACION Y MANTENIMIENTO DE VEHICULOS	117,913.48	46,765.36	46,765.36	0.00	46,765.36	325,976.18	338,627.39	0.00
03 07 08 01 SERVICIOS DE TRASLADO Y VIATICOS	0.00	0.00	0.00	0.00	0.00	0.00	0.00	0.00
03 07 08 01 SERVICIOS INTEGRALES DE TRASLADO Y VIATICOS	0.00	0.00	0.00	0.00	0.00	0.00	0.00	0.00
03 07 08 01 OTROS SERVICIOS INTEGRALES DE TRASLADO Y VIATICOS	0.00	0.00	0.00	0.00	0.00	0.00	0.00	0.00
03 08 02 01 SERVICIOS OFICIALES	36,348.27	105,093.33	105,093.33	0.00	105,093.33	44,954.43	52,343.43	0.00
03 08 02 02 GASTOS DE ORDEN SOCIAL Y CULTURAL	32,053.33	104,592.03	104,592.03	0.00	104,592.03	44,453.13	50,253.13	0.00
03 08 02 02 GASTOS POR CELEBRACION DE ACTOS DE ORDEN SOCIAL	32,053.33	104,592.03	104,592.03	0.00	104,592.03	44,453.13	50,253.13	0.00
03 08 02 03 GASTOS POR CELEBRACION DE ACTOS DE ORDEN CULTURAL	0.00	0.00	0.00	0.00	0.00	0.00	0.00	0.00
03 08 04 01 EXPOSICIONES	4,294.94	501.30	501.30	0.00	501.30	501.30	2,090.30	0.00
03 08 04 01 INSTALACION Y SOSTENIMIENTO DE EXPOSICIONES	4,294.94	501.30	501.30	0.00	501.30	501.30	2,090.30	0.00
03 09 09 01 OTROS SERVICIOS GENERALES	16,272.97	78,653.64	78,653.64	0.00	78,653.64	78,653.64	78,653.64	0.00
03 09 09 01 OTROS SERVICIOS GENERALES	16,272.97	78,653.64	78,653.64	0.00	78,653.64	78,653.64	78,653.64	0.00

MUNICIPIO DE COQUIMATLAN, COL.
Sistema Integral de Contabilidad Gubernamental

ESTADO ANALITICO DEL EJERCICIO DEL PRESUPUESTO DE EGRESOS

DEL 1 DE MAYO AL 31 DE MAYO DE 2023

Objeto del Gasto	Apr May-May	PrM May-May	Comp May-May	DpC May-May	Dev May-May	Eje May-May	Pag May-May	SEje May-May
Clave Presupuestaria Descripción Cap-Cont-Pgnt-PEsp								
03 09 09 01 OTROS SERVICIOS GENERALES	16,272.97	78,653.64	78,653.64	0.00	78,653.64	78,653.64	78,653.64	0.00
04 TRANSFERENCIAS, ASIGNACIONES, SUBSIDIOS Y OTRAS AYUDAS	1,493,521.18	1,384,492.41	1,384,492.41	0.00	1,384,492.41	1,384,492.41	1,384,492.41	0.00
04 02 TRANSFERENCIAS AL RESTO DEL SECTOR PUBLICO	676,551.63	649,109.94	649,109.94	0.00	649,109.94	649,109.94	649,109.94	0.00
04 02 04 TRANSFERENCIAS OTORGADAS A ENTIDADES FEDERATIVAS Y MUNICIPIOS	676,551.63	649,109.94	649,109.94	0.00	649,109.94	649,109.94	649,109.94	0.00
04 04 AYUDAS SOCIALES	34,266.66	85,600.00	85,600.00	0.00	85,600.00	85,600.00	85,600.00	0.00
04 04 01 AYUDAS SOCIALES A PERSONAS	16,666.66	68,000.00	68,000.00	0.00	68,000.00	68,000.00	68,000.00	0.00
04 04 07 AYUDAS SOCIALES A ENTIDADES DE INTERÉS PÚBLICO	17,600.00	17,600.00	17,600.00	0.00	17,600.00	17,600.00	17,600.00	0.00
04 05 PENSIONES Y JUBILACIONES	782,702.89	649,782.47	649,782.47	0.00	649,782.47	649,782.47	649,782.47	0.00
04 05 02 JUBILACIONES	782,702.89	649,782.47	649,782.47	0.00	649,782.47	649,782.47	649,782.47	0.00
05 BIENES MUEBLES, INMUEBLES E INTANGIBLES	4,333.33	0.00	0.00	0.00	0.00	0.00	0.00	0.00
05 01 MOBILIARIO Y EQUIPO DE ADMINISTRACION	4,333.33	0.00	0.00	0.00	0.00	0.00	0.00	0.00
05 01 09 OTROS MOBILIARIOS Y EQUIPOS DE ADMINISTRACION	4,333.33	0.00	0.00	0.00	0.00	0.00	0.00	0.00
06 INVERSION PUBLICA	3,000,000.00	5,600,000.00	1,548,762.10	4,051,237.90	464,628.62	779,302.99	779,302.99	5,135,371.38
06 01 OBRA PUBLICA EN BIENES DE DOMINIO PUBLICO	0.00	5,600,000.00	1,548,762.10	4,051,237.90	464,628.62	464,628.62	464,628.62	5,135,371.38
06 01 03 CONSTRUCCIÓN DE OBRAS PARA EL ABASTECIMIENTO DE AGUA, PETRÓLEO, GAS, ELECTRICIDAD Y TELECOMUNICACIONES	0.00	600,000.00	599,471.26	528.74	179,841.37	179,841.37	179,841.37	420,158.63
06 01 03 01 CONSTRUCCIÓN DE OBRAS PARA EL ABASTECIMIENTO DE AGUA	0.00	600,000.00	599,471.26	528.74	179,841.37	179,841.37	179,841.37	420,158.63
06 01 04 DIVISION DE TERRENOS Y CONSTRUCCIÓN DE OBRAS DE URBANIZACION	0.00	2,650,000.00	949,290.84	1,700,709.16	284,787.25	284,787.25	284,787.25	2,365,212.75
06 01 04 02 CONSTRUCCIÓN DE OBRAS DE VITALIDADES	0.00	1,700,000.00	0.00	1,700,000.00	0.00	0.00	0.00	1,700,000.00
06 01 04 05 CONSTRUCCION DE OBRAS DE ALUMBRADO PUBLICO	0.00	950,000.00	949,290.84	709.16	284,787.25	284,787.25	284,787.25	665,212.75
06 01 09 TRABAJOS DE ACABADOS EN EDIFICACIONES Y OTROS TRABAJOS ESPECIALIZADOS	0.00	2,350,000.00	0.00	2,350,000.00	0.00	0.00	0.00	2,350,000.00
06 01 09 07 UNIDADES DEPORTIVAS, PARQUES Y JARDINES	0.00	2,350,000.00	0.00	2,350,000.00	0.00	0.00	0.00	2,350,000.00
06 02 OBRA PUBLICA EN BIENES PROPIOS	3,000,000.00	0.00	0.00	0.00	0.00	0.00	0.00	0.00

MUNICIPIO DE COQUIMATLAN, COL.
Sistema Integral de Contabilidad Gubernamental
ESTADO ANALITICO DEL EJERCICIO DEL PRESUPUESTO DE EGRESOS

DEL 1 DE MAYO AL 31 DE MAYO DE 2023

Objeto del Gasto	Apr	PrM	Comp	Dev	Eje	Pag	SEje
Clave Presupuestaria	May-May	May-May	May-May	May-May	May-May	May-May	May-May
Cap-Gen-PEsp	PrM	Comp	Dev	Eje	Pag	SEje	May-May
06 02 04 DIVISION DE TERRENOS Y CONSTRUCCION DE OBRAS DE URBANIZACION	3,000,000.00	0.00	0.00	0.00	0.00	0.00	0.00
06 02 04 07 CONSTRUCCION DE OTRAS OBRAS DE URBANIZACION	3,000,000.00	0.00	0.00	0.00	0.00	0.00	0.00
06 03 PROYECTOS PRODUCTIVOS Y ACCIONES DE FOMENTO	0.00	0.00	0.00	0.00	314,674.37	314,674.37	0.00
06 03 02 EJECUCION DE PROYECTOS PRODUCTIVOS NO INCLUIDOS EN CONCEPTOS ANTERIORES DE ESTE CAPITULO	0.00	0.00	0.00	0.00	314,674.37	314,674.37	0.00
09 DEUDA PUBLICA	104,962.22	127,092.11	127,092.11	127,092.11	127,092.11	127,092.11	0.00
09 01 AMORTIZACION DE LA DEUDA PUBLICA	63,919.15	70,082.84	70,082.84	70,082.84	70,082.84	70,082.84	0.00
09 01 01 AMORTIZACION DE LA DEUDA INTERNA CON INSTITUCIONES DE CREDITO	63,919.15	70,082.84	70,082.84	70,082.84	70,082.84	70,082.84	0.00
09 01 01 03 PRESTAMO BANOBRAS CREDITO NO. 7178	44,910.63	49,243.15	49,243.15	49,243.15	49,243.15	49,243.15	0.00
09 01 01 04 PRESTAMO BANOBRAS CREDITO NO. 7211	19,008.52	20,839.69	20,839.69	20,839.69	20,839.69	20,839.69	0.00
09 02 INTERESES DE LA DEUDA PUBLICA	41,043.07	57,009.27	57,009.27	57,009.27	57,009.27	57,009.27	0.00
09 02 01 INTERESES DE LA DEUDA INTERNA CON INSTITUCIONES DE CREDITO	41,043.07	57,009.27	57,009.27	57,009.27	57,009.27	57,009.27	0.00
09 04 GASTOS DE LA DEUDA PUBLICA	0.00	0.00	0.00	0.00	0.00	0.00	0.00
09 04 02 GASTOS DE LA DEUDA PUBLICA EXTERNA	0.00	0.00	0.00	0.00	0.00	0.00	0.00
TOTAL DEL GASTO:	10,996,070.64	12,867,449.68	8,816,211.78	4,051,237.90	7,732,078.30	8,366,875.94	5,135,371.38



COQUIMATLÁN

H. AYUNTAMIENTO 2021 - 2024

ESTADO FINANCIERO DE CORRESPONDIENTE AL MES DE MARZO 2023

Contenido


1. Estado De Actividades
2. Estado De Situación Financiera
3. Estado De Cambios de Situación Financiera
4. Estado Analítico del Activo
5. Estado Analítico de la Deuda y Otros Pasivos
6. Estado de Variación en la Hacienda Publica
7. Estado de flujo de efectivo
8. Balanza de comprobación
9. Estado Analítico del Ingresos
10. Estado Analítico del Egreso
11. Informe de la Deuda
12. Gasto por Categoría Programática
13. Indicadores de Postura Fiscal
14. Análisis de Saldos
15. Saldo bancario
16. Ayudas Sociales a Personas
17. Notas a los Estados Financieros
18. Pasivos Contingentes
19. Inventario de Bienes Muebles e Inmuebles

Fecha de entrega 15 de Mayo del 2023

"2023, AÑO DE LA CONMEMORACIÓN DEL 500 ANIVERSARIO DE LA FUNDACIÓN DE LA VILLA DE COLIMA"


"H. Ayuntamiento Coquimatlán, Colima"

Reforma S/N y Jesús Alcaraz, Coquimatlán, Col., Tel: 312 207 89 66, 312 207 92 58 C. P. 28400.



COQUIMATLÁN

H. AYUNTAMIENTO 2021 - 2024



"2023, AÑO DE LA CONMEMORACIÓN DEL 500 ANIVERSARIO DE LA FUNDACIÓN DE LA VILLA DE COLIMA"

"H. Ayuntamiento Coquimatlán, Colima"

Reforma S/N y Jesús Alcaraz, Coquimatlán, Col., Tel: 312 207 89 66, 312 207 92 58 C. P. 28400.




MUNICIPIO DE COQUIMATLAN, COL.
Sistema Integral de Contabilidad Gubernamental
ESTADO DE ACTIVIDADES
DEL 1 DE MAYO AL 31 DE MAYO DE 2023


Descripción de la Cuenta	Importe
INGRESOS Y OTROS BENEFICIOS	
INGRESOS DE GESTIÓN	1,366,188.24
<i>IMPUESTOS</i>	
IMPUESTOS SOBRE LOS INGRESOS	0.00
IMPUESTOS SOBRE EL PATRIMONIO	428,236.01
IMPUESTOS SOBRE LA PRODUCCIÓN, EL CONSUMO Y LAS TRANSACCIONES	110,164.98
ACCESORIOS DE IMPUESTOS	117,924.16
<i>DERECHOS</i>	
DERECHOS POR EL USO, GOCE, APROVECHAMIENTO O EXPLOTACIÓN DE BIENES DE DOMINIO PÚBLICO	37,809.17
DERECHOS POR PRESTACIÓN DE SERVICIOS	298,056.97
ACCESORIOS DE DERECHOS	0.00
OTROS DERECHOS	231,032.89
<i>PRODUCTOS</i>	
PRODUCTOS	13,215.29
<i>APROVECHAMIENTOS</i>	
MULTAS	29,224.15
INDEMNIZACIONES	2,089.62
OTROS APROVECHAMIENTOS	98,435.00
PARTICIPACIONES, APORTACIONES, CONVENIOS, INCENTIVOS DERIVADOS DE LA COLABORACIÓN FISCAL, FONDOS DISTINTOS DE APORTACIONES, TRANSFERENCIAS, ASIGNACIONES, SUBSIDIOS Y SUBVENCIONES, Y PENSIONES Y JUBILACIONES	9,040,538.57
<i>PARTICIPACIONES, APORTACIONES, CONVENIOS, INCENTIVOS DERIVADOS DE LA COLABORACIÓN FISCAL Y FONDOS DISTINTOS DE APORTACIONES</i>	
PARTICIPACIONES	7,452,180.57
APORTACIONES	1,588,358.00
TOTAL DE INGRESOS Y OTROS BENEFICIOS	10,406,726.81
GASTOS Y OTRAS PÉRDIDAS	
GASTOS DE FUNCIONAMIENTO	5,755,865.16
<i>SERVICIOS PERSONALES</i>	
REMUNERACIONES AL PERSONAL DE CARÁCTER PERMANENTE	2,528,504.23
REMUNERACIONES ADICIONALES Y ESPECIALES	338,064.86
SEGURIDAD SOCIAL	266,712.55
OTRAS PRESTACIONES SOCIALES Y ECONOMICAS	1,218,710.05
PAGO DE ESTIMULOS A SERVIDORES PUBLICOS	169,768.88
<i>MATERIALES Y SUMINISTROS</i>	
MATERIALES DE ADMINISTRACION, EMISION DE DOCUMENTOS Y ARTICULOS OFICIALES	58,840.97
MATERIALES Y ARTICULOS DE CONSTRUCCION Y DE REPARACION	3,429.51
PRODUCTOS QUIMICOS, FARMACEUTICOS Y DE LABORATORIO	0.00
COMBUSTIBLES, LUBRICANTES Y ADITIVOS	342,763.24
VESTUARIO, BLANCOS, PRENDAS DE PROTECCION Y ARTICULOS DEPORTIVOS	6,272.26
MATERIALES Y SUMINISTROS PARA SEGURIDAD	9,047.77
HERRAMIENTAS, REFACCIONES Y ACCESORIOS MENORES	1,583.92
<i>SERVICIOS GENERALES</i>	
SERVICIOS BÁSICOS	312,929.11
SERVICIOS DE ARRENDAMIENTO	48,732.00
SERVICIOS PROFESIONALES, CIENTÍFICOS Y TÉCNICOS Y OTROS SERVICIOS	62,179.31
SERVICIOS FINANCIEROS, BANCARIOS Y COMERCIALES	1,854.62




MUNICIPIO DE COQUIMATLAN, COL.
Sistema Integral de Contabilidad Gubernamental
ESTADO DE ACTIVIDADES
DEL 1 DE MAYO AL 31 DE MAYO DE 2023

Descripción de la Cuenta	Importe
SERVICIOS DE INSTALACION, REPARACION, MANTENIMIENTO Y CONSERVACION	202,724.91
SERVICIOS OFICIALES	105,093.33
OTROS SERVICIOS GENERALES	78,653.64
TRANSFERENCIAS, ASIGNACIONES, SUBSIDIOS Y OTRAS AYUDAS	1,384,492.41
<i>TRANSFERENCIAS AL RESTO DEL SECTOR PUBLICO</i>	
TRANSFERENCIAS A ENTIDADES FEDERATIVAS Y MUNICIPIOS	649,109.94
<i>AYUDAS SOCIALES</i>	
AYUDAS SOCIALES A PERSONAS	68,000.00
AYUDAS SOCIALES A INSTITUCIONES	17,600.00
<i>PENSIONES Y JUBILACIONES</i>	
JUBILACIONES	649,782.47
INTERESES, COMISIONES Y OTROS GASTOS DE LA DEUDA PÚBLICA	57,009.27
<i>INTERESES DE LA DEUDA PUBLICA</i>	
INTERESES DE LA DEUDA PÚBLICA INTERNA	57,009.27
TOTAL DE GASTOS Y OTRAS PÉRDIDAS	7,197,366.84
RESULTADOS DEL EJERCICIO (AHORRO/DESAHORRO)	3,209,359.97


 TESORERA MUNICIPAL
C.P. MA. GUADALUPE ADAME GUTIERREZ
 TESORERÍA


 OFICIAL MAYOR MUNICIPAL
MTR. AARON SINAI DIAZ DECENA
 OFICIALIA MAYOR


 PRESIDENTE MUNICIPAL
LIC. LEONOR ALCARAZ MANZO

H. AYUNTAMIENTO CONSTITUCIONAL
 DE COQUIMATLAN, COL.
 2021-2024
PRESIDENCIA






MUNICIPIO DE COQUIMATLAN, COL.
Sistema Integral de Contabilidad Gubernamental
ESTADO DE ACTIVIDADES
DEL 1 DE MAYO AL 31 DE MAYO DE 2023
(Cifras en Pesos)

Concepto	2023	2022
INGRESOS Y OTROS BENEFICIOS		
INGRESOS DE GESTIÓN	1,366,188.24	1,037,391.57
<i>IMPUESTOS</i>	656,325.15	390,956.56
<i>CUOTAS Y APORTACIONES DE SEGURIDAD SOCIAL</i>	0.00	0.00
<i>CONTRIBUCIONES DE MEJORAS</i>	0.00	0.00
<i>DERECHOS</i>	566,899.03	606,051.30
<i>PRODUCTOS</i>	13,215.29	4,961.07
<i>APROVECHAMIENTOS</i>	129,748.77	35,422.64
<i>INGRESOS POR VENTA DE BIENES Y PRESTACIÓN DE SERVICIOS</i>	0.00	0.00
PARTICIPACIONES, APORTACIONES, CONVENIOS, INCENTIVOS DERIVADOS DE LA COLABORACIÓN FISCAL, FONDOS DISTINTOS DE APORTACIONES, TRANSFERENCIAS, ASIGNACIONES, SUBSIDIOS Y SUBVENCIONES, Y PENSIONES Y JUBILACIONES	9,040,538.57	9,629,285.66
<i>PARTICIPACIONES, APORTACIONES, CONVENIOS, INCENTIVOS DERIVADOS DE LA COLABORACIÓN FISCAL Y FONDOS DISTINTOS DE APORTACIONES</i>	9,040,538.57	9,629,285.66
<i>TRANSFERENCIAS, ASIGNACIONES, SUBSIDIOS Y SUBVENCIONES, Y PENSIONES Y JUBILACIONES</i>	0.00	0.00
OTROS INGRESOS Y BENEFICIOS	0.00	0.00
<i>INGRESOS FINANCIEROS</i>	0.00	0.00
<i>INCREMENTO POR VARIACIÓN DE INVENTARIOS</i>	0.00	0.00
<i>DISMINUCIÓN DEL EXCESO DE ESTIMACIONES POR PÉRDIDA O DETERIORO U OBSOLESCENCIA</i>	0.00	0.00
<i>DISMINUCIÓN DEL EXCESO DE PROVISIONES</i>	0.00	0.00
<i>OTROS INGRESOS Y BENEFICIOS VARIOS</i>	0.00	0.00
TOTAL DE INGRESOS Y OTROS BENEFICIOS	10,406,726.81	10,666,677.23
GASTOS Y OTRAS PÉRDIDAS		
GASTOS DE FUNCIONAMIENTO	5,755,865.16	5,576,326.27
<i>SERVICIOS PERSONALES</i>	4,521,760.57	4,183,783.43
<i>MATERIALES Y SUMINISTROS</i>	421,937.67	388,687.11
<i>SERVICIOS GENERALES</i>	812,166.92	1,003,855.73
<i>AYUDAS DIVERSAS</i>	0.00	0.00
<i>ADEFAS</i>	0.00	0.00
TRANSFERENCIAS, ASIGNACIONES, SUBSIDIOS Y OTRAS AYUDAS	1,384,492.41	1,276,333.58
<i>TRANSFERENCIAS INTERNAS Y ASIGNACIONES AL SECTOR PÚBLICO</i>	0.00	0.00
<i>TRANSFERENCIAS AL RESTO DEL SECTOR PÚBLICO</i>	649,109.94	664,278.00
<i>SUBSIDIOS Y SUBVENCIONES</i>	0.00	0.00
<i>AYUDAS SOCIALES</i>	85,600.00	26,100.00
<i>PENSIONES Y JUBILACIONES</i>	649,782.47	585,955.58
<i>TRANSFERENCIAS A FIDEICOMISOS, MANDATOS Y CONTRATOS ANALOGOS.</i>	0.00	0.00
<i>TRANSFERENCIAS A LA SEGURIDAD SOCIAL</i>	0.00	0.00
<i>DONATIVOS</i>	0.00	0.00
<i>TRANSFERENCIAS AL EXTERIOR</i>	0.00	0.00
PARTICIPACIONES Y APORTACIONES	0.00	0.00
<i>PARTICIPACIONES</i>	0.00	0.00
<i>APORTACIONES</i>	0.00	0.00
<i>CONVENIOS</i>	0.00	0.00
INTERESES, COMISIONES Y OTROS GASTOS DE LA DEUDA PÚBLICA	57,009.27	41,043.07



MUNICIPIO DE COQUIMATLAN, COL.
Sistema Integral de Contabilidad Gubernamental
ESTADO DE ACTIVIDADES
DEL 1 DE MAYO AL 31 DE MAYO DE 2023
 (Cifras en Pesos)

Concepto	2023	2022
<i>INTERESES DE LA DEUDA PUBLICA</i>	57,009.27	41,043.07
<i>COMISIONES DE LA DEUDA PUBLICA</i>	0.00	0.00
<i>GASTOS DE LA DEUDA PUBLICA</i>	0.00	0.00
<i>COSTO POR CEBERTURAS</i>	0.00	0.00
<i>APOYOS FINANCIEROS</i>	0.00	0.00
 OTROS GASTOS Y PÉRDIDAS EXTRAORDINARIAS	0.00	0.00
<i>ESTIMACIONES, DEPRECIACIONES, DETERIOROS, OBSOLESCENCIA Y AMORTIZACIONES</i>	0.00	0.00
<i>PROVISIONES</i>	0.00	0.00
<i>DISMINUCION DE INVENTARIOS</i>	0.00	0.00
<i>AUMENTO POR INSUFICIENCIA DE ESTIMACIONES POR PÉRDIDA O DETERIORO U OBSOLESCENCIA</i>	0.00	0.00
<i>AUMENTO POR INSUFICIENCIA DE PROVISIONES</i>	0.00	0.00
<i>OTROS GASTOS</i>	0.00	0.00
 INVERSION PUBLICA	0.00	0.00
<i>INVERSION PUBLICA NO CAPITALIZABLE</i>	0.00	0.00
 TOTAL DE GASTOS Y OTRAS PÉRDIDAS	<hr/> 7,197,366.84	<hr/> 6,893,702.92
 RESULTADOS DEL EJERCICIO (AHORRO/DESAHORRO)	3,209,359.97	3,772,974.31

 PRESIDENTE MUNICIPAL LIC. LEONOR ALCARAZ MANZO H. AYUNTAMIENTO CONSTITUCIONAL DE COQUIMATLAN, COL. 2021-2024 PRESIDENCIA	 TESORERA MUNICIPAL C.P. MA. GUADALUPE ADAME GUTIERREZ H. AYUNTAMIENTO CONSTITUCIONAL DE COQUIMATLAN, COL. TESORERÍA	 OFICIAL MAYOR MUNICIPAL MTRO. AARON SINAI DIAZ DECENA H. AYUNTAMIENTO CONSTITUCIONAL DE COQUIMATLAN, COL. 2021-2024 OFICIALÍA MAYOR
---	--	---



MUNICIPIO DE COQUIMATLAN, COL.
Sistema Integral de Contabilidad Gubernamental
ESTADO DE ACTIVIDADES
DEL 1 DE ENERO AL 31 DE MAYO DE 2023

Descripción de la Cuenta	Importe
INGRESOS Y OTROS BENEFICIOS	
INGRESOS DE GESTIÓN	10,990,644.10
<i>IMPUESTOS</i>	
IMPUESTOS SOBRE LOS INGRESOS	32,224.00
IMPUESTOS SOBRE EL PATRIMONIO	5,186,038.36
IMPUESTOS SOBRE LA PRODUCCIÓN, EL CONSUMO Y LAS TRANSACCIONES	1,115,206.84
ACCESORIOS DE IMPUESTOS	518,380.10
<i>DERECHOS</i>	
DERECHOS POR EL USO, GOCE, APROVECHAMIENTO O EXPLOTACIÓN DE BIENES DE DOMINIO PÚBLICO	209,754.36
DERECHOS POR PRESTACIÓN DE SERVICIOS	1,377,900.19
ACCESORIOS DE DERECHOS	6,062.62
OTROS DERECHOS	2,205,089.68
<i>PRODUCTOS</i>	
PRODUCTOS	52,332.01
<i>APROVECHAMIENTOS</i>	
MULTAS	131,151.51
INDEMNIZACIONES	48,428.40
OTROS APROVECHAMIENTOS	108,076.03
PARTICIPACIONES, APORTACIONES, CONVENIOS, INCENTIVOS DERIVADOS DE LA COLABORACIÓN FISCAL, FONDOS DISTINTOS DE APORTACIONES, TRANSFERENCIAS, ASIGNACIONES, SUBSIDIOS Y SUBVENCIONES, Y PENSIONES Y JUBILACIONES	57,321,005.99
<i>PARTICIPACIONES, APORTACIONES, CONVENIOS, INCENTIVOS DERIVADOS DE LA COLABORACIÓN FISCAL Y FONDOS DISTINTOS DE APORTACIONES</i>	
PARTICIPACIONES	34,786,271.99
APORTACIONES	22,534,734.00
TOTAL DE INGRESOS Y OTROS BENEFICIOS	68,311,650.09
GASTOS Y OTRAS PÉRDIDAS	
GASTOS DE FUNCIONAMIENTO	29,359,897.40
<i>SERVICIOS PERSONALES</i>	
REMUNERACIONES AL PERSONAL DE CARÁCTER PERMANENTE	12,574,947.75
REMUNERACIONES ADICIONALES Y ESPECIALES	1,852,283.62
SEGURIDAD SOCIAL	1,675,936.77
OTRAS PRESTACIONES SOCIALES Y ECONOMICAS	5,762,608.39
PAGO DE ESTIMULOS A SERVIDORES PUBLICOS	848,844.40
<i>MATERIALES Y SUMINISTROS</i>	
MATERIALES DE ADMINISTRACION, EMISION DE DOCUMENTOS Y ARTICULOS OFICIALES	187,292.67
MATERIALES Y ARTICULOS DE CONSTRUCCION Y DE REPARACION	58,512.45
PRODUCTOS QUIMICOS, FARMACEUTICOS Y DE LABORATORIO	9,984.94
COMBUSTIBLES, LUBRICANTES Y ADITIVOS	1,621,234.39
VESTUARIO, BLANCOS, PRENDAS DE PROTECCION Y ARTICULOS DEPORTIVOS	32,232.25
MATERIALES Y SUMINISTROS PARA SEGURIDAD	26,089.43
HERRAMIENTAS, REFACCIONES Y ACCESORIOS MENORES	6,515.16
<i>SERVICIOS GENERALES</i>	
SERVICIOS BÁSICOS	1,403,505.51
SERVICIOS DE ARRENDAMIENTO	98,075.80
SERVICIOS PROFESIONALES, CIENTÍFICOS Y TÉCNICOS Y OTROS SERVICIOS	74,924.99
SERVICIOS FINANCIEROS, BANCARIOS Y COMERCIALES	21,774.28




MUNICIPIO DE COQUIMATLAN, COL.
Sistema Integral de Contabilidad Gubernamental
ESTADO DE ACTIVIDADES
DEL 1 DE ENERO AL 31 DE MAYO DE 2023

Descripción de la Cuenta	Importe
SERVICIOS DE INSTALACION, REPARACION, MANTENIMIENTO Y CONSERVACION	1,584,266.48
SERVICIOS OFICIALES	1,413,714.59
OTROS SERVICIOS GENERALES	107,153.53
TRANSFERENCIAS, ASIGNACIONES, SUBSIDIOS Y OTRAS AYUDAS	6,656,074.30
<i>TRANSFERENCIAS AL RESTO DEL SECTOR PUBLICO</i>	
TRANSFERENCIAS A ENTIDADES FEDERATIVAS Y MUNICIPIOS	3,248,413.89
<i>AYUDAS SOCIALES</i>	
AYUDAS SOCIALES A PERSONAS	129,600.00
AYUDAS SOCIALES A INSTITUCIONES	88,000.00
<i>PENSIONES Y JUBILACIONES</i>	
JUBILACIONES	3,190,060.41
INTERESES, COMISIONES Y OTROS GASTOS DE LA DEUDA PÚBLICA	280,927.71
<i>INTERESES DE LA DEUDA PUBLICA</i>	
INTERESES DE LA DEUDA PÚBLICA INTERNA	280,927.71
TOTAL DE GASTOS Y OTRAS PÉRDIDAS	36,296,899.41
RESULTADOS DEL EJERCICIO (AHORRO/DESAHORRO)	32,014,750.68


 PRESIDENTE MUNICIPAL
LIC. LEONOR ALCARAZ MANZO

M. AYUNTAMIENTO CONSTITUCIONAL
 DE COQUIMATLAN, COL.
 2021-2024
PRESIDENCIA


 TESORERA MUNICIPAL
C.P. MA. GUADALUPE ADAME GUTIERREZ
 TESORERÍA


 OFICIAL MAYOR MUNICIPAL
Mtro. AARON SINAI DIAZ DECENA

M. AYUNTAMIENTO CONSTITUCIONAL
 DE COQUIMATLAN, COL.
 2021-2024
OFICIALIA MAYOR



MUNICIPIO DE COQUIMATLAN, COL.
Sistema Integral de Contabilidad Gubernamental
ESTADO DE ACTIVIDADES
DEL 1 DE ENERO AL 31 DE MAYO DE 2023
(Cifras en Pesos)

Concepto	2023	2022
INGRESOS Y OTROS BENEFICIOS		
INGRESOS DE GESTIÓN	10,990,644.10	9,295,588.01
<i>IMPUESTOS</i>	6,851,849.30	5,441,545.94
<i>CUOTAS Y APORTACIONES DE SEGURIDAD SOCIAL</i>	0.00	0.00
<i>CONTRIBUCIONES DE MEJORAS</i>	0.00	0.00
<i>DERECHOS</i>	3,798,806.85	3,688,267.01
<i>PRODUCTOS</i>	52,332.01	17,498.74
<i>APROVECHAMIENTOS</i>	287,655.94	148,276.32
<i>INGRESOS POR VENTA DE BIENES Y PRESTACIÓN DE SERVICIOS</i>	0.00	0.00
PARTICIPACIONES, APORTACIONES, CONVENIOS, INCENTIVOS DERIVADOS DE LA COLABORACIÓN FISCAL, FONDOS DISTINTOS DE APORTACIONES, TRANSFERENCIAS, ASIGNACIONES, SUBSIDIOS Y SUBVENCIÓNES, Y PENSIONES Y JUBILACIONES	57,321,005.99	48,833,132.95
<i>PARTICIPACIONES, APORTACIONES, CONVENIOS, INCENTIVOS DERIVADOS DE LA COLABORACIÓN FISCAL Y FONDOS DISTINTOS DE APORTACIONES</i>	57,321,005.99	48,833,132.95
<i>TRANSFERENCIAS, ASIGNACIONES, SUBSIDIOS Y SUBVENCIÓNES, Y PENSIONES Y JUBILACIONES</i>	0.00	0.00
OTROS INGRESOS Y BENEFICIOS	0.00	0.00
<i>INGRESOS FINANCIEROS</i>	0.00	0.00
<i>INCREMENTO POR VARIACIÓN DE INVENTARIOS</i>	0.00	0.00
<i>DISMINUCIÓN DEL EXCESO DE ESTIMACIONES POR PÉRDIDA O DETERIORO U OBSOLESCENCIA</i>	0.00	0.00
<i>DISMINUCIÓN DEL EXCESO DE PROVISIONES</i>	0.00	0.00
<i>OTROS INGRESOS Y BENEFICIOS VARIOS</i>	0.00	0.00
TOTAL DE INGRESOS Y OTROS BENEFICIOS	68,311,650.09	58,128,720.96
GASTOS Y OTRAS PÉRDIDAS		
GASTOS DE FUNCIONAMIENTO	29,359,897.40	26,623,713.25
<i>SERVICIOS PERSONALES</i>	22,714,620.93	21,422,105.15
<i>MATERIALES Y SUMINISTROS</i>	1,941,861.29	1,991,796.84
<i>SERVICIOS GENERALES</i>	4,703,415.18	3,209,811.26
<i>AYUDAS DIVERSAS</i>	0.00	0.00
<i>ADEFAS</i>	0.00	0.00
TRANSFERENCIAS, ASIGNACIONES, SUBSIDIOS Y OTRAS AYUDAS	6,656,074.30	6,478,179.83
<i>TRANSFERENCIAS INTERNAS Y ASIGNACIONES AL SECTOR PÚBLICO</i>	0.00	0.00
<i>TRANSFERENCIAS AL RESTO DEL SECTOR PÚBLICO</i>	3,248,413.89	3,321,390.00
<i>SUBSIDIOS Y SUBVENCIÓNES</i>	0.00	0.00
<i>AYUDAS SOCIALES</i>	217,600.00	177,091.00
<i>PENSIONES Y JUBILACIONES</i>	3,190,060.41	2,979,698.83
<i>TRANSFERENCIAS A FIDEICOMISOS, MANDATOS Y CONTRATOS ANALOGOS.</i>	0.00	0.00
<i>TRANSFERENCIAS A LA SEGURIDAD SOCIAL</i>	0.00	0.00
<i>DONATIVOS</i>	0.00	0.00
<i>TRANSFERENCIAS AL EXTERIOR</i>	0.00	0.00
PARTICIPACIONES Y APORTACIONES	0.00	0.00
<i>PARTICIPACIONES</i>	0.00	0.00
<i>APORTACIONES</i>	0.00	0.00
<i>CONVENIOS</i>	0.00	0.00
INTERESES, COMISIONES Y OTROS GASTOS DE LA DEUDA PÚBLICA	280,927.71	188,565.29




MUNICIPIO DE COQUIMATLAN, COL.
 Sistema Integral de Contabilidad Gubernamental
ESTADO DE ACTIVIDADES
DEL 1 DE ENERO AL 31 DE MAYO DE 2023
 (Cifras en Pesos)

Concepto	2023	2022
<i>INTERESES DE LA DEUDA PUBLICA</i>	280,927.71	188,565.29
<i>COMISIONES DE LA DEUDA PUBLICA</i>	0.00	0.00
<i>GASTOS DE LA DEUDA PUBLICA</i>	0.00	0.00
<i>COSTO POR CEBERTURAS</i>	0.00	0.00
<i>APOYOS FINANCIEROS</i>	0.00	0.00
OTROS GASTOS Y PÉRDIDAS EXTRAORDINARIAS	0.00	0.00
<i>ESTIMACIONES, DEPRECIACIONES, DETERIOROS, OBSOLESCENCIA Y AMORTIZACIONES</i>	0.00	0.00
<i>PROVISIONES</i>	0.00	0.00
<i>DISMINUCION DE INVENTARIOS</i>	0.00	0.00
<i>AUMENTO POR INSUFICIENCIA DE ESTIMACIONES POR PÉRDIDA O DETERIORO U OBSOLESCENCIA</i>	0.00	0.00
<i>AUMENTO POR INSUFICIENCIA DE PROVISIONES</i>	0.00	0.00
<i>OTROS GASTOS</i>	0.00	0.00
INVERSION PUBLICA	0.00	0.00
<i>INVERSION PUBLICA NO CAPITALIZABLE</i>	0.00	0.00
TOTAL DE GASTOS Y OTRAS PÉRDIDAS	36,296,899.41	33,290,458.37
RESULTADOS DEL EJERCICIO (AHORRO/DESAHORRO)	32,014,750.68	24,838,262.59

H. AYUNTAMIENTO CONSTITUCIONAL
 DE COQUIMATLAN, COL.
 2021-2024
PRESIDENCIA
LIC. LEONOR ALCARAZ MANZO
 PRESIDENTE MUNICIPAL

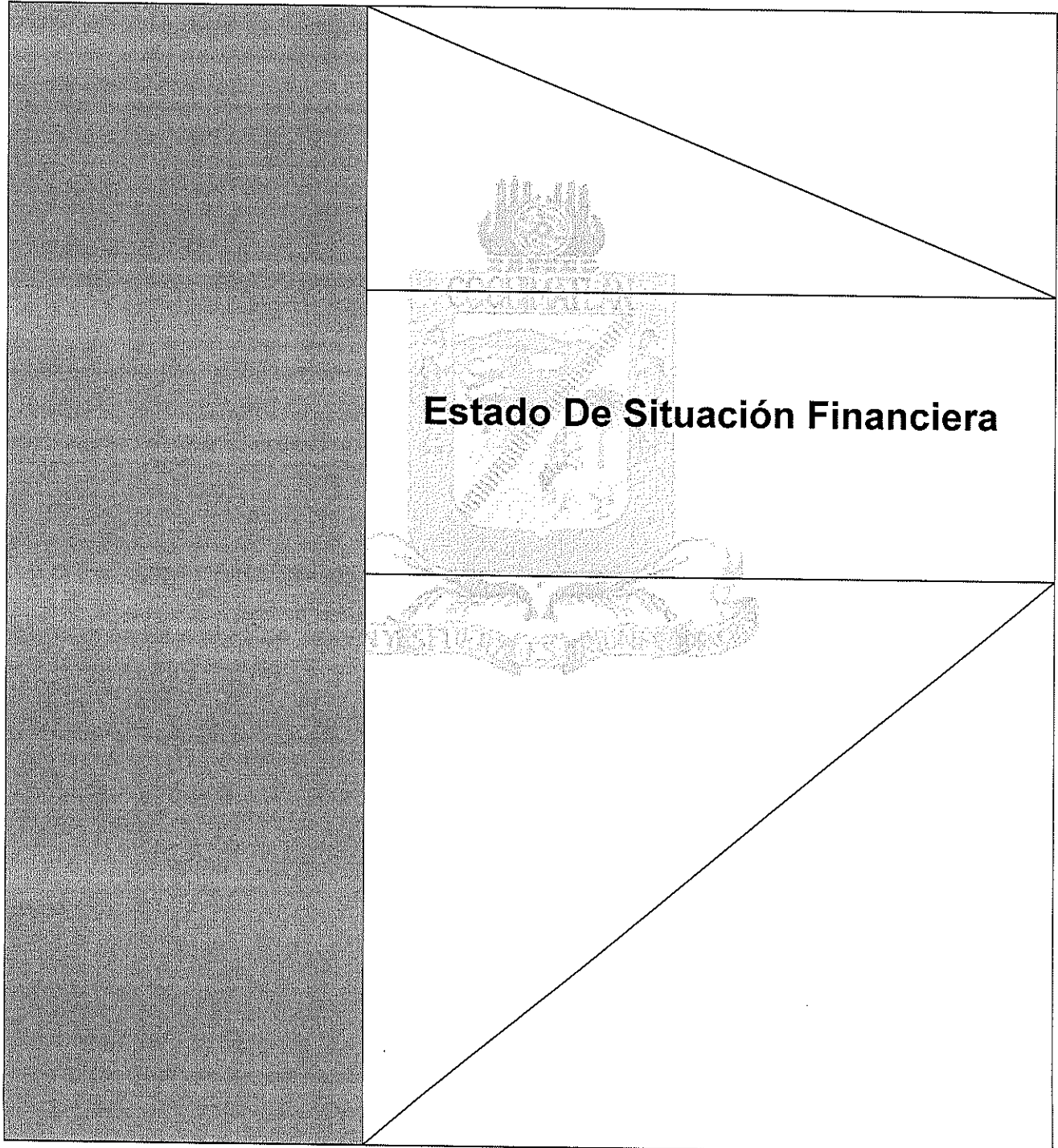
H. AYUNTAMIENTO CONSTITUCIONAL
 DE COQUIMATLAN, COL.
 2021-2024
TESORERIA
C.P. MA. GUADALUPE ADAME GUTIERREZ
 TESORERA MUNICIPAL

H. AYUNTAMIENTO CONSTITUCIONAL
 DE COQUIMATLAN, COL.
 2021-2024
OFICIALIA MAYOR
MTRO. AARON SINAI DIAZ DECENA
 OFICIAL MAYOR MUNICIPAL



COQUIMATLÁN

H. AYUNTAMIENTO 2021 - 2024



"2023, AÑO DE LA CONMEMORACIÓN DEL 500 ANIVERSARIO DE LA FUNDACIÓN DE LA VILLA DE COLIMA"

"H. Ayuntamiento Coquimatlán, Colima"

Reforma S/N y Jesús Alcaraz, Coquimatlán, Col., Tel: 312 207 89 66, 312 207 92 58 C. P. 28400.



MUNICIPIO DE COQUIMATLAN, COL.
Sistema Integral de Contabilidad Gubernamental
ESTADO DE SITUACION FINANCIERA
AL 31 DE MAYO DE 2023


Descripción de la Cuenta	Importe
ACTIVO	
ACTIVO CIRCULANTE	
<i>EFFECTIVO Y EQUIVALENTES</i>	
BANCOS/TESORERIA	37,295,656.24
DEPOSITOS DE FONDOS DE TERCEROS EN GARANTÍA Y/O ADMINISTRACIÓN	11,990.50
<i>DERECHOS A RECIBIR EFFECTIVO O EQUIVALENTES</i>	
CUENTAS POR COBRAR A CORTO PLAZO	1,832,246.52
DEUDORES DIVERSOS POR COBRAR A CORTO PLAZO	845,416.82
INGRESOS POR RECUPERAR A CORTO PLAZO	1,000,000.00
DEUDORES POR ANTICIPOS DE TESORERIA A CORTO PLAZO	-2,384.63
PRESTAMOS OTORGADOS A CORTO PLAZO	17,918,849.74
<i>DERECHOS A RECIBIR BIENES O SERVICIOS</i>	
ANTICIPO A PROVEEDORES POR ADQUISICIÓN DE BIENES Y PRESTACIÓN DE SERVICIOS A CORTO PLAZO	1,890,527.96
ANTICIPO A CONTRATISTAS POR OBRAS PÚBLICAS A CORTO PLAZO	1,321,005.12
TOTAL DE ACTIVOS CIRCULANTES	62,113,308.27
ACTIVO NO CIRCULANTE	
<i>BIENES INMUEBLES, INFRAESTRUCTURA Y CONSTRUCCIONES EN PROCESO</i>	
VIVIENDAS	6,624,464.03
EDIFICIOS NO HABITACIONALES	10,694,900.32
CONSTRUCCIONES EN PROCESO EN BIENES DE DOMINIO PÚBLICO	153,590,341.99
CONSTRUCCIONES EN PROCESO EN BIENES PROPIOS	20,586,034.43
<i>BIENES MUEBLES</i>	
MOBILIARIO Y EQUIPO DE ADMINISTRACIÓN	15,832,489.51
MOBILIARIO Y EQUIPO EDUCACIONAL Y RECREATIVO	963,788.00
EQUIPO DE DEFENSA Y SEGURIDAD	1,372,609.46
<i>ACTIVOS DIFERIDOS</i>	
ESTUDIOS, FORMULACIÓN Y EVALUACIÓN DE PROYECTOS	699,254.88
TOTAL DE ACTIVOS NO CIRCULANTES	210,363,882.62
TOTAL DEL ACTIVO	272,477,190.89
PASIVO	
PASIVO CIRCULANTE	
<i>CUENTAS POR PAGAR A CORTO PLAZO</i>	
SERVICIOS PERSONALES POR PAGAR A CORTO PLAZO	13,165,812.44
PROVEEDORES POR PAGAR A CORTO PLAZO	-514,541.07
CONTRATISTAS POR OBRAS PÚBLICAS POR PAGAR A CORTO PLAZO	253,952.31
TRANSFERENCIAS OTORGADAS POR PAGAR A CORTO PLAZO	432,557.52
RETENCIONES Y CONTRIBUCIONES POR PAGAR A CORTO PLAZO	15,952,465.65
DEVOLUCIONES DE LA LEY DE INGRESO POR PAGAR A CORTO PLAZO	108,628.20
OTRAS CUENTAS POR PAGAR A CORTO PLAZO	3,687,918.03
<i>DOCUMENTOS POR PAGAR A CORTO PLAZO</i>	
OTROS DOCUMENTOS POR PAGAR A CORTO PLAZO	74,274.31
<i>PORCIÓN A CORTO PLAZO DE LA DEUDA PÚBLICA A LARGO PLAZO</i>	
PORCIÓN A CORTO PLAZO DE LA DEUDA PÚBLICA INTERNA	7,256,564.24
<i>FONDOS Y BIENES DE TERCEROS EN GARANTÍA Y/O ADMINISTRACIÓN A CORTO PLAZO</i>	
FONDOS EN GARANTÍA A CORTO PLAZO	120,981.11
<i>OTROS PASIVOS A CORTO PLAZO</i>	
INGRESOS POR CLASIFICAR	97,085.12

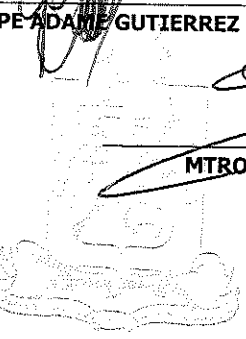


MUNICIPIO DE COQUIMATLAN, COL.
 Sistema Integral de Contabilidad Gubernamental
ESTADO DE SITUACION FINANCIERA
AL 31 DE MAYO DE 2023

Descripción de la Cuenta	Importe
TOTAL DE PASIVOS CIRCULANTES	40,635,697.86
PASIVO NO CIRCULANTE	
<i>DEUDA PÚBLICA A LARGO PLAZO</i>	
PRÉSTAMOS DE LA DEUDA INTERNA POR PAGAR A LARGO PLAZO	5,607,347.01
TOTAL DE PASIVOS NO CIRCULANTES	5,607,347.01
TOTAL DEL PASIVO	46,243,044.87
HACIENDA PUBLICA/ PATRIMONIO	
HACIENDA PUBLICA/ PATRIMONIO GENERADO	
RESULTADOS DEL EJERCICIO (AHORRO/DESAHORRO)	226,234,146.02
RESULTADOS DE EJERCICIOS ANTERIORES	32,014,750.68
RESERVAS	181,241,225.01
	12,978,170.33
TOTAL HACIENDA PUBLICA/ PATRIMONIO	226,234,146.02
TOTAL DEL PASIVO Y HACIENDA PUBLICA/ PATRIMONIO	272,477,190.89


 PRESIDENTE MUNICIPAL
LIC. LEONOR ALCARAZ MANZO
 H. AYUNTAMIENTO CONSTITUCIONAL
 DE COQUIMATLAN, COL.
 2021-2024
PRESIDENCIA


 TESORERA MUNICIPAL
 H. AYUNTAMIENTO CONSTITUCIONAL
C.P. MA. GUADALUPE ADAME GUTIERREZ
 TESORERÍA


 OFICIAL MAYOR MUNICIPAL
MTRO. AARÓN SINAI DIAZ DECENA
 H. AYUNTAMIENTO CONSTITUCIONAL
 DE COQUIMATLAN, COL.
 2021-2024
OFICIALIA MAYOR



MUNICIPIO DE COQUIMATLAN, COL.
Sistema Integral de Contabilidad Gubernamental
ESTADO DE SITUACION FINANCIERA
AL 31 DE MAYO DE 2023
(Cifras en Pesos)

Concepto	2023	2022
ACTIVO		
ACTIVO CIRCULANTE		
EFFECTIVO Y EQUIVALENTES	37,307,646.74	32,113,397.98
DERECHOS A RECIBIR EFECTIVO O EQUIVALENTES	21,594,128.45	20,559,565.59
DERECHOS A RECIBIR BIENES O SERVICIOS	3,211,533.08	2,122,470.53
INVENTARIOS	0.00	0.00
ALMACÉN	0.00	0.00
ESTIMACIÓN POR PÉRDIDAS O DETERIORO DE ACTIVOS CIRCULANTES	0.00	0.00
OTROS ACTIVOS CIRCULANTES	0.00	0.00
TOTAL DE ACTIVOS CIRCULANTES	62,113,308.27	54,795,434.10
ACTIVO NO CIRCULANTE		
INVERSIONES FINANCIERAS A LARGO PLAZO	0.00	0.00
DERECHOS A RECIBIR EFECTIVO O EQUIVALENTES A LARGO PLAZO	0.00	0.00
BIENES INMUEBLES, INFRAESTRUCTURA Y CONSTRUCCIONES EN PROCESO	191,495,740.77	163,298,227.96
BIENES MUEBLES	18,168,886.97	18,119,877.57
ACTIVOS INTANGIBLES	0.00	0.00
DEPRECIACIONES, DETERIORO Y AMORTIZACIONES ACUMULADAS DE BIENES	0.00	0.00
ACTIVOS DIFERIDOS	699,254.88	699,254.88
ESTIMACIÓN POR PÉRDIDAS O DETERIORO DE ACTIVOS NO CIRCULANTES	0.00	0.00
OTROS ACTIVOS NO CIRCULANTES	0.00	0.00
TOTAL DE ACTIVOS NO CIRCULANTES	210,363,882.62	182,117,360.41
TOTAL DEL ACTIVO	272,477,190.89	236,912,794.51
PASIVO		
PASIVO CIRCULANTE		
CUENTAS POR PAGAR A CORTO PLAZO	33,086,793.08	36,195,944.13
DOCUMENTOS POR PAGAR A CORTO PLAZO	74,274.31	74,274.31
PORCIÓN A CORTO PLAZO DE LA DEUDA PÚBLICA A LARGO PLAZO	7,256,564.24	6,578,999.54
TÍTULOS Y VALORES A CORTO PLAZO	0.00	0.00
PASIVOS DIFERIDOS A CORTO PLAZO	0.00	0.00
FONDOS Y BIENES DE TERCEROS EN GARANTÍA Y/O ADMINISTRACIÓN A CORTO PLAZO	120,981.11	94,088.21
PROVISIONES A CORTO PLAZO	0.00	0.00
OTROS PASIVOS A CORTO PLAZO	97,085.12	97,085.12
TOTAL DE PASIVOS CIRCULANTES	40,635,697.86	43,040,391.31
PASIVO NO CIRCULANTE		
CUENTAS POR PAGAR A LARGO PLAZO	0.00	0.00
DOCUMENTOS POR PAGAR A LARGO PLAZO	0.00	0.00
DEUDA PÚBLICA A LARGO PLAZO	5,607,347.01	7,091,442.11
PASIVOS DIFERIDOS A LARGO PLAZO	0.00	0.00
FONDOS Y BIENES DE TERCEROS EN GARANTÍA Y/O ADMINISTRACIÓN A LARGO PLAZO	0.00	0.00
PROVISIONES A LARGO PLAZO	0.00	0.00
TOTAL DE PASIVOS NO CIRCULANTES	5,607,347.01	7,091,442.11
TOTAL DEL PASIVO	46,243,044.87	50,131,833.42

HACIENDA PUBLICA/ PATRIMONIO



MUNICIPIO DE COQUIMATLAN, COL.
Sistema Integral de Contabilidad Gubernamental
ESTADO DE SITUACION FINANCIERA
AL 31 DE MAYO DE 2023
 (Cifras en Pesos)


Concepto	2023	2022
HACIENDA PUBLICA/ PATRIMONIO CONTRIBUIDO	0.00	0.00
<i>APORTACIONES</i>	0.00	0.00
<i>DONACIONES DE CAPITAL</i>	0.00	0.00
<i>ACTUALIZACIÓN DE LA HACIENDA PÚBLICA/ PATRIMONIO</i>	0.00	0.00
 HACIENDA PUBLICA/ PATRIMONIO GENERADO	 226,234,146.02	 186,780,961.09
<i>RESULTADOS DEL EJERCICIO (AHORRO/DESAHORRO)</i>	32,014,750.68	24,838,262.59
<i>RESULTADOS DE EJERCICIOS ANTERIORES</i>	181,241,225.01	148,964,528.17
<i>REVALÚOS</i>	0.00	0.00
<i>RESERVAS</i>	12,978,170.33	12,978,170.33
<i>RECTIFICACIONES DE RESULTADOS DE EJERCICIOS ANTERIORES</i>	0.00	0.00
 EXCESO O INSUFICIENCIA EN LA ACTUALIZACION DE LA HACIENDA PUBLICA/ PATRIMONIO	 0.00	 0.00
<i>RESULTADO POR POSICIÓN MONETARIA</i>	0.00	0.00
<i>RESULTADO POR TENENCIA DE ACTIVOS NO MONETARIOS</i>	0.00	0.00
 TOTAL HACIENDA PUBLICA/ PATRIMONIO	 226,234,146.02	 186,780,961.09

TOTAL DEL PASIVO Y HACIENDA PUBLICA/ PATRIMONIO	272,477,190.89	236,912,794.51
--	-----------------------	-----------------------

PRESIDENTE MUNICIPAL
LIC. LEONOR ALCARAZ MANZO
 H. AYUNTAMIENTO CONSTITUCIONAL
 DE COQUIMATLAN, COL.
 2021-2024
PRESIDENCIA

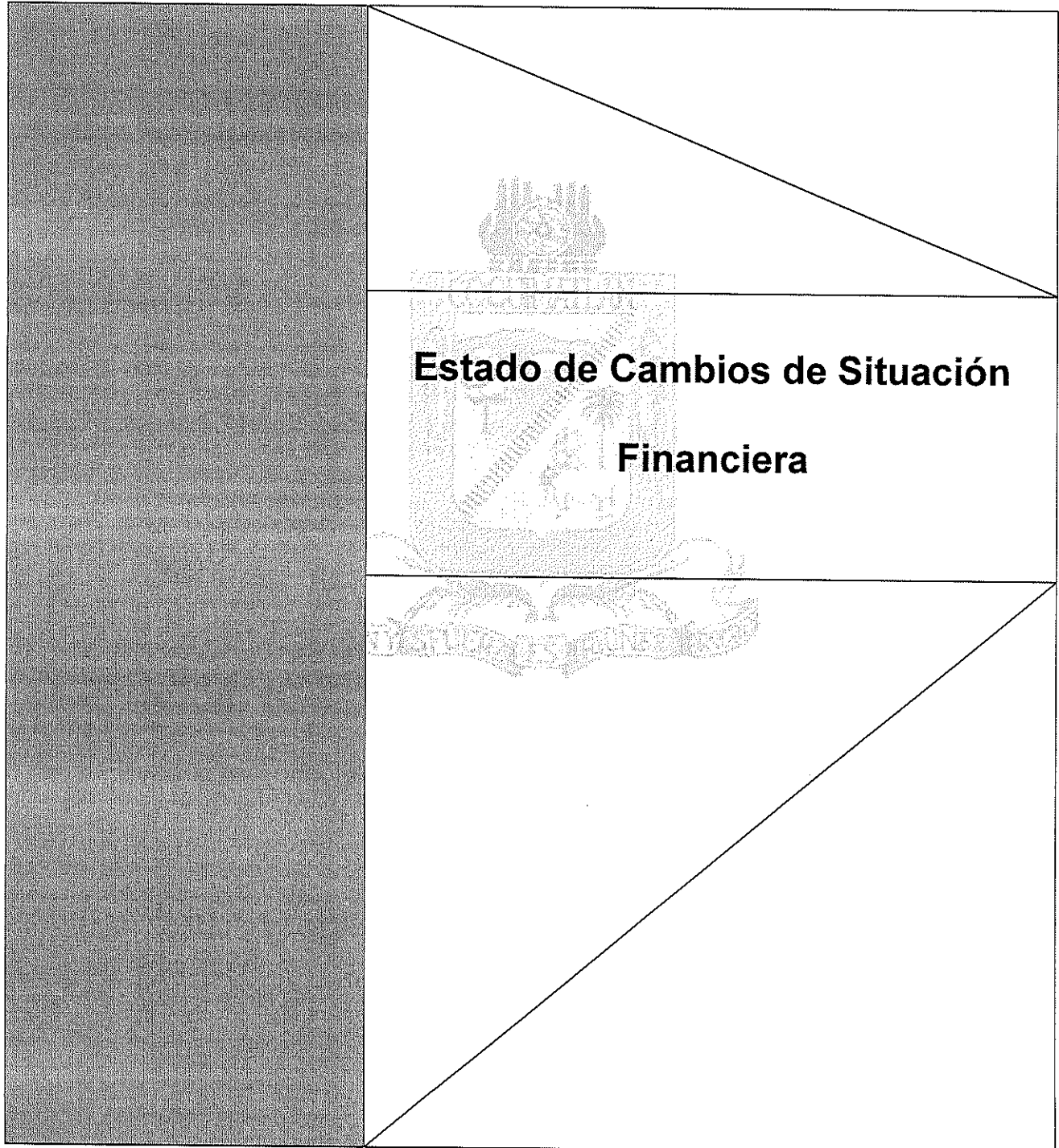
TESORERA MUNICIPAL
C.P. MA. GUADALUPE ADAME GUTIERREZ
 TESORERÍA

OFICIAL MAYOR MUNICIPAL
MTR. AARON SINAI DIAZ DECENA
 H. AYUNTAMIENTO CONSTITUCIONAL
 DE COQUIMATLAN, COL.
 2021-2024
 OFICIALIA MAYOR



COQUIMATLÁN

H. AYUNTAMIENTO 2021 - 2024



**Estado de Cambios de Situación
Financiera**



MUNICIPIO DE COQUIMATLAN, COL.
Sistema Integral de Contabilidad Gubernamental
ESTADO DE CAMBIOS EN LA SITUACION FINANCIERA
DEL 1 DE ENERO AL 31 DE MAYO DE 2023

Descripción de la Cuenta	Origen	Aplicación
ACTIVO	277,940.00	20,601,416.74
ACTIVO CIRCULANTE	277,940.00	20,579,407.34
<i>EFFECTIVO Y EQUIVALENTES</i>		
BANCOS/TESORERIA	0.00	19,191,002.48
<i>DERECHOS A RECIBIR EFECTIVO O EQUIVALENTES</i>		
CUENTAS POR COBRAR A CORTO PLAZO	0.00	588,353.87
DEUDORES DIVERSOS POR COBRAR A CORTO PLAZO	0.00	0.00
DEUDORES POR ANTICIPOS DE TESORERIA A CORTO PLAZO	0.00	20,748.00
PRESTAMOS OTORGADOS A CORTO PLAZO	277,940.00	0.00
<i>DERECHOS A RECIBIR BIENES O SERVICIOS</i>		
ANTICIPO A CONTRATISTAS POR OBRAS PÚBLICAS A CORTO PLAZO	0.00	779,302.99
ACTIVO NO CIRCULANTE	0.00	22,009.40
<i>BIENES INMUEBLES, INFRAESTRUCTURA Y CONSTRUCCIONES EN PROCESO</i>		
CONSTRUCCIONES EN PROCESO EN BIENES DE DOMINIO PÚBLICO	0.00	0.00
<i>BIENES MUEBLES</i>		
MOBILIARIO Y EQUIPO DE ADMINISTRACIÓN	0.00	22,009.40
<i>ACTIVOS DIFERIDOS</i>		
ESTUDIOS, FORMULACIÓN Y EVALUACIÓN DE PROYECTOS	0.00	0.00
PASIVO	387,232.78	12,076,981.49
PASIVO CIRCULANTE	387,232.78	12,076,981.49
<i>CUENTAS POR PAGAR A CORTO PLAZO</i>		
SERVICIOS PERSONALES POR PAGAR A CORTO PLAZO	0.00	2,476,662.73
PROVEEDORES POR PAGAR A CORTO PLAZO	266,894.24	0.00
CONTRATISTAS POR OBRAS PÚBLICAS POR PAGAR A CORTO PLAZO	0.00	3,911,524.85
TRANSFERENCIAS OTORGADAS POR PAGAR A CORTO PLAZO	113,651.84	0.00
RETENCIONES Y CONTRIBUCIONES POR PAGAR A CORTO PLAZO	0.00	2,800,926.97
DEVOLUCIONES DE LA LEY DE INGRESO POR PAGAR A CORTO PLAZO	0.00	62,274.26
OTRAS CUENTAS POR PAGAR A CORTO PLAZO	0.00	2,480,493.61
<i>PORCIÓN A CORTO PLAZO DE LA DEUDA PÚBLICA A LARGO PLAZO</i>		
PORCIÓN A CORTO PLAZO DE LA DEUDA PÚBLICA INTERNA	0.00	345,099.07
<i>FONDOS Y BIENES DE TERCEROS EN GARANTÍA Y/O ADMINISTRACIÓN A CORTO PLAZO</i>		
FONDOS EN GARANTÍA A CORTO PLAZO	6,686.70	0.00
HACIENDA PUBLICA/ PATRIMONIO	32,014,750.68	1,525.23
HACIENDA PUBLICA/ PATRIMONIO GENERADO	32,014,750.68	1,525.23
<i>RESULTADOS DEL EJERCICIO (AHORRO/DESAHORRO)</i>	32,014,750.68	0.00
<i>RESULTADOS DE EJERCICIOS ANTERIORES</i>	0.00	1,525.23




MUNICIPIO DE COQUIMATLAN, COL.
Sistema Integral de Contabilidad Gubernamental
ESTADO DE CAMBIOS EN LA SITUACION FINANCIERA
DEL 1 DE ENERO AL 31 DE MAYO DE 2023
(Cifras en Pesos)

Concepto	Origen	Aplicación
ACTIVO	0.00	20,323,476.74
ACTIVO CIRCULANTE	0.00	20,301,467.34
EFFECTIVO Y EQUIVALENTES	0.00	19,191,002.48
DERECHOS A RECIBIR EFECTIVO O EQUIVALENTES	0.00	331,161.87
DERECHOS A RECIBIR BIENES O SERVICIOS	0.00	779,302.99
INVENTARIOS	0.00	0.00
ALMACÉN	0.00	0.00
ESTIMACIÓN POR PÉRDIDAS O DETERIORO DE ACTIVOS CIRCULANTES	0.00	0.00
OTROS ACTIVOS CIRCULANTES	0.00	0.00
ACTIVO NO CIRCULANTE	0.00	22,009.40
INVERSIONES FINANCIERAS A LARGO PLAZO	0.00	0.00
DERECHOS A RECIBIR EFECTIVO O EQUIVALENTES A LARGO PLAZO	0.00	0.00
BIENES INMUEBLES, INFRAESTRUCTURA Y CONSTRUCCIONES EN PROCESO	0.00	0.00
BIENES MUEBLES	0.00	22,009.40
ACTIVOS INTANGIBLES	0.00	0.00
DEPRECIACIONES, DETERIORO Y AMORTIZACIONES ACUMULADAS DE BIENES	0.00	0.00
ACTIVOS DIFERIDOS	0.00	0.00
ESTIMACIÓN POR PÉRDIDAS O DETERIORO DE ACTIVOS NO CIRCULANTES	0.00	0.00
OTROS ACTIVOS NO CIRCULANTES	0.00	0.00
PASIVO	6,686.70	11,696,435.41
PASIVO CIRCULANTE	6,686.70	11,696,435.41
CUENTAS POR PAGAR A CORTO PLAZO	0.00	11,351,336.34
DOCUMENTOS POR PAGAR A CORTO PLAZO	0.00	0.00
PORCIÓN A CORTO PLAZO DE LA DEUDA PÚBLICA A LARGO PLAZO	0.00	345,099.07
TÍTULOS Y VALORES A CORTO PLAZO	0.00	0.00
PASIVOS DIFERIDOS A CORTO PLAZO	0.00	0.00
FONDOS Y BIENES DE TERCEROS EN GARANTÍA Y/O ADMINISTRACIÓN A CORTO PLAZO	6,686.70	0.00
PROVISIONES A CORTO PLAZO	0.00	0.00
OTROS PASIVOS A CORTO PLAZO	0.00	0.00
PASIVO NO CIRCULANTE	0.00	0.00
CUENTAS POR PAGAR A LARGO PLAZO	0.00	0.00
DOCUMENTOS POR PAGAR A LARGO PLAZO	0.00	0.00
DEUDA PÚBLICA A LARGO PLAZO	0.00	0.00
PASIVOS DIFERIDOS A LARGO PLAZO	0.00	0.00
FONDOS Y BIENES DE TERCEROS EN GARANTÍA Y/O ADMINISTRACIÓN A LARGO PLAZO	0.00	0.00
PROVISIONES A LARGO PLAZO	0.00	0.00
HACIENDA PUBLICA/ PATRIMONIO	32,014,750.68	1,525.23
HACIENDA PUBLICA/ PATRIMONIO CONTRIBUIDO	0.00	0.00
APORTACIONES	0.00	0.00
DONACIONES DE CAPITAL	0.00	0.00
ACTUALIZACIÓN DE LA HACIENDA PÚBLICA/ PATRIMONIO	0.00	0.00
HACIENDA PUBLICA/ PATRIMONIO GENERADO	32,014,750.68	1,525.23
RESULTADOS DEL EJERCICIO (AHORRO/DESAHORRO)	32,014,750.68	0.00
RESULTADOS DE EJERCICIOS ANTERIORES	0.00	1,525.23
REVALÚOS	0.00	0.00
RESERVAS	0.00	0.00



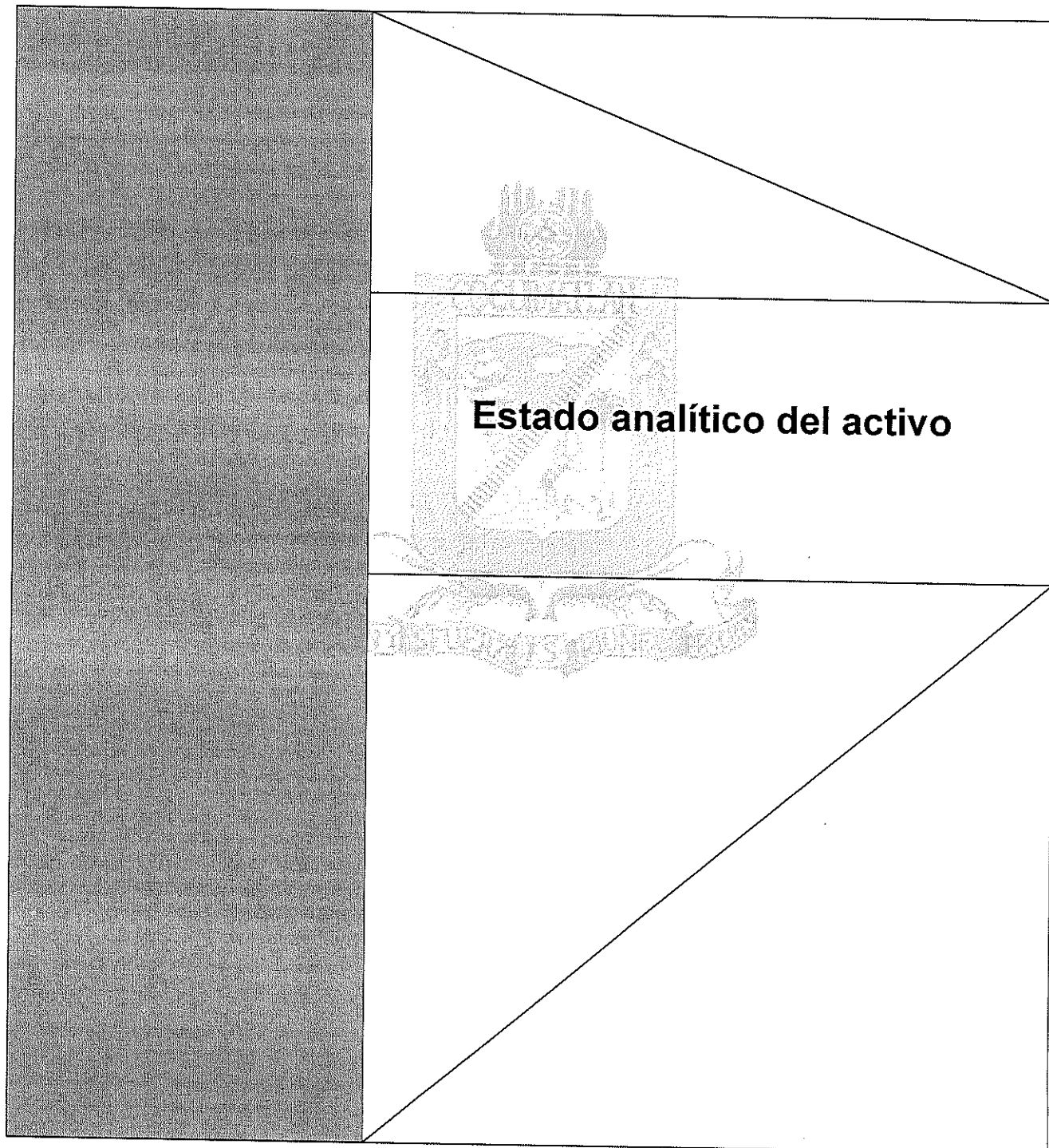
MUNICIPIO DE COQUIMATLAN, COL.
Sistema Integral de Contabilidad Gubernamental
ESTADO DE CAMBIOS EN LA SITUACION FINANCIERA
DEL 1 DE ENERO AL 31 DE MAYO DE 2023
(Cifras en Pesos)

Concepto	Origen	Aplicación
<i>RECTIFICACIONES DE RESULTADOS DE EJERCICIOS ANTERIORES</i>	0.00	0.00
EXCESO O INSUFICIENCIA EN LA ACTUALIZACION DE LA HACIENDA PUBLICA/ PATRIMONIO	0.00	0.00
<i>RESULTADO POR POSICIÓN MONETARIA</i>	0.00	0.00
<i>RESULTADO POR TENENCIA DE ACTIVOS NO MONETARIOS</i>	0.00	0.00



COQUIMATLÁN

H. AYUNTAMIENTO 2021 - 2024




Estado analítico del activo

"2023, AÑO DE LA CONMEMORACIÓN DEL 500 ANIVERSARIO DE LA FUNDACIÓN DE LA VILLA DE COLIMA"


"H. Ayuntamiento Coquimatlán, Colima"

Reforma S/N y Jesús Alcaraz, Coquimatlán, Col., Tel: 312 207 89 66, 312 207 92 58 C. P. 28400.




MUNICIPIO DE COQUIMATLAN, COL.
Sistema Integral de Contabilidad Gubernamental
ESTADO ANALITICO DEL ACTIVO
DEL 1 DE MAYO AL 31 DE MAYO DE 2023

Descripción de la Cuenta	Saldo Inicial	Cargos del Periodo	Abonos del Periodo	Saldo Final	Variación del Periodo
ACTIVO					
ACTIVO CIRCULANTE	60,593,683.45	12,543,655.34	11,024,030.52	62,113,308.27	1,519,624.82
EFFECTIVO Y EQUIVALENTES	36,814,181.61	11,218,167.53	10,724,702.40	37,307,646.74	493,465.13
BANCOS/TESORERIA	36,802,191.11	11,218,167.53	10,724,702.40	37,295,656.24	493,465.13
DEPOSITOS DE FONDOS DE TERCEROS EN GARANTÍA Y/O ADMINISTRACIÓN	11,990.50	0.00	0.00	11,990.50	0.00
DERECHOS A RECIBIR EFFECTIVO O EQUIVALENTES	21,347,271.75	546,184.82	299,328.12	21,594,128.45	246,856.70
CUENTAS POR COBRAR A CORTO PLAZO	1,757,449.82	165,343.20	90,546.50	1,832,246.52	74,796.70
DEUDORES DIVERSOS POR COBRAR A CORTO PLAZO	845,416.82	34,695.48	34,695.48	845,416.82	0.00
INGRESOS POR RECUPERAR A CORTO PLAZO	1,000,000.00	0.00	0.00	1,000,000.00	0.00
DEUDORES POR ANTICIPOS DE TESORERIA A CORTO PLAZO	-2,384.63	20,086.14	20,086.14	-2,384.63	0.00
PRESTAMOS OTORGADOS A CORTO PLAZO	17,746,789.74	326,060.00	154,000.00	17,918,849.74	172,060.00
DERECHOS A RECIBIR BIENES O SERVICIOS	2,432,230.09	779,302.99	0.00	3,211,533.08	779,302.99
ANTICIPO A PROVEEDORES POR ADQUISICIÓN DE BIENES Y PRESTACIÓN DE SERVICIOS A CORTO PLAZO	1,890,527.96	0.00	0.00	1,890,527.96	0.00
ANTICIPO A CONTRATISTAS POR OBRAS PÚBLICAS A CORTO PLAZO	541,702.13	779,302.99	0.00	1,321,005.12	779,302.99
ACTIVO NO CIRCULANTE	210,678,556.99	464,628.62	779,302.99	210,363,882.62	-314,674.37
BIENES INMUEBLES, INFRAESTRUCTURA Y CONSTRUCCIONES EN PROCESO	191,495,740.77	464,628.62	464,628.62	191,495,740.77	0.00
VIVIENDAS	6,624,464.03	0.00	0.00	6,624,464.03	0.00
EDIFICIOS NO HABITACIONALES	10,694,900.32	0.00	0.00	10,694,900.32	0.00
CONSTRUCCIONES EN PROCESO EN BIENES DE DOMINIO PÚBLICO	153,590,341.99	464,628.62	464,628.62	153,590,341.99	0.00
CONSTRUCCIONES EN PROCESO EN BIENES PROPIOS	20,586,034.43	0.00	0.00	20,586,034.43	0.00
BIENES MUEBLES	18,168,886.97	0.00	0.00	18,168,886.97	0.00
MOBILIARIO Y EQUIPO DE ADMINISTRACIÓN	15,832,489.51	0.00	0.00	15,832,489.51	0.00
MOBILIARIO Y EQUIPO EDUCACIONAL Y RECREATIVO	963,788.00	0.00	0.00	963,788.00	0.00
EQUIPO DE DEFENSA Y SEGURIDAD	1,372,609.46	0.00	0.00	1,372,609.46	0.00
ACTIVOS DIFERIDOS	1,013,929.25	0.00	314,674.37	699,254.88	-314,674.37
ESTUDIOS, FORMULACIÓN Y EVALUACIÓN DE PROYECTOS	1,013,929.25	0.00	314,674.37	699,254.88	-314,674.37
TOTAL:	271,272,240.44	13,008,283.96	11,803,333.51	272,477,190.89	1,204,950.45



MUNICIPIO DE COQUIMATLAN, COL.
 Sistema Integral de Contabilidad Gubernamental
ESTADO ANALITICO DEL ACTIVO
 DEL 1 DE ENERO AL 31 DE MAYO DE 2023

Descripción de la Cuenta	Saldo Inicial	Cargos del Periodo	Abonos del Periodo	Saldo Final	Variación del Periodo
ACTIVO					
ACTIVO CIRCULANTE	41,811,840.93	84,648,688.91	64,347,221.57	62,113,308.27	20,301,467.34
EFFECTIVO Y EQUIVALENTES	18,116,644.26	81,996,599.07	62,805,596.59	37,307,646.74	19,191,002.48
BANCOS/TESORERIA	18,104,653.76	81,996,599.07	62,805,596.59	37,295,656.24	19,191,002.48
DEPOSITOS DE FONDOS DE TERCEROS EN GARANTÍA Y/O ADMINISTRACIÓN	11,990.50	0.00	0.00	11,990.50	0.00
DERECHOS A RECIBIR EFFECTIVO O EQUIVALENTES	21,262,966.58	1,872,786.85	1,541,624.98	21,594,128.45	331,161.87
CUENTAS POR COBRAR A CORTO PLAZO	1,243,892.65	794,422.23	206,068.36	1,832,246.52	588,353.87
DEUDORES DIVERSOS POR COBRAR A CORTO PLAZO	845,416.82	89,436.97	89,436.97	845,416.82	0.00
INGRESOS POR RECUPERAR A CORTO PLAZO	1,000,000.00	0.00	0.00	1,000,000.00	0.00
DEUDORES POR ANTICIPOS DE TESORERIA A CORTO PLAZO	-23,132.63	95,169.13	74,421.13	-2,384.63	20,748.00
PRESTAMOS OTORGADOS A CORTO PLAZO	18,196,789.74	893,758.52	1,171,698.52	17,918,849.74	-277,940.00
DERECHOS A RECIBIR BIENES O SERVICIOS	2,432,230.09	779,302.99	0.00	3,211,533.08	779,302.99
ANTICIPO A PROVEEDORES POR ADQUISICIÓN DE BIENES Y PRESTACIÓN DE SERVICIOS A CORTO PLAZO	1,890,527.96	0.00	0.00	1,890,527.96	0.00
ANTICIPO A CONTRATISTAS POR OBRAS PÚBLICAS A CORTO PLAZO	541,702.13	779,302.99	0.00	1,321,005.12	779,302.99
ACTIVO NO CIRCULANTE	210,341,873.22	804,221.79	782,212.39	210,363,882.62	22,009.40
BIENES INMUEBLES, INFRAESTRUCTURA Y CONSTRUCCIONES EN PROCESO	191,495,740.77	464,628.62	464,628.62	191,495,740.77	0.00
VIVIENDAS	6,624,464.03	0.00	0.00	6,624,464.03	0.00
EDIFICIOS NO HABITACIONALES	10,694,900.32	0.00	0.00	10,694,900.32	0.00
CONSTRUCCIONES EN PROCESO EN BIENES DE DOMINIO PÚBLICO	153,590,341.99	464,628.62	464,628.62	153,590,341.99	0.00
CONSTRUCCIONES EN PROCESO EN BIENES PROPIOS	20,586,034.43	0.00	0.00	20,586,034.43	0.00
BIENES MUEBLES	18,146,877.57	24,918.80	2,909.40	18,168,886.97	22,009.40
MOBILIARIO Y EQUIPO DE ADMINISTRACIÓN	15,810,480.11	24,918.80	2,909.40	15,832,489.51	22,009.40
MOBILIARIO Y EQUIPO EDUCACIONAL Y RECREATIVO	963,788.00	0.00	0.00	963,788.00	0.00
EQUIPO DE DEFENSA Y SEGURIDAD	1,372,609.46	0.00	0.00	1,372,609.46	0.00
ACTIVOS DIFERIDOS	699,254.88	314,674.37	314,674.37	699,254.88	0.00
ESTUDIOS, FORMULACIÓN Y EVALUACIÓN DE PROYECTOS	699,254.88	314,674.37	314,674.37	699,254.88	0.00
TOTAL:	252,153,714.15	85,452,910.70	65,129,433.96	272,477,190.89	20,323,476.74



COQUIMATLÁN

H. AYUNTAMIENTO 2021 - 2024



Estado Analítico de la Deuda y Otros Pasivos

"2023, AÑO DE LA CONMEMORACIÓN DEL 500 ANIVERSARIO DE LA FUNDACIÓN DE LA VILLA DE COLIMA"

"H. Ayuntamiento Coquimatlán, Colima"

Reforma S/N y Jesús Alcaraz, Coquimatlán, Col., Tel: 312 207 89 66, 312 207 92 58 C. P. 28400.




MUNICIPIO DE COQUIMATLAN, COL.
Sistema Integral de Contabilidad Gubernamental
ESTADO ANALITICO DE LA DEUDA Y OTROS PASIVOS
DEL 1 DE MAYO AL 31 DE MAYO DE 2023

Denominación de las Deudas	Moneda de Contratación	Institución o País Acreedor	Saldo Inicial del Periodo	Saldo Final del Periodo
Corto Plazo				
Deuda Interna				
<i>Instituciones de Crédito</i>			0.00	0.00
CREDITO BANOBRAS 7178 8,987,567.93	PESOS	MEXICO	-193,236.49	-242,479.64
CREDITO BANOBRAS 7211 POR 3,500,000.00	PESOS	MEXICO	-81,779.74	-102,619.43
<i>Títulos y Valores</i>			0.00	0.00
<i>Arrendamientos Financieros</i>			0.00	0.00
Deuda Externa				
<i>Organismos Financieros Internacionales</i>			0.00	0.00
<i>Deuda Bilateral</i>			0.00	0.00
<i>Títulos y Valores</i>			0.00	0.00
<i>Arrendamientos Financieros</i>			0.00	0.00
Subtotal de Deuda Pública a Corto Plazo			-275,016.23	-345,099.07
Largo Plazo				
Deuda Interna				
<i>Instituciones de Crédito</i>			0.00	0.00
CREDITO BANOBRAS 7178 8,987,567.93	PESOS	MEXICO	4,009,382.37	4,009,382.37
CREDITO BANOBRAS 7211 POR 3,500,000.00	PESOS	MEXICO	1,597,964.64	1,597,964.64
<i>Títulos y Valores</i>			0.00	0.00
<i>Arrendamientos Financieros</i>			0.00	0.00
Deuda Externa				
<i>Organismos Financieros Internacionales</i>			0.00	0.00
<i>Deuda Bilateral</i>			0.00	0.00
<i>Títulos y Valores</i>			0.00	0.00
<i>Arrendamientos Financieros</i>			0.00	0.00
Subtotal de Deuda Pública a Largo Plazo			5,607,347.01	5,607,347.01
Total de Otros Pasivos			42,915,123.61	40,980,796.93
Total de Deuda Pública y Otros Pasivos			48,247,454.39	46,243,044.87



MUNICIPIO DE COQUIMATLAN, COL.
Sistema Integral de Contabilidad Gubernamental
ESTADO ANALITICO DE LA DEUDA Y OTROS PASIVOS
DEL 1 DE ENERO AL 31 DE MAYO DE 2023

Denominación de las Deudas	Moneda de Contratación	Institución o País Acreedor	Saldo Inicial del Periodo	Saldo Final del Periodo
Corto Plazo				
Deuda Interna				
<i>Instituciones de Crédito</i>				
CREDITO BANOBRAS 7178 8,987,567.93	PESOS	MEXICO	0.00	0.00
CREDITO BANOBRAS 7211 POR 3,500,000.00	PESOS	MEXICO	0.00	-242,479.64
<i>Títulos y Valores</i>				
<i>Arrendamientos Financieros</i>				
Deuda Externa				
<i>Organismos Financieros Internacionales</i>				
<i>Deuda Bilateral</i>				
<i>Títulos y Valores</i>				
<i>Arrendamientos Financieros</i>				
Subtotal de Deuda Pública a Corto Plazo			0.00	-345,099.07
Largo Plazo				
Deuda Interna				
<i>Instituciones de Crédito</i>				
CREDITO BANOBRAS 7178 8,987,567.93	PESOS	MEXICO	0.00	0.00
CREDITO BANOBRAS 7211 POR 3,500,000.00	PESOS	MEXICO	4,009,382.37	4,009,382.37
<i>Títulos y Valores</i>				
<i>Arrendamientos Financieros</i>				
Deuda Externa				
<i>Organismos Financieros Internacionales</i>				
<i>Deuda Bilateral</i>				
<i>Títulos y Valores</i>				
<i>Arrendamientos Financieros</i>				
Subtotal de Deuda Pública a Largo Plazo			5,607,347.01	5,607,347.01
Total de Otros Pasivos			52,325,446.57	40,980,796.93
Total de Deuda Pública y Otros Pasivos			57,932,793.58	46,243,044.87



COQUIMATLÁN

H. AYUNTAMIENTO 2021 - 2024




Estado de Variación de la Hacienda Publica

"2023, AÑO DE LA CONMEMORACIÓN DEL 500 ANIVERSARIO DE LA FUNDACIÓN DE LA VILLA DE COLIMA"


"H. Ayuntamiento Coquimatlán, Colima"

Reforma S/N y Jesús Alcaraz, Coquimatlán, Col., Tel: 312 207 89 66, 312 207 92 58 C. P. 28400.



MUNICIPIO DE COQUIMATLAN, COL.
 Sistema Integral de Contabilidad Gubernamental
ESTADO DE VARIACION EN LA HACIENDA PUBLICA
DEL 1 DE ENERO AL 31 DE MAYO DE 2023

Concepto	Hacienda Pública/ Patrimonio Contribuido	Hacienda Pública/ Patrimonio Gen. Ejer. Ant.	Hacienda Pública/ Patrimonio Gen. Ejer. Actualización de la Hac. Pública / Patrimonio	Exceso o Insuficiencia en la Actualización de la Hac. Pública / Patrimonio	Total
Hacienda Pública / Patrimonio Contribuido Neto de 2022	0.00				0.00
<i>Aportaciones</i>	<i>0.00</i>				<i>0.00</i>
<i>Donaciones de Capital</i>	<i>0.00</i>				<i>0.00</i>
<i>Actualización de la Hacienda Pública/ Patrimonio</i>	<i>0.00</i>				<i>0.00</i>
Hacienda Pública / Patrimonio Generado Neto de 2022		161,942,698.50	32,278,222.07		194,220,920.57
<i>Resultados del Ejercicio (Ahorro/DesAhorro)</i>			<i>32,278,222.07</i>		<i>32,278,222.07</i>
<i>Resultados de Ejercicios Anteriores</i>		<i>148,964,528.17</i>			<i>148,964,528.17</i>
<i>Revalúos</i>		<i>0.00</i>			<i>0.00</i>
<i>Reservas</i>		<i>12,978,170.33</i>			<i>12,978,170.33</i>
<i>Rectificaciones de Resultados de Ejercicios Anteriores</i>		<i>0.00</i>			<i>0.00</i>
Exceso o Insuficiencia en la Actualización de la Hacienda Pública/ Patrimonio Neto de 2022				0.00	0.00
<i>Resultados por Posición Monetaria</i>				<i>0.00</i>	<i>0.00</i>
<i>Resultados por Tenencia de Activos no Monetarios</i>				<i>0.00</i>	<i>0.00</i>
Hacienda Pública/ Patrimonio Neto Final de 2022	0.00	161,942,698.50	32,278,222.07	0.00	194,220,920.57
Cambios en la Hacienda Pública/ Patrimonio Contribuido Neto de 2023	0.00				0.00
<i>Aportaciones</i>	<i>0.00</i>				<i>0.00</i>
<i>Donaciones de Capital</i>	<i>0.00</i>				<i>0.00</i>
<i>Actualización de la Hacienda Pública/ Patrimonio</i>	<i>0.00</i>				<i>0.00</i>
Variaciones de la Hacienda Pública/ Patrimonio Generado Neto de 2023		-1,525.23	32,014,750.68		32,013,225.45
<i>Resultados del Ejercicio (Ahorro/Desahorro)</i>			<i>32,014,750.68</i>		<i>32,014,750.68</i>
<i>Resultados de Ejercicios Anteriores</i>		<i>-1,525.23</i>	<i>0.00</i>		<i>-1,525.23</i>
<i>Revalúos</i>			<i>0.00</i>		<i>0.00</i>
<i>Reservas</i>			<i>0.00</i>		<i>0.00</i>
<i>Rectificaciones de Resultados de Ejercicios Anteriores</i>			<i>0.00</i>		<i>0.00</i>



MUNICIPIO DE COQUIMATLAN, COL.
 Sistema Integral de Contabilidad Gubernamental
ESTADO DE VARIACION EN LA HACIENDA PUBLICA
DEL 1 DE ENERO AL 31 DE MAYO DE 2023

Concepto	Hacienda Pública/ Patrimonio Contribuido	Hacienda Pública/ Patrimonio Gen. Ejer. Ant.	Hacienda Pública/ Patrimonio Gen. Ejer. Actualización de la Hac. Pública / Patrimonio	Exceso o Insuficiencia en la Actualización de la Hac. Pública / Patrimonio	Total
----------	--	--	---	--	-------


Cambios en el Exceso o Insuficiencia en la Actualización de la Hacienda Pública/ Patrimonio Neto de 2023


Resultado por Posición Monetaria


Resultado por Tenencia de Activos no Monetarios


Hacienda Pública/ Patrimonio Neto Final de 2023


0.00 161,941,173.27 64,292,972.75 0.00 226,234,146.02


 COQUIMATLAN
 H. AYUNTAMIENTO CONSTITUCIONAL
 DE COQUIMATLAN, COL.
 2021-2024
PRESIDENCIA



LIC. LEONOR ALCARAZ MANZO
 PRESIDENTE MUNICIPAL


 COQUIMATLAN
 H. AYUNTAMIENTO CONSTITUCIONAL
 DE COQUIMATLAN, COL.
 2021-2024
TESORERIA


C.P. MA. GUADALUPE DRA ME GUTIERREZ
 TESORERA MUNICIPAL

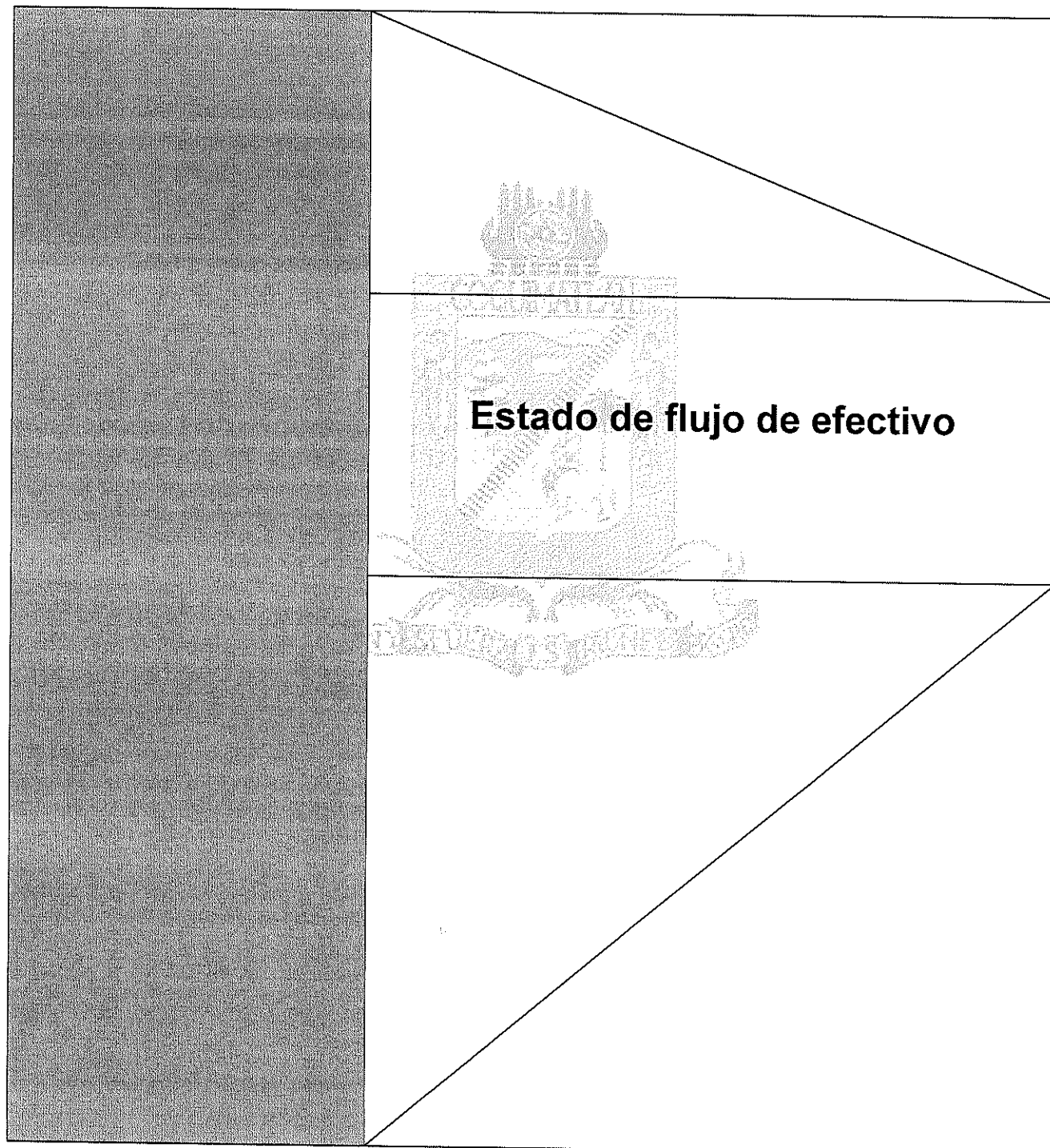

 COQUIMATLAN
 H. AYUNTAMIENTO CONSTITUCIONAL
 DE COQUIMATLAN, COL.
 2021-2024
OFICINA MAYOR MUNICIPAL


MTRÓ. AARON SINAI DIAZ DECENA
 OFICIAL MAYOR



COQUIMATLÁN

H. AYUNTAMIENTO 2021 - 2024



"2023, AÑO DE LA CONMEMORACIÓN DEL 500 ANIVERSARIO DE LA FUNDACIÓN DE LA VILLA DE COLIMA"

"H. Ayuntamiento Coquimatlán, Colima"

Reforma S/N y Jesús Alcaraz, Coquimatlán, Col., Tel: 312 207 89 66, 312 207 92 58 C. P. 28400.



MUNICIPIO DE COQUIMATLAN, COL.
Sistema Integral de Contabilidad Gubernamental
ESTADO DE FLUJOS DE EFECTIVO
DEL 1 DE MAYO AL 31 DE MAYO DE 2023

Concepto	Total
FLUJOS DE EFECTIVO DE LAS ACTIVIDADES DE OPERACION	
<u>ORIGEN</u>	<u>10,406,726.81</u>
IMPUESTOS	656,325.15
DERECHOS	566,899.03
PRODUCTOS	13,215.29
APROVECHAMIENTOS	129,748.77
PARTICIPACIONES, APORTACIONES, CONVENIOS, INCENTIVOS DERIVADOS DE LA COLABORACIÓN FISCAL Y FONDOS DISTINTOS DE APORTACIONES	9,040,538.57
<u>APLICACION</u>	<u>7,197,366.84</u>
SERVICIOS PERSONALES	4,521,760.57
MATERIALES Y SUMINISTROS	421,937.67
SERVICIOS GENERALES	812,166.92
TRANSFERENCIAS AL RESTO DEL SECTOR PUBLICO	649,109.94
AYUDAS SOCIALES	85,600.00
PENSIONES Y JUBILACIONES	649,782.47
INTERESES DE LA DEUDA PUBLICA	57,009.27
FLUJOS NETOS DE EFECTIVO POR ACTIVIDADES DE OPERACION	<u>3,209,359.97</u>
FLUJOS DE EFECTIVO DE LAS ACTIVIDADES DE INVERSION	
<u>ORIGEN</u>	<u>779,302.99</u>
BIENES INMUEBLES, INFRAESTRUCTURA Y CONSTRUCCIONES EN PROCESO	464,628.62
BIENES MUEBLES	0.00
OTROS ORIGENES DE INVERSION	314,674.37
<u>APLICACION</u>	<u>464,628.62</u>
BIENES INMUEBLES, INFRAESTRUCTURA Y CONSTRUCCIONES EN PROCESO	464,628.62
BIENES MUEBLES	0.00
OTRAS APLICACIONES DE INVERSION	0.00
FLUJOS NETOS DE EFECTIVO POR ACTIVIDADES DE INVERSION	<u>314,674.37</u>
FLUJOS DE EFECTIVO DE LAS ACTIVIDADES DE FINANCIAMIENTO	
<u>ORIGEN</u>	<u>9,982,889.10</u>
ENDEUDAMIENTO NETO	0.00
- INTERNO	0.00
- EXTERNO	0.00
OTROS ORIGENES DE FINANCIAMIENTO	9,982,889.10
<u>APLICACION</u>	<u>13,013,458.31</u>
SERVICIOS DE LA DEUDA	70,082.84
- INTERNO	70,082.84



MUNICIPIO DE COQUIMATLAN, COL.
Sistema Integral de Contabilidad Gubernamental
ESTADO DE FLUJOS DE EFECTIVO
DEL 1 DE MAYO AL 31 DE MAYO DE 2023

Concepto	Total
- EXTERNO	0.00
OTRAS APLICACIONES DE FINANCIAMIENTO	12,943,375.47
FLUJOS NETOS DE EFECTIVO POR ACTIVIDADES DE FINANCIAMIENTO	<u>-3,030,569.21</u>
<hr/>	
INCREMENTO/DISMINUCION NETA EN EL EFECTIVO Y EQUIVALENTES AL EFECTIVO	493,465.13
EFECTIVO Y EQUIVALENTES AL EFECTIVO AL INICIO DEL EJERCICIO	36,814,181.61
EFECTIVO Y EQUIVALENTES AL EFECTIVO AL FINAL DEL EJERCICIO	37,307,646.74


 PRESIDENTE MUNICIPAL
LIC. LEONOR ALCARAZ MANZO
 H. AYUNTAMIENTO COQUIMATLAN, COL.
 2021-2023
 PRESIDENCIA


 TESORERA MUNICIPAL
C.P. MA. GUADALUPE ADAME GUTIERREZ
 TESORERIA


 OFICIAL MAYOR MUNICIPAL
MTRO. AARON SINAI DIAZ DECENA
 H. AYUNTAMIENTO COQUIMATLAN, COL.
 OFICIALIA MAYOR



MUNICIPIO DE COQUIMATLAN, COL.
Sistema Integral de Contabilidad Gubernamental
ESTADO DE FLUJOS DE EFECTIVO
DEL 1 DE MAYO AL 31 DE MAYO DE 2023
(Cifras en Pesos)

Concepto	2023	2022
FLUJOS DE EFECTIVO DE LAS ACTIVIDADES DE OPERACION		
ORIGEN	<u>10,406,726.81</u>	<u>10,666,677.23</u>
IMPUESTOS	656,325.15	390,956.56
CUOTAS Y APORTACIONES DE SEGURIDAD SOCIAL	0.00	0.00
CONTRIBUCIONES DE MEJORAS	0.00	0.00
DERECHOS	566,899.03	606,051.30
PRODUCTOS	13,215.29	4,961.07
APROVECHAMIENTOS	129,748.77	35,422.64
INGRESOS POR VENTA DE BIENES Y PRESTACIÓN DE SERVICIOS	0.00	0.00
PARTICIPACIONES, APORTACIONES, CONVENIOS, INCENTIVOS DERIVADOS DE LA COLABORACIÓN FISCAL Y FONDOS DISTINTOS DE APORTACIONES	9,040,538.57	9,629,285.66
TRANSFERENCIAS, ASIGNACIONES, SUBSIDIOS Y SUBVENCIONES, Y PENSIONES Y JUBILACIONES	0.00	0.00
OTROS ORIGENES DE OPERACIÓN	0.00	0.00
APLICACION	<u>7,197,366.84</u>	<u>6,893,702.92</u>
SERVICIOS PERSONALES	4,521,760.57	4,183,783.43
MATERIALES Y SUMINISTROS	421,937.67	388,687.11
SERVICIOS GENERALES	812,166.92	1,003,855.73
AYUDAS DIVERSAS	0.00	0.00
ADEFAS	0.00	0.00
TRANSFERENCIAS INTERNAS Y ASIGNACIONES AL SECTOR PÚBLICO	0.00	0.00
TRANSFERENCIAS AL RESTO DEL SECTOR PUBLICO	649,109.94	664,278.00
SUBSIDIOS Y SUBENCIONES	0.00	0.00
AYUDAS SOCIALES	85,600.00	26,100.00
PENSIONES Y JUBILACIONES	649,782.47	585,955.58
TRANSFERENCIAS A FIDEICOMISOS, MANDATOS Y CONTRATOS ANALOGOS.	0.00	0.00
TRANSFERENCIAS A LA SEGURIDAD SOCIAL	0.00	0.00
DONATIVOS	0.00	0.00
TRANSFERENCIAS AL EXTERIOR	0.00	0.00
PARTICIPACIONES	0.00	0.00
APORTACIONES	0.00	0.00
CONVENIOS	0.00	0.00
OTRAS APLICACIONES DE OPERACIÓN	57,009.27	41,043.07
FLUJOS NETOS DE EFECTIVO POR ACTIVIDADES DE OPERACION	<u>3,209,359.97</u>	<u>3,772,974.31</u>
FLUJOS DE EFECTIVO DE LAS ACTIVIDADES DE INVERSION		
ORIGEN	<u>779,302.99</u>	<u>0.00</u>
BIENES INMUEBLES, INFRAESTRUCTURA Y CONSTRUCCIONES EN PROCESO	464,628.62	0.00
BIENES MUEBLES	0.00	0.00
OTROS ORIGENES DE INVERSION	314,674.37	0.00
APLICACION	<u>464,628.62</u>	<u>2,875.00</u>
BIENES INMUEBLES, INFRAESTRUCTURA Y CONSTRUCCIONES EN PROCESO	464,628.62	0.00
BIENES MUEBLES	0.00	0.00
OTRAS APLICACIONES DE INVERSION	0.00	2,875.00



MUNICIPIO DE COQUIMATLAN, COL.
Sistema Integral de Contabilidad Gubernamental
ESTADO DE FLUJOS DE EFECTIVO
DEL 1 DE MAYO AL 31 DE MAYO DE 2023
(Cifras en Pesos)

Concepto	2023	2022
FLUJOS NETOS DE EFECTIVO POR ACTIVIDADES DE INVERSION	<u>314,674.37</u>	<u>-2,875.00</u>
FLUJOS DE EFECTIVO DE LAS ACTIVIDADES DE FINANCIAMIENTO		
ORIGEN	<u>9,982,889.10</u>	<u>8,948,471.38</u>
ENDEUDAMIENTO NETO	0.00	0.00
- INTERNO	0.00	0.00
- EXTERNO	0.00	0.00
OTROS ORIGENES DE FINANCIAMIENTO	9,982,889.10	8,948,471.38
APLICACION	<u>13,013,458.31</u>	<u>9,915,386.61</u>
SERVICIOS DE LA DEUDA	70,082.84	63,919.15
- INTERNO	70,082.84	63,919.15
- EXTERNO	0.00	0.00
OTRAS APLICACIONES DE FINANCIAMIENTO	12,943,375.47	9,851,467.46
FLUJOS NETOS DE EFECTIVO POR ACTIVIDADES DE FINANCIAMIENTO	<u>-3,030,569.21</u>	<u>-966,915.23</u>
INCREMENTO/DISMINUCION NETA EN EL EFECTIVO Y EQUIVALENTES AL EFECTIVO	493,465.13	2,803,184.08
EFFECTIVO Y EQUIVALENTES AL EFECTIVO AL INICIO DEL EJERCICIO	36,814,181.61	29,310,213.90
EFFECTIVO Y EQUIVALENTES AL EFECTIVO AL FINAL DEL EJERCICIO	37,307,646.74	32,113,397.98

PRESIDENTE MUNICIPAL
LIC. LEONOR ALCARAZ MANZO
 N. AYUNTAMIENTO MUNICIPAL DE COQUIMATLAN, COL.
 2021-2024
PRESIDENCIA

TESORERA MUNICIPAL
C.P. MA. GUADALUPE ADAME GUTIERREZ
TESORERIA

OFICIAL MAYOR MUNICIPAL
MTRO. AARON SINAI DIAZ DECENA
 N. AYUNTAMIENTO MUNICIPAL DE COQUIMATLAN, COL.
 2021-2024
OFICIALIA MAYOR



MUNICIPIO DE COQUIMATLAN, COL.
Sistema Integral de Contabilidad Gubernamental
ESTADO DE FLUJOS DE EFECTIVO
DEL 1 DE ENERO AL 31 DE MAYO DE 2023

Concepto	Total
FLUJOS DE EFECTIVO DE LAS ACTIVIDADES DE OPERACION	
<u>ORIGEN</u>	<u>68,311,650.09</u>
IMPUESTOS	6,851,849.30
DERECHOS	3,798,806.85
PRODUCTOS	52,332.01
APROVECHAMIENTOS	287,655.94
PARTICIPACIONES, APORTACIONES, CONVENIOS, INCENTIVOS DERIVADOS DE LA COLABORACIÓN FISCAL Y FONDOS DISTINTOS DE APORTACIONES	57,321,005.99
<u>APLICACION</u>	<u>36,296,899.41</u>
SERVICIOS PERSONALES	22,714,620.93
MATERIALES Y SUMINISTROS	1,941,861.29
SERVICIOS GENERALES	4,703,415.18
TRANSFERENCIAS AL RESTO DEL SECTOR PUBLICO	3,248,413.89
AYUDAS SOCIALES	217,600.00
PENSIONES Y JUBILACIONES	3,190,060.41
INTERESES DE LA DEUDA PUBLICA	280,927.71
FLUJOS NETOS DE EFECTIVO POR ACTIVIDADES DE OPERACION	<u>32,014,750.68</u>
FLUJOS DE EFECTIVO DE LAS ACTIVIDADES DE INVERSION	
<u>ORIGEN</u>	<u>782,212.39</u>
BIENES INMUEBLES, INFRAESTRUCTURA Y CONSTRUCCIONES EN PROCESO	464,628.62
BIENES MUEBLES	2,909.40
OTROS ORIGENES DE INVERSION	314,674.37
<u>APLICACION</u>	<u>805,747.02</u>
BIENES INMUEBLES, INFRAESTRUCTURA Y CONSTRUCCIONES EN PROCESO	464,628.62
BIENES MUEBLES	24,918.80
OTRAS APLICACIONES DE INVERSION	316,199.60
FLUJOS NETOS DE EFECTIVO POR ACTIVIDADES DE INVERSION	<u>-23,534.63</u>
FLUJOS DE EFECTIVO DE LAS ACTIVIDADES DE FINANCIAMIENTO	
<u>ORIGEN</u>	<u>45,777,002.01</u>
ENDEUDAMIENTO NETO	0.00
- INTERNO	0.00
- EXTERNO	0.00
OTROS ORIGENES DE FINANCIAMIENTO	45,777,002.01
<u>APLICACION</u>	<u>58,577,215.58</u>
SERVICIOS DE LA DEUDA	345,099.07
- INTERNO	345,099.07



MUNICIPIO DE COQUIMATLAN, COL.
Sistema Integral de Contabilidad Gubernamental
ESTADO DE FLUJOS DE EFECTIVO
DEL 1 DE ENERO AL 31 DE MAYO DE 2023


Concepto	Total
- EXTERNO	0.00
OTRAS APLICACIONES DE FINANCIAMIENTO	58,232,116.51
FLUJOS NETOS DE EFECTIVO POR ACTIVIDADES DE FINANCIAMIENTO	<u>-12,800,213.57</u>
<hr/>	
INCREMENTO/DISMINUCION NETA EN EL EFECTIVO Y EQUIVALENTES AL EFECTIVO	19,191,002.48
EFECTIVO Y EQUIVALENTES AL EFECTIVO AL INICIO DEL EJERCICIO	18,116,644.26
EFECTIVO Y EQUIVALENTES AL EFECTIVO AL FINAL DEL EJERCICIO	37,307,646.74


 PRESIDENTE MUNICIPAL
LIC. LEONOR ALCARAZ MANZO

H. AYUNTAMIENTO CONSTITUCIONAL
 DE COQUIMATLAN, COL.
 2021-2024
PRESIDENCIA


 TESORERA MUNICIPAL

H. AYUNTAMIENTO CONSTITUCIONAL
 DE COQUIMATLAN, COL.
C.P. MA. GUADALUPE ADAME GUTIERREZ
 TESORERA


 OFICIAL MAYOR MUNICIPAL
MTRO. AARON SINAI DIAZ DECENA

H. AYUNTAMIENTO CONSTITUCIONAL
 DE COQUIMATLAN, COL.
 2021-2024
OFICIAL MAYOR



MUNICIPIO DE COQUIMATLAN, COL.
Sistema Integral de Contabilidad Gubernamental

ESTADO DE FLUJOS DE EFECTIVO
DEL 1 DE ENERO AL 31 DE MAYO DE 2023
(Cifras en Pesos)

Concepto	2023	2022
FLUJOS DE EFECTIVO DE LAS ACTIVIDADES DE OPERACION		
ORIGEN	68,311,650.09	58,128,720.96
IMPUESTOS	6,851,849.30	5,441,545.94
CUOTAS Y APORTACIONES DE SEGURIDAD SOCIAL	0.00	0.00
CONTRIBUCIONES DE MEJORAS	0.00	0.00
DERECHOS	3,798,806.85	3,688,267.01
PRODUCTOS	52,332.01	17,498.74
APROVECHAMIENTOS	287,655.94	148,276.32
INGRESOS POR VENTA DE BIENES Y PRESTACIÓN DE SERVICIOS	0.00	0.00
PARTICIPACIONES, APORTACIONES, CONVENIOS, INCENTIVOS DERIVADOS DE LA COLABORACIÓN FISCAL Y FONDOS DISTINTOS DE APORTACIONES	57,321,005.99	48,833,132.95
TRANSFERENCIAS, ASIGNACIONES, SUBSIDIOS Y SUBVENCIONES, Y PENSIONES Y JUBILACIONES	0.00	0.00
OTROS ORIGENES DE OPERACIÓN	0.00	0.00
APLICACION	36,296,899.41	33,290,458.37
SERVICIOS PERSONALES	22,714,620.93	21,422,105.15
MATERIALES Y SUMINISTROS	1,941,861.29	1,991,796.84
SERVICIOS GENERALES	4,703,415.18	3,209,811.26
AYUDAS DIVERSAS	0.00	0.00
ADEFAS	0.00	0.00
TRANSFERENCIAS INTERNAS Y ASIGNACIONES AL SECTOR PÚBLICO	0.00	0.00
TRANSFERENCIAS AL RESTO DEL SECTOR PUBLICO	3,248,413.89	3,321,390.00
SUBSIDIOS Y SUBENCIONES	0.00	0.00
AYUDAS SOCIALES	217,600.00	177,091.00
PENSIONES Y JUBILACIONES	3,190,060.41	2,979,698.83
TRANSFERENCIAS A FIDEICOMISOS, MANDATOS Y CONTRATOS ANALOGOS.	0.00	0.00
TRANSFERENCIAS A LA SEGURIDAD SOCIAL	0.00	0.00
DONATIVOS	0.00	0.00
TRANSFERENCIAS AL EXTERIOR	0.00	0.00
PARTICIPACIONES	0.00	0.00
APORTACIONES	0.00	0.00
CONVENIOS	0.00	0.00
OTRAS APLICACIONES DE OPERACIÓN	280,927.71	188,565.29
FLUJOS NETOS DE EFECTIVO POR ACTIVIDADES DE OPERACION	32,014,750.68	24,838,262.59
FLUJOS DE EFECTIVO DE LAS ACTIVIDADES DE INVERSION		
ORIGEN	782,212.39	6,000.00
BIENES INMUEBLES, INFRAESTRUCTURA Y CONSTRUCCIONES EN PROCESO	464,628.62	0.00
BIENES MUEBLES	2,909.40	0.00
OTROS ORIGENES DE INVERSION	314,674.37	6,000.00
APLICACION	805,747.02	928,163.00
BIENES INMUEBLES, INFRAESTRUCTURA Y CONSTRUCCIONES EN PROCESO	464,628.62	0.00
BIENES MUEBLES	24,918.80	925,288.00
OTRAS APLICACIONES DE INVERSION	316,199.60	2,875.00




MUNICIPIO DE COQUIMATLAN, COL.
 Sistema Integral de Contabilidad Gubernamental
ESTADO DE FLUJOS DE EFECTIVO
 DEL 1 DE ENERO AL 31 DE MAYO DE 2023
 (Cifras en Pesos)

Concepto	2023	2022
FLUJOS NETOS DE EFECTIVO POR ACTIVIDADES DE INVERSION	<u>-23,534.63</u>	<u>-922,163.00</u>
FLUJOS DE EFECTIVO DE LAS ACTIVIDADES DE FINANCIAMIENTO		
<u>ORIGEN</u>	<u>45,777,002.01</u>	<u>43,088,508.10</u>
ENDEUDAMIENTO NETO	0.00	0.00
- INTERNO	0.00	0.00
- EXTERNO	0.00	0.00
OTROS ORIGENES DE FINANCIAMIENTO	45,777,002.01	43,088,508.10
<u>APLICACION</u>	<u>58,577,215.58</u>	<u>49,305,466.71</u>
SERVICIOS DE LA DEUDA	345,099.07	314,748.13
- INTERNO	345,099.07	314,748.13
- EXTERNO	0.00	0.00
OTRAS APLICACIONES DE FINANCIAMIENTO	58,232,116.51	48,990,718.58
FLUJOS NETOS DE EFECTIVO POR ACTIVIDADES DE FINANCIAMIENTO	<u>-12,800,213.57</u>	<u>-6,216,958.61</u>
INCREMENTO/DISMINUCION NETA EN EL EFECTIVO Y EQUIVALENTES AL EFECTIVO	19,191,002.48	17,699,140.98
EFFECTIVO Y EQUIVALENTES AL EFECTIVO AL INICIO DEL EJERCICIO	18,116,644.26	14,414,257.00
EFFECTIVO Y EQUIVALENTES AL EFECTIVO AL FINAL DEL EJERCICIO	37,307,646.74	32,113,397.98

COQUIMATLAN
 H. AYUNTAMIENTO CONSTITUCIONAL
 DE COQUIMATLAN, COL.
 2021-2024
PRESIDENCIA
 LIC. LEONOR ALCARAZ MANZO
 PRESIDENTE MUNICIPAL

COQUIMATLAN
 H. AYUNTAMIENTO CONSTITUCIONAL
 DE COQUIMATLAN, COL.
 2021-2024
TESORERIA
 C.P. MA. GUADALUPE ADAME GUTIERREZ
 TESORERA MUNICIPAL

COQUIMATLAN
 H. AYUNTAMIENTO CONSTITUCIONAL
 DE COQUIMATLAN, COL.
 2021-2024
OFICINA MAYOR
 MTRO. AARON SINAI DIAZ DECENA
 OFICIAL MAYOR MUNICIPAL



COQUIMATLÁN


H. AYUNTAMIENTO 2021 - 2024

Balanza de comprobación

"2023, AÑO DE LA CONMEMORACIÓN DEL 500 ANIVERSARIO DE LA FUNDACIÓN DE LA VILLA DE COLIMA"


"H. Ayuntamiento Coquimatlán, Colima"

Reforma S/N y Jesús Alcaraz, Coquimatlán, Col., Tel: 312 207 89 66, 312 207 92 58 C. P. 28400.




MUNICIPIO DE COQUIMATLAN, COL.
Sistema Integral de Contabilidad Gubernamental
BALANZA DE COMPROBACION
DEL 1 DE MAYO AL 31 DE MAYO DE 2023

Descripción	Saldo Anterior		Movimientos		Saldo Actual	
	Debe	Haber	Debe	Haber	Debe	Haber
ACTIVO						
ACTIVO CIRCULANTE						
EFFECTIVO Y EQUIVALENTES						
BANCOS/TESORERIA	60,593,683.45	0.00	12,543,655.34	11,024,030.52	62,113,308.27	0.00
DEPOSITOS DE FONDOS DE TERCEROS EN GARANTIA Y/O ADMINISTRACIÓN	36,814,181.61	0.00	11,218,167.53	10,724,702.40	37,307,646.74	0.00
	36,802,191.11	0.00	11,218,167.53	10,724,702.40	37,295,656.24	0.00
	11,990.50	0.00	0.00	0.00	11,990.50	0.00
DERECHOS A RECIBIR EFFECTIVO O EQUIVALENTES						
CUENTAS POR COBRAR A CORTO PLAZO	21,347,271.75	0.00	546,184.82	299,328.12	21,594,128.45	0.00
DEUDORES DIVERSOS POR COBRAR A CORTO PLAZO	1,757,449.82	0.00	165,343.20	90,546.50	1,832,246.52	0.00
INGRESOS POR RECUPERAR A CORTO PLAZO	845,416.82	0.00	34,695.48	34,695.48	845,416.82	0.00
DEUDORES POR ANTICIPOS DE TESORERIA A CORTO PLAZO	1,000,000.00	0.00	0.00	0.00	1,000,000.00	0.00
PRESTAMOS OTORGADOS A CORTO PLAZO	17,746,789.74	0.00	326,060.00	154,000.00	17,918,849.74	0.00
DERECHOS A RECIBIR BIENES O SERVICIOS						
ANTICIPO A PROVEEDORES POR ADQUISICIÓN DE BIENES Y PRESTACIÓN DE SERVICIOS A CORTO PLAZO	2,432,230.09	0.00	779,302.99	0.00	3,211,533.08	0.00
ANTICIPO A CONTRATISTAS POR OBRAS PÚBLICAS A CORTO PLAZO	1,890,527.96	0.00	0.00	0.00	1,890,527.96	0.00
ACTIVO NO CIRCULANTE						
BIENES INMUEBLES, INFRAESTRUCTURA Y CONSTRUCCIONES EN PROCESO						
VIVIENDAS	541,702.13	0.00	779,302.99	0.00	1,321,005.12	0.00
EDIFICIOS NO HABITACIONALES	210,678,556.99	0.00	464,628.62	779,302.99	210,363,882.62	0.00
CONSTRUCCIONES EN PROCESO EN BIENES DE DOMINIO PÚBLICO	191,495,740.77	0.00	464,628.62	464,628.62	191,495,740.77	0.00
CONSTRUCCIONES EN PROCESO EN BIENES PROPIOS	6,624,464.03	0.00	0.00	0.00	6,624,464.03	0.00
MOBILIARIO Y EQUIPO DE BIENES MUEBLES	10,694,900.32	0.00	0.00	0.00	10,694,900.32	0.00
	153,590,341.99	0.00	464,628.62	464,628.62	153,590,341.99	0.00
	20,586,034.43	0.00	0.00	0.00	20,586,034.43	0.00
BIENES MUEBLES						
MOBILIARIO Y EQUIPO DE BIENES MUEBLES	18,168,886.97	0.00	0.00	0.00	18,168,886.97	0.00
	15,832,489.51	0.00	0.00	0.00	15,832,489.51	0.00




MUNICIPIO DE COQUIMATLAN, COL.
Sistema Integral de Contabilidad Gubernamental
BALANZA DE COMPROBACION
DEL 1 DE MAYO AL 31 DE MAYO DE 2023

Descripción	Saldo Anterior		Movimientos		Saldo Actual	
	Debe	Haber	Debe	Haber	Debe	Haber
ADMINISTRACIÓN						
MOBILIARIO Y EQUIPO EDUCACIONAL Y RECREATIVO	963,788.00	0.00	0.00	0.00	963,788.00	0.00
EQUIPO DE DEFENSA Y SEGURIDAD	1,372,609.46	0.00	0.00	0.00	1,372,609.46	0.00
ACTIVOS DIFERIDOS	1,013,929.25	0.00	0.00	314,674.37	699,254.88	0.00
ESTUDIOS, FORMULACIÓN Y EVALUACIÓN DE PROYECTOS	1,013,929.25	0.00	0.00	314,674.37	699,254.88	0.00
PASIVO						
PASIVO CIRCULANTE						
CUENTAS POR PAGAR A CORTO PLAZO	0.00	42,640,107.38	11,687,970.50	9,683,560.98	0.00	40,635,697.86
SERVICIOS PERSONALES POR PAGAR A CORTO PLAZO	0.00	13,324,121.13	4,920,198.86	4,761,890.17	0.00	13,165,812.44
PROVEEDORES POR PAGAR A CORTO PLAZO	356,430.70	0.00	1,914,769.76	1,756,659.39	514,541.07	0.00
CONTRATISTAS POR OBRAS PÚBLICAS POR PAGAR A CORTO PLAZO	0.00	568,626.68	779,302.99	464,628.62	0.00	253,952.31
TRANSFERENCIAS OTORGADAS POR PAGAR A CORTO PLAZO	0.00	432,557.52	1,316,419.88	1,316,419.88	0.00	432,557.52
RETENCIONES Y CONTRIBUCIONES POR PAGAR A CORTO PLAZO	0.00	16,574,213.29	1,959,924.83	1,338,177.19	0.00	15,952,465.65
DEVOLUCIONES DE LA LEY DE INGRESO POR PAGAR A CORTO PLAZO	0.00	109,620.20	992.00	0.00	0.00	108,628.20
OTRAS CUENTAS POR PAGAR A CORTO PLAZO	0.00	4,368,411.64	726,279.34	45,785.73	0.00	3,687,918.03
DOCUMENTOS POR PAGAR A CORTO PLAZO	0.00	74,274.31	0.00	0.00	0.00	74,274.31
OTROS DOCUMENTOS POR PAGAR A CORTO PLAZO	0.00	74,274.31	0.00	0.00	0.00	74,274.31
PORCIÓN A CORTO PLAZO DE LA DEUDA PÚBLICA A LARGO PLAZO	0.00	7,326,647.08	70,082.84	0.00	0.00	7,256,564.24
PORCIÓN A CORTO PLAZO DE LA DEUDA PÚBLICA INTERNA	0.00	7,326,647.08	70,082.84	0.00	0.00	7,256,564.24
FONDOS Y BIENES DE TERCEROS EN GARANTÍA Y/O ADMINISTRACIÓN A CORTO PLAZO	0.00	120,981.11	0.00	0.00	0.00	120,981.11
FONDOS EN GARANTÍA A CORTO PLAZO	0.00	120,981.11	0.00	0.00	0.00	120,981.11




MUNICIPIO DE COQUIMATLAN, COL.
Sistema Integral de Contabilidad Gubernamental
BALANZA DE COMPROBACION
DEL 1 DE MAYO AL 31 DE MAYO DE 2023

Descripción	Saldo Anterior		Movimientos		Saldo Actual	
	Debe	Haber	Debe	Haber	Debe	Haber
OTROS PASIVOS A CORTO PLAZO	0.00	97,085.12	0.00	0.00	0.00	97,085.12
INGRESOS POR CLASIFICAR	0.00	97,085.12	0.00	0.00	0.00	97,085.12
PASIVO NO CIRCULANTE	0.00	5,607,347.01	0.00	0.00	0.00	5,607,347.01
DEUDA PÚBLICA A LARGO PLAZO	0.00	5,607,347.01	0.00	0.00	0.00	5,607,347.01
PRÉSTAMOS DE LA DEUDA INTERNA POR PAGAR A LARGO PLAZO	0.00	5,607,347.01	0.00	0.00	0.00	5,607,347.01
HACIENDA PÚBLICA/ PATRIMONIO						
HACIENDA PÚBLICA/ PATRIMONIO GENERADO	0.00	194,219,395.34	0.00	0.00	0.00	194,219,395.34
RESULTADOS DE EJERCICIOS ANTERIORES	0.00	181,241,225.01	0.00	0.00	0.00	181,241,225.01
RESULTADO EJERCICIO 2006	9,908,965.82	0.00	0.00	0.00	9,908,965.82	0.00
RESULTADO EJERCICIO 2008	0.00	4,148,484.46	0.00	0.00	0.00	4,148,484.46
RESULTADO EJERCICIO 2009	1,903,753.14	0.00	0.00	0.00	1,903,753.14	0.00
RESULTADO EJERCICIO 2010	0.00	1,516,535.05	0.00	0.00	0.00	1,516,535.05
RESULTADO EJERCICIO 2011	0.00	627,569.94	0.00	0.00	0.00	627,569.94
SUP O DEF 1990	489,733.84	0.00	0.00	0.00	489,733.84	0.00
SUP O DEF 1991	86,476.40	0.00	0.00	0.00	86,476.40	0.00
SUP O DEF 1992	238,128.61	0.00	0.00	0.00	238,128.61	0.00
SUP O DEF 1993	419,074.88	0.00	0.00	0.00	419,074.88	0.00
SUP O DEF 1994	396,403.36	0.00	0.00	0.00	396,403.36	0.00
SUP O DEF 1995	105,595.46	0.00	0.00	0.00	105,595.46	0.00
SUP O DEF 1996	360,950.40	0.00	0.00	0.00	360,950.40	0.00
SUP O DEF 1997	0.00	2,428,046.29	0.00	0.00	0.00	2,428,046.29
SUP O DE F1998	0.00	1,077,382.20	0.00	0.00	0.00	1,077,382.20
SUP O DEF 1999	0.00	1,574,368.51	0.00	0.00	0.00	1,574,368.51
SUP O DEF 2000	0.00	684,511.01	0.00	0.00	0.00	684,511.01
SUP O DEF 2001	5,830,439.30	0.00	0.00	0.00	5,830,439.30	0.00
SUP O DEF 2002	0.00	1,910,777.48	0.00	0.00	0.00	1,910,777.48
RESULTADO EJERCICIO 2003	962,044.80	0.00	0.00	0.00	962,044.80	0.00
RESULTADO EJERCICIO 2004	0.00	3,342,415.89	0.00	0.00	0.00	3,342,415.89
RESULTADO EJER ANTERIORES	1,173,042.82	0.00	0.00	0.00	1,173,042.82	0.00
RESULTADO EJERCICIO 2005	1,256,399.24	0.00	0.00	0.00	1,256,399.24	0.00
RESULTADO EJERCICIO 2007	4,731,841.54	0.00	0.00	0.00	4,731,841.54	0.00
RESULTADO EJERCICIO 2012	1,177,302.95	0.00	0.00	0.00	1,177,302.95	0.00
RESULTADO EJERCICIO 2013	0.00	6,922,022.42	0.00	0.00	0.00	6,922,022.42
RESULTADO EJERCICIO 2014	0.00	12,415,423.13	0.00	0.00	0.00	12,415,423.13




MUNICIPIO DE COQUIMATLAN, COL.
Sistema Integral de Contabilidad Gubernamental
BALANZA DE COMPROBACION
DEL 1 DE MAYO AL 31 DE MAYO DE 2023

Descripción	Saldo Anterior		Movimientos		Saldo Actual	
	Debe	Haber	Debe	Haber	Debe	Haber
RESULTADO EJERCICIO 2015	0.00	9,516,809.56	0.00	0.00	0.00	9,516,809.56
RESULTADO EJERCICIO 2016	0.00	17,039,697.24	0.00	0.00	0.00	17,039,697.24
RESULTADO EJERCICIO 2017	0.00	21,320,636.38	0.00	0.00	0.00	21,320,636.38
RESULTADO EJERCICIO 2018	0.00	23,836,506.21	0.00	0.00	0.00	23,836,506.21
RESULTADO EJERCICIO 2019	0.00	28,673,617.28	0.00	0.00	0.00	28,673,617.28
RESULTADO EJERCICIO 2020	0.00	23,555,679.81	0.00	0.00	0.00	23,555,679.81
RESULTADO EJERCICIO 2021	0.00	17,412,672.64	0.00	0.00	0.00	17,412,672.64
RESULTADO EJERCICIO 2022	0.00	32,278,222.07	0.00	0.00	0.00	32,278,222.07
RESERVAS	0.00	12,978,170.33	0.00	0.00	0.00	12,978,170.33
RESERVAS DE PATRIMONIO	0.00	12,978,170.33	0.00	0.00	0.00	12,978,170.33
INGRESOS Y OTROS BENEFICIOS						
INGRESOS DE GESTIÓN	0.00	9,624,455.86	0.00	1,366,188.24	0.00	10,990,644.10
IMPUESTOS	0.00	6,195,524.15	0.00	656,325.15	0.00	6,851,849.30
IMPUESTOS SOBRE LOS INGRESOS	0.00	32,224.00	0.00	0.00	0.00	32,224.00
IMPUESTOS SOBRE EL PATRIMONIO	0.00	4,757,802.35	0.00	428,236.01	0.00	5,186,038.36
IMPUESTOS SOBRE LA PRODUCCIÓN, EL CONSUMO Y LAS TRANSACCIONES	0.00	1,005,041.86	0.00	110,164.98	0.00	1,115,206.84
ACCESORIOS DE IMPUESTOS	0.00	400,455.94	0.00	117,924.16	0.00	518,380.10
DERECHOS	0.00	3,231,907.82	0.00	566,899.03	0.00	3,798,806.85
DERECHOS POR EL USO, GOCE, APROVECHAMIENTO O EXPLOTACIÓN DE BIENES DE DOMINIO PÚBLICO	0.00	171,945.19	0.00	37,809.17	0.00	209,754.36
DERECHOS POR PRESTACIÓN DE SERVICIOS	0.00	1,079,843.22	0.00	298,056.97	0.00	1,377,900.19
ACCESORIOS DE DERECHOS	0.00	6,062.62	0.00	0.00	0.00	6,062.62
OTROS DERECHOS	0.00	1,974,056.79	0.00	231,032.89	0.00	2,205,089.68
PRODUCTOS	0.00	39,116.72	0.00	13,215.29	0.00	52,332.01
PRODUCTOS	0.00	39,116.72	0.00	13,215.29	0.00	52,332.01
APROVECHAMIENTOS	0.00	157,907.17	0.00	129,748.77	0.00	287,655.94
MULTAS	0.00	101,927.36	0.00	29,224.15	0.00	131,151.51
INDEMNIZACIONES	0.00	46,338.78	0.00	2,089.62	0.00	48,428.40
OTROS APROVECHAMIENTOS	0.00	9,641.03	0.00	98,435.00	0.00	108,076.03
PARTICIPACIONES, APORTACIONES, CONVENIOS, INCENTIVOS DERIVADOS DE LA COLABORACIÓN FISCAL, FONDOS DISTINTOS DE APORTACIONES, TRANSFERENCIAS, ASIGNACIONES, SUBSIDIOS Y	0.00	48,280,467.42	0.00	9,040,538.57	0.00	57,321,005.99




MUNICIPIO DE COQUIMATLAN, COL.
Sistema Integral de Contabilidad Gubernamental
BALANZA DE COMPROBACION
DEL 1 DE MAYO AL 31 DE MAYO DE 2023

Descripción	Saldo Anterior		Movimientos		Saldo Actual		Haber
	Debe	Haber	Debe	Haber	Debe	Haber	
SUBVENCIONES, Y PENSIONES Y JUBILACIONES							
<i>PARTICIPACIONES, APORTACIONES, CONVENIOS, INCENTIVOS DERIVADOS DE LA COLABORACIÓN FISCAL Y FONDOS DISTINTOS DE APORTACIONES</i>	0.00	48,280,467.42	0.00	9,040,538.57	0.00	57,321,005.99	
PARTICIPACIONES	0.00	27,334,091.42	0.00	7,452,180.57	0.00	34,786,271.99	
APORTACIONES	0.00	20,946,376.00	0.00	1,588,358.00	0.00	22,534,734.00	
GASTOS Y OTRAS PÉRDIDAS							
GASTOS DE FUNCIONAMIENTO	23,604,032.24	0.00	5,883,862.96	127,997.80	29,359,897.40	0.00	
<i>SERVICIOS PERSONALES</i>	18,192,860.36	0.00	4,521,760.57	0.00	22,714,620.93	0.00	
REMUNERACIONES AL PERSONAL DE CARÁCTER PERMANENTE	10,046,443.52	0.00	2,528,504.23	0.00	12,574,947.75	0.00	
REMUNERACIONES ADICIONALES Y ESPECIALES	1,514,218.76	0.00	338,064.86	0.00	1,852,283.62	0.00	
SEGURIDAD SOCIAL	1,409,224.22	0.00	266,712.55	0.00	1,675,936.77	0.00	
OTRAS PRESTACIONES SOCIALES Y ECONOMICAS	4,543,898.34	0.00	1,218,710.05	0.00	5,762,608.39	0.00	
PAGO DE ESTIMULOS A SERVIDORES PUBLICOS	679,075.52	0.00	169,768.88	0.00	848,844.40	0.00	
MATERIALES Y SUMINISTROS	1,519,923.62	0.00	424,576.47	2,638.80	1,941,861.29	0.00	
MATERIALES DE ADMINISTRACION, EMISION DE DOCUMENTOS Y ARTICULOS OFICIALES	128,451.70	0.00	59,729.77	888.80	187,292.67	0.00	
MATERIALES Y ARTICULOS DE CONSTRUCCION Y DE REPARACION	55,082.94	0.00	3,429.51	0.00	58,512.45	0.00	
PRODUCTOS QUIMICOS, FARMACEUTICOS Y DE LABORATORIO	9,984.94	0.00	0.00	0.00	9,984.94	0.00	
COMBUSTIBLES, LUBRICANTES Y ADITIVOS	1,278,471.15	0.00	344,513.24	1,750.00	1,621,234.39	0.00	
VESTUARIO, BLANCOS, PRENDAS DE PROTECCION Y ARTICULOS DEPORTIVOS	25,959.99	0.00	6,272.26	0.00	32,232.25	0.00	
MATERIALES Y SUMINISTROS PARA SEGURIDAD	17,041.66	0.00	9,047.77	0.00	26,089.43	0.00	
HERRAMIENTAS, REFACCIONES Y ACCESORIOS MENORES	4,931.24	0.00	1,583.92	0.00	6,515.16	0.00	
SERVICIOS GENERALES	3,891,248.26	0.00	937,525.92	125,359.00	4,703,415.18	0.00	




MUNICIPIO DE COQUIMATLAN, COL.
Sistema Integral de Contabilidad Gubernamental
BALANZA DE COMPROBACION
DEL 1 DE MAYO AL 31 DE MAYO DE 2023

Descripción	Saldo Anterior		Movimientos		Saldo Actual	
	Debe	Haber	Debe	Haber	Debe	Haber
SERVICIOS BÁSICOS	1,090,576.40	0.00	313,669.11	740.00	1,403,505.51	0.00
SERVICIOS DE ARRENDAMIENTO	49,343.80	0.00	48,732.00	0.00	98,075.80	0.00
SERVICIOS PROFESIONALES, CIENTÍFICOS Y TÉCNICOS Y OTROS SERVICIOS	12,745.68	0.00	62,179.31	0.00	74,924.99	0.00
SERVICIOS FINANCIEROS, BANCARIOS Y COMERCIALES	19,919.66	0.00	1,854.62	0.00	21,774.28	0.00
SERVICIOS DE INSTALACION, REPARACION, MANTENIMIENTO Y CONSERVACION	1,381,541.57	0.00	327,343.91	124,619.00	1,584,266.48	0.00
SERVICIOS OFICIALES	1,308,621.26	0.00	105,093.33	0.00	1,413,714.59	0.00
OTROS SERVICIOS GENERALES	28,499.89	0.00	78,653.64	0.00	107,153.53	0.00
TRANSFERENCIAS, ASIGNACIONES, SUBSIDIOS Y OTRAS AYUDAS	5,271,581.89	0.00	1,384,492.41	0.00	6,656,074.30	0.00
TRANSFERENCIAS AL RESTO DEL SECTOR PUBLICO	2,599,303.95	0.00	649,109.94	0.00	3,248,413.89	0.00
TRANSFERENCIAS A ENTIDADES FEDERATIVAS Y MUNICIPIOS	2,599,303.95	0.00	649,109.94	0.00	3,248,413.89	0.00
AYUDAS SOCIALES	132,000.00	0.00	85,600.00	0.00	217,600.00	0.00
AYUDAS SOCIALES A PERSONAS	61,600.00	0.00	68,000.00	0.00	129,600.00	0.00
AYUDAS SOCIALES A INSTITUCIONES	70,400.00	0.00	17,600.00	0.00	88,000.00	0.00
PENSIONES Y JUBILACIONES	2,540,277.94	0.00	649,782.47	0.00	3,190,060.41	0.00
JUBILACIONES	2,540,277.94	0.00	649,782.47	0.00	3,190,060.41	0.00
INTERESES, COMISIONES Y OTROS GASTOS DE LA DEUDA PUBLICA	223,918.44	0.00	57,009.27	0.00	280,927.71	0.00
INTERESES DE LA DEUDA PUBLICA INTERNA	223,918.44	0.00	57,009.27	0.00	280,927.71	0.00
INTERESES DE LA DEUDA PUBLICA INTERNA	223,918.44	0.00	57,009.27	0.00	280,927.71	0.00
CUENTAS DE CIERRE CONTABLE						
CUENTAS DE ORDEN CONTABLES						
CUENTAS DE ORDEN PRESUPUESTARIAS						
LEY DE INGRESOS	0.00	0.00	20,813,453.62	20,813,453.62	0.00	0.00
LEY DE INGRESOS ESTIMADA	146,752,193.22	0.00	0.00	0.00	146,752,193.22	0.00
IMPUESTOS	7,092,028.41	0.00	0.00	0.00	7,092,028.41	0.00
DERECHOS	6,513,690.51	0.00	0.00	0.00	6,513,690.51	0.00
PRODUCTOS DE TIPO CORRIENTE	101,671.76	0.00	0.00	0.00	101,671.76	0.00




MUNICIPIO DE COQUIMATLAN, COL.
Sistema Integral de Contabilidad Gubernamental
BALANZA DE COMPROBACION
DEL 1 DE MAYO AL 31 DE MAYO DE 2023

Descripción	Saldo Anterior		Movimientos		Saldo Actual	
	Debe	Haber	Debe	Haber	Debe	Haber
APROVECHAMIENTOS DE TIPO CORRIENTE	154,704.54	0.00	0.00	0.00	154,704.54	0.00
PARTICIPACIONES Y APORTACIONES.	132,890,098.00	0.00	0.00	0.00	132,890,098.00	0.00
LEY DE INGRESOS POR EJECUTAR	0.00	88,748,885.94	10,406,726.81	0.00	0.00	78,342,159.13
IMPUESTOS	0.00	896,504.26	656,325.15	0.00	0.00	240,179.11
DERECHOS	0.00	3,281,782.69	566,899.03	0.00	0.00	2,714,883.66
PRODUCTOS DE TIPO CORRIENTE	0.00	62,555.04	13,215.29	0.00	0.00	49,339.75
APROVECHAMIENTOS DE TIPO CORRIENTE	3,202.63	0.00	129,748.77	0.00	132,951.40	0.00
PARTICIPACIONES Y APORTACIONES.	0.00	84,511,246.58	9,040,538.57	0.00	0.00	75,470,708.01
MODIFICACIONES A LA LEY DE INGRESOS ESTIMADA	0.00	98,384.00	0.00	0.00	0.00	98,384.00
PARTICIPACIONES Y APORTACIONES.	0.00	98,384.00	0.00	0.00	0.00	98,384.00
LEY DE INGRESOS DEVENGADA	0.00	0.00	10,406,726.81	10,406,726.81	0.00	0.00
IMPUESTOS	0.00	0.00	656,325.15	656,325.15	0.00	0.00
DERECHOS	0.00	0.00	566,899.03	566,899.03	0.00	0.00
PRODUCTOS DE TIPO CORRIENTE	0.00	0.00	13,215.29	13,215.29	0.00	0.00
APROVECHAMIENTOS DE TIPO CORRIENTE	0.00	0.00	129,748.77	129,748.77	0.00	0.00
PARTICIPACIONES Y APORTACIONES.	0.00	0.00	9,040,538.57	9,040,538.57	0.00	0.00
LEY DE INGRESOS RECAUDADA	0.00	57,904,923.28	0.00	10,406,726.81	0.00	68,311,650.09
IMPUESTOS	0.00	6,195,524.15	0.00	656,325.15	0.00	6,851,849.30
DERECHOS	0.00	3,231,907.82	0.00	566,899.03	0.00	3,798,806.85
PRODUCTOS DE TIPO CORRIENTE	0.00	39,116.72	0.00	13,215.29	0.00	52,332.01
APROVECHAMIENTOS DE TIPO CORRIENTE	0.00	157,907.17	0.00	129,748.77	0.00	287,655.94
PARTICIPACIONES Y APORTACIONES.	0.00	48,280,467.42	0.00	9,040,538.57	0.00	57,321,005.99
PRESUPUESTO DE EGRESOS	0.00	0.00	61,731,054.88	61,731,054.88	0.00	0.00
PRESUPUESTO DE EGRESOS APROBADO	0.00	146,752,193.22	0.00	0.00	0.00	146,752,193.22
SERVICIOS PERSONALES	0.00	73,631,850.85	0.00	0.00	0.00	73,631,850.85
MATERIALES Y SUMINISTROS	0.00	5,323,926.21	0.00	0.00	0.00	5,323,926.21
SERVICIOS GENERALES	0.00	11,689,223.14	0.00	0.00	0.00	11,689,223.14
TRANSFERENCIAS, ASIGNACIONES, SUBSIDIOS Y OTRAS AYUDAS	0.00	18,265,124.62	0.00	0.00	0.00	18,265,124.62
BIENES MUEBLES, INMUEBLES E INTANGIBLES	0.00	52,000.00	0.00	0.00	0.00	52,000.00
INVERSION PUBLICA	0.00	36,482,357.00	0.00	0.00	0.00	36,482,357.00



MUNICIPIO DE COQUIMATLAN, COL.
Sistema Integral de Contabilidad Gubernamental
BALANZA DE COMPROBACION
DEL 1 DE MAYO AL 31 DE MAYO DE 2023

Descripción	Saldo Anterior		Movimientos		Saldo Actual	
	Debe	Haber	Debe	Haber	Debe	Haber
DEUDA PUBLICA	0.00	1,307,711.40	0.00	0.00	0.00	1,307,711.40
PRESUPUESTO DE EGRESOS POR EJERCER	116,208,336.44	0.00	13,396,702.60	22,212,914.38	107,392,124.66	0.00
SERVICIOS PERSONALES	55,438,990.49	0.00	5,330,025.24	9,851,785.81	50,917,229.92	0.00
MATERIALES Y SUMINISTROS	3,215,462.39	0.00	54,369.11	440,221.36	2,829,610.14	0.00
SERVICIOS GENERALES	8,297,955.00	0.00	698,454.93	1,445,273.85	7,551,136.08	0.00
TRANSFERENCIAS, ASIGNACIONES, SUBSIDIOS Y OTRAS AYUDAS	12,969,209.41	0.00	1,626,493.11	3,111,333.52	11,484,369.00	0.00
BIENES MUEBLES, INMUEBLES E INTANGIBLES	44,500.00	0.00	0.00	0.00	44,500.00	0.00
INVERSION PUBLICA	35,433,442.42	0.00	5,600,000.00	7,149,847.52	33,883,594.90	0.00
DEUDA PUBLICA	808,776.73	0.00	87,360.21	214,452.32	681,684.62	0.00
MODIFICACIONES AL PRESUPUESTO DE EGRESOS APROBADO	98,384.00	0.00	13,267,916.00	13,267,916.00	98,384.00	0.00
SERVICIOS PERSONALES	0.00	0.00	5,330,025.24	5,330,025.24	0.00	0.00
MATERIALES Y SUMINISTROS	588,540.20	0.00	14,856.09	50,941.51	552,454.78	0.00
SERVICIOS GENERALES	0.00	499,980.12	507,747.93	573,095.93	0.00	565,328.12
TRANSFERENCIAS, ASIGNACIONES, SUBSIDIOS Y OTRAS AYUDAS	24,333.32	0.00	1,726,841.11	1,626,493.11	124,681.32	0.00
BIENES MUEBLES, INMUEBLES E INTANGIBLES	0.00	14,509.40	0.00	0.00	0.00	14,509.40
INVERSION PUBLICA	0.00	0.00	5,601,085.42	5,600,000.00	1,085.42	0.00
DEUDA PUBLICA	0.00	0.00	87,360.21	87,360.21	0.00	0.00
PRESUPUESTO DE EGRESOS COMPROMETIDO	734,240.21	0.00	9,072,996.18	7,988,862.70	1,818,373.69	0.00
SERVICIOS PERSONALES	0.00	0.00	4,521,760.57	4,521,760.57	0.00	0.00
MATERIALES Y SUMINISTROS	0.00	0.00	428,004.07	428,004.07	0.00	0.00
SERVICIOS GENERALES	0.00	0.00	1,062,884.92	1,062,884.92	0.00	0.00
TRANSFERENCIAS, ASIGNACIONES, SUBSIDIOS Y OTRAS AYUDAS	0.00	0.00	1,384,492.41	1,384,492.41	0.00	0.00
INVERSION PUBLICA	734,240.21	0.00	1,548,762.10	464,628.62	1,818,373.69	0.00
DEUDA PUBLICA	0.00	0.00	127,092.11	127,092.11	0.00	0.00
PRESUPUESTO DE EGRESOS DEVENGADO	799,606.87	0.00	7,990,871.30	8,365,745.10	424,733.07	0.00
SERVICIOS PERSONALES	0.00	0.00	4,521,760.57	4,521,760.57	0.00	0.00
MATERIALES Y SUMINISTROS	171,412.61	0.00	429,413.67	299,150.50	301,675.78	0.00
SERVICIOS GENERALES	313,519.89	0.00	1,063,483.92	1,253,946.52	123,057.29	0.00
TRANSFERENCIAS, ASIGNACIONES, SUBSIDIOS Y OTRAS AYUDAS	0.00	0.00	1,384,492.41	1,384,492.41	0.00	0.00



MUNICIPIO DE COQUIMATLAN, COL.
Sistema Integral de Contabilidad Gubernamental
BALANZA DE COMPROBACION
DEL 1 DE MAYO AL 31 DE MAYO DE 2023

Descripción	Saldo Anterior		Movimientos		Saldo Actual		Haber
	Debe	Haber	Debe	Haber	Debe	Haber	
INVERSION PUBLICA	314,674.37	0.00	464,628.62	779,302.99	0.00	0.00	
DEUDA PUBLICA	0.00	0.00	127,092.11	127,092.11	0.00	0.00	
PRESUPUESTO DE EGRESOS EJERCIDO	1,022,979.01	0.00	8,936,720.08	9,196,643.92	763,055.17	0.00	
SERVICIOS PERSONALES	668,241.29	0.00	4,521,760.57	4,683,954.53	506,047.33	0.00	
MATERIALES Y SUMINISTROS	89,430.54	0.00	303,194.52	392,625.06	0.00	0.00	
SERVICIOS GENERALES	151,655.34	0.00	1,163,267.54	1,171,566.88	143,356.00	0.00	
TRANSFERENCIAS, ASIGNACIONES, SUBSIDIOS Y OTRAS AYUDAS	113,651.84	0.00	2,034,602.35	2,034,602.35	113,651.84	0.00	
BIENES MUEBLES, INMUEBLES E INTANGIBLES	0.00	0.00	7,500.00	7,500.00	0.00	0.00	
INVERSION PUBLICA	0.00	0.00	779,302.99	779,302.99	0.00	0.00	
DEUDA PUBLICA	0.00	0.00	127,092.11	127,092.11	0.00	0.00	
PRESUPUESTO DE EGRESOS PAGADO	27,888,646.69	0.00	9,065,848.72	698,972.78	36,255,522.63	0.00	
SERVICIOS PERSONALES	17,524,619.07	0.00	4,683,954.53	0.00	22,208,573.60	0.00	
MATERIALES Y SUMINISTROS	1,259,080.47	0.00	387,787.86	6,682.82	1,640,185.51	0.00	
SERVICIOS GENERALES	3,426,073.03	0.00	1,045,608.88	34,680.02	4,437,001.89	0.00	
TRANSFERENCIAS, ASIGNACIONES, SUBSIDIOS Y OTRAS AYUDAS	5,157,930.05	0.00	2,034,602.35	650,109.94	6,542,422.46	0.00	
BIENES MUEBLES, INMUEBLES E INTANGIBLES	22,009.40	0.00	7,500.00	7,500.00	22,009.40	0.00	
INVERSION PUBLICA	0.00	0.00	779,302.99	0.00	779,302.99	0.00	
DEUDA PUBLICA	498,934.67	0.00	127,092.11	0.00	626,026.78	0.00	
CUENTAS DE CIERRE PRESUPUESTARIO							

TOTAL:

623,792,819.49


623,792,819.49

114,566,127.60

114,566,127.60


632,548,343.92

632,548,343.92




MUNICIPIO DE COQUIMATLAN, COL.
Sistema Integral de Contabilidad Gubernamental
BALANZA DE COMPROBACION
DEL 1 DE ENERO AL 31 DE MAYO DE 2023

Descripción	Saldo Anterior		Movimientos		Saldo Actual	
	Debe	Haber	Debe	Haber	Debe	Haber
ACTIVO						
ACTIVO CIRCULANTE						
EFFECTIVO Y EQUIVALENTES						
BANCOS/ TESORERIA	41,811,840.93	0.00	84,648,688.91	64,347,221.57	62,113,308.27	0.00
DEPOSITOS DE FONDOS DE TERCEROS EN GARANTIA Y/O ADMINISTRACIÓN	18,116,644.26	0.00	81,996,599.07	62,805,596.59	37,307,646.74	0.00
	18,104,653.76	0.00	81,996,599.07	62,805,596.59	37,295,656.24	0.00
	11,990.50	0.00	0.00	0.00	11,990.50	0.00
DERECHOS A RECIBIR EFFECTIVO O EQUIVALENTES						
CUENTAS POR COBRAR A CORTO PLAZO	21,262,966.58	0.00	1,872,786.85	1,541,624.98	21,594,128.45	0.00
DEUDORES DIVERSOS POR COBRAR A CORTO PLAZO	1,243,892.65	0.00	794,422.23	206,068.36	1,832,246.52	0.00
INGRESOS POR RECUPERAR A CORTO PLAZO	845,416.82	0.00	89,436.97	89,436.97	845,416.82	0.00
DEUDORES POR ANTICIPOS DE TESORERIA A CORTO PLAZO	1,000,000.00	0.00	0.00	0.00	1,000,000.00	0.00
PRESTAMOS OTORGADOS A CORTO PLAZO	23,132.63	0.00	95,169.13	74,421.13	0.00	2,384.63
DERECHOS A RECIBIR BIENES O SERVICIOS						
ANTICIPO A PROVEEDORES POR ADQUISICIÓN DE BIENES Y PRESTACIÓN DE SERVICIOS A CORTO PLAZO	18,196,789.74	0.00	893,758.52	1,171,698.52	17,918,849.74	0.00
ANTICIPO A CONTRATISTAS POR OBRAS PÚBLICAS A CORTO PLAZO	2,432,230.09	0.00	779,302.99	0.00	3,211,533.08	0.00
ANTICIPO A PROVEEDORES POR ADQUISICIÓN DE BIENES Y PRESTACIÓN DE SERVICIOS A CORTO PLAZO	1,890,527.96	0.00	0.00	0.00	1,890,527.96	0.00
ANTICIPO A CONTRATISTAS POR OBRAS PÚBLICAS A CORTO PLAZO	541,702.13	0.00	779,302.99	0.00	1,321,005.12	0.00
ACTIVO NO CIRCULANTE						
BIENES INMUEBLES, INFRAESTRUCTURA Y CONSTRUCCIONES EN PROCESO						
VIVIENDAS	210,341,873.22	0.00	804,221.79	782,212.39	210,363,882.62	0.00
EDIFICIOS NO HABITACIONALES	191,495,740.77	0.00	464,628.62	464,628.62	191,495,740.77	0.00
CONSTRUCCIONES EN PROCESO EN BIENES DE DOMINIO PÚBLICO	6,624,464.03	0.00	0.00	0.00	6,624,464.03	0.00
CONSTRUCCIONES EN PROCESO EN BIENES PROPIOS	10,694,900.32	0.00	0.00	0.00	10,694,900.32	0.00
CONSTRUCCIONES EN PROCESO EN BIENES PROPIOS	153,590,341.99	0.00	464,628.62	464,628.62	153,590,341.99	0.00
CONSTRUCCIONES EN PROCESO EN BIENES PROPIOS	20,586,034.43	0.00	0.00	0.00	20,586,034.43	0.00
BIENES MUEBLES						
MOBILIARIO Y EQUIPO DE	18,146,877.57	0.00	24,918.80	2,909.40	18,168,886.97	0.00
	15,810,480.11	0.00	24,918.80	2,909.40	15,832,489.51	0.00




MUNICIPIO DE COQUIMATLAN, COL.
Sistema Integral de Contabilidad Gubernamental
BALANZA DE COMPROBACION
DEL 1 DE ENERO AL 31 DE MAYO DE 2023

Descripción	Saldo Anterior		Movimientos		Saldo Actual	
	Debe	Haber	Debe	Haber	Debe	Haber
ADMINISTRACIÓN						
MOBILIARIO Y EQUIPO EDUCACIONAL Y RECREATIVO	963,788.00	0.00	0.00	0.00	963,788.00	0.00
EQUIPO DE DEFENSA Y SEGURIDAD	1,372,609.46	0.00	0.00	0.00	1,372,609.46	0.00
ACTIVOS DIFERIDOS	699,254.88	0.00	314,674.37	314,674.37	699,254.88	0.00
ESTUDIOS, FORMULACIÓN Y EVALUACIÓN DE PROYECTOS	699,254.88	0.00	314,674.37	314,674.37	699,254.88	0.00
PASIVO						
PASIVO CIRCULANTE						
CUENTAS POR PAGAR A CORTO PLAZO	0.00	52,325,446.57	55,925,125.74	44,235,377.03	0.00	40,635,697.86
SERVICIOS PERSONALES POR PAGAR A CORTO PLAZO	0.00	15,642,475.17	26,412,724.59	23,936,061.86	0.00	13,165,812.44
PROVEEDORES POR PAGAR A CORTO PLAZO	781,435.31	0.00	8,438,089.01	8,704,983.25	514,541.07	0.00
CONTRATISTAS POR OBRAS PÚBLICAS POR PAGAR A CORTO PLAZO	0.00	4,165,477.16	4,690,827.84	779,302.99	0.00	253,952.31
TRANSFERENCIAS OTORGADAS POR PAGAR A CORTO PLAZO	0.00	318,905.68	3,849,571.99	3,963,223.83	0.00	432,557.52
RETENCIONES Y CONTRIBUCIONES POR PAGAR A CORTO PLAZO	0.00	18,753,392.62	9,381,498.97	6,580,572.00	0.00	15,952,465.65
DEVOLUCIONES DE LA LEY DE INGRESO POR PAGAR A CORTO PLAZO	0.00	170,902.46	123,556.52	61,282.26	0.00	108,628.20
OTRAS CUENTAS POR PAGAR A CORTO PLAZO	0.00	6,168,411.64	2,683,757.75	203,264.14	0.00	3,687,918.03
DOCUMENTOS POR PAGAR A CORTO PLAZO	0.00	74,274.31	0.00	0.00	0.00	74,274.31
OTROS DOCUMENTOS POR PAGAR A CORTO PLAZO	0.00	74,274.31	0.00	0.00	0.00	74,274.31
PORCIÓN A CORTO PLAZO DE LA DEUDA PÚBLICA A LARGO PLAZO	0.00	7,601,663.31	345,099.07	0.00	0.00	7,256,564.24
PORCIÓN A CORTO PLAZO DE LA DEUDA PÚBLICA INTERNA	0.00	7,601,663.31	345,099.07	0.00	0.00	7,256,564.24
FONDOS Y BIENES DE TERCEROS EN GARANTÍA Y/O ADMINISTRACIÓN A CORTO PLAZO	0.00	114,294.41	0.00	6,686.70	0.00	120,981.11
FONDOS EN GARANTÍA A CORTO PLAZO	0.00	114,294.41	0.00	6,686.70	0.00	120,981.11




MUNICIPIO DE COQUIMATLAN, COL.
Sistema Integral de Contabilidad Gubernamental
BALANZA DE COMPROBACION
DEL 1 DE ENERO AL 31 DE MAYO DE 2023

Descripción	Saldo Anterior		Movimientos		Saldo Actual	
	Debe	Haber	Debe	Haber	Debe	Haber
OTROS PASIVOS A CORTO PLAZO	0.00	97,085.12	0.00	0.00	0.00	97,085.12
INGRESOS POR CLASIFICAR	0.00	97,085.12	0.00	0.00	0.00	97,085.12
PASIVO NO CIRCULANTE	0.00	5,607,347.01	0.00	0.00	0.00	5,607,347.01
DEUDA PÚBLICA A LARGO PLAZO	0.00	5,607,347.01	0.00	0.00	0.00	5,607,347.01
PRÉSTAMOS DE LA DEUDA INTERNA POR PAGAR A LARGO PLAZO	0.00	5,607,347.01	0.00	0.00	0.00	5,607,347.01
HACIENDA PÚBLICA/ PATRIMONIO GENERADO	0.00	194,220,920.57	1,525.23	0.00	0.00	194,219,395.34
RESULTADOS DE EJERCICIOS ANTERIORES	0.00	181,242,750.24	1,525.23	0.00	0.00	181,241,225.01
RESULTADO EJERCICIO 2006	9,908,965.82	0.00	0.00	0.00	9,908,965.82	0.00
RESULTADO EJERCICIO 2008	0.00	4,148,484.46	0.00	0.00	0.00	4,148,484.46
RESULTADO EJERCICIO 2009	1,903,753.14	0.00	0.00	0.00	1,903,753.14	0.00
RESULTADO EJERCICIO 2010	0.00	1,516,535.05	0.00	0.00	0.00	1,516,535.05
RESULTADO EJERCICIO 2011	0.00	627,569.94	0.00	0.00	0.00	627,569.94
SUP O DEF 1990	489,733.84	0.00	0.00	0.00	489,733.84	0.00
SUP O DEF 1991	86,476.40	0.00	0.00	0.00	86,476.40	0.00
SUP O DEF 1992	238,128.61	0.00	0.00	0.00	238,128.61	0.00
SUP O DEF 1993	419,074.88	0.00	0.00	0.00	419,074.88	0.00
SUP O DEF 1994	396,403.36	0.00	0.00	0.00	396,403.36	0.00
SUP O DEF 1995	105,595.46	0.00	0.00	0.00	105,595.46	0.00
SUP O DEF 1996	360,950.40	0.00	0.00	0.00	360,950.40	0.00
SUP O DEF 1997	0.00	2,428,046.29	0.00	0.00	0.00	2,428,046.29
SUP O DE F1998	0.00	1,077,382.20	0.00	0.00	0.00	1,077,382.20
SUP O DEF 1999	0.00	1,574,368.51	0.00	0.00	0.00	1,574,368.51
SUP O DEF 2000	0.00	684,511.01	0.00	0.00	0.00	684,511.01
SUP O DEF 2001	5,830,439.30	0.00	0.00	0.00	5,830,439.30	0.00
SUP O DEF 2002	0.00	1,910,777.48	0.00	0.00	0.00	1,910,777.48
RESULTADO EJERCICIO 2003	962,044.80	0.00	0.00	0.00	962,044.80	0.00
RESULTADO EJERCICIO 2004	0.00	3,342,415.89	0.00	0.00	0.00	3,342,415.89
RESULTADO EJER ANTERIORES	1,173,042.82	0.00	0.00	0.00	1,173,042.82	0.00
RESULTADO EJERCICIO 2005	1,256,399.24	0.00	0.00	0.00	1,256,399.24	0.00
RESULTADO EJERCICIO 2007	4,731,841.54	0.00	0.00	0.00	4,731,841.54	0.00
RESULTADO EJERCICIO 2012	1,177,302.95	0.00	0.00	0.00	1,177,302.95	0.00
RESULTADO EJERCICIO 2013	0.00	6,922,022.42	0.00	0.00	0.00	6,922,022.42
RESULTADO EJERCICIO 2014	0.00	12,415,423.13	0.00	0.00	0.00	12,415,423.13




MUNICIPIO DE COQUIMATLAN, COL.
Sistema Integral de Contabilidad Gubernamental
BALANZA DE COMPROBACION
DEL 1 DE ENERO AL 31 DE MAYO DE 2023

Descripción	Saldo Anterior		Movimientos		Saldo Actual	
	Debe	Haber	Debe	Haber	Debe	Haber
RESULTADO EJERCICIO 2015	0.00	9,516,809.56	0.00	0.00	0.00	9,516,809.56
RESULTADO EJERCICIO 2016	0.00	17,039,697.24	0.00	0.00	0.00	17,039,697.24
RESULTADO EJERCICIO 2017	0.00	21,320,636.38	0.00	0.00	0.00	21,320,636.38
RESULTADO EJERCICIO 2018	0.00	23,838,031.44	1,525.23	0.00	0.00	23,836,506.21
RESULTADO EJERCICIO 2019	0.00	28,673,617.28	0.00	0.00	0.00	28,673,617.28
RESULTADO EJERCICIO 2020	0.00	23,555,679.81	0.00	0.00	0.00	23,555,679.81
RESULTADO EJERCICIO 2021	0.00	17,412,672.64	0.00	0.00	0.00	17,412,672.64
RESULTADO EJERCICIO 2022	0.00	32,278,222.07	0.00	0.00	0.00	32,278,222.07
RESERVAS	0.00	12,978,170.33	0.00	0.00	0.00	12,978,170.33
RESERVAS DE PATRIMONIO	0.00	12,978,170.33	0.00	0.00	0.00	12,978,170.33
INGRESOS Y OTROS BENEFICIOS						
INGRESOS DE GESTIÓN	0.00	0.00	0.00	10,990,644.10	0.00	10,990,644.10
IMPUESTOS	0.00	0.00	0.00	6,851,849.30	0.00	6,851,849.30
IMPUESTOS SOBRE LOS INGRESOS	0.00	0.00	0.00	32,224.00	0.00	32,224.00
IMPUESTOS SOBRE EL PATRIMONIO	0.00	0.00	0.00	5,186,038.36	0.00	5,186,038.36
IMPUESTOS SOBRE LA PRODUCCIÓN, EL CONSUMO Y LAS TRANSACCIONES	0.00	0.00	0.00	1,115,206.84	0.00	1,115,206.84
ACCESORIOS DE IMPUESTOS	0.00	0.00	0.00	518,380.10	0.00	518,380.10
DERECHOS	0.00	0.00	0.00	3,798,806.85	0.00	3,798,806.85
DERECHOS POR EL USO, GOCE, APROVECHAMIENTO O EXPLOTACIÓN DE BIENES DE DOMINIO PÚBLICO	0.00	0.00	0.00	209,754.36	0.00	209,754.36
DERECHOS POR PRESTACIÓN DE SERVICIOS	0.00	0.00	0.00	1,377,900.19	0.00	1,377,900.19
ACCESORIOS DE DERECHOS	0.00	0.00	0.00	6,062.62	0.00	6,062.62
OTROS DERECHOS	0.00	0.00	0.00	2,205,089.68	0.00	2,205,089.68
PRODUCTOS	0.00	0.00	0.00	52,332.01	0.00	52,332.01
PRODUCTOS	0.00	0.00	0.00	52,332.01	0.00	52,332.01
APROVECHAMIENTOS	0.00	0.00	0.00	287,655.94	0.00	287,655.94
MULTAS	0.00	0.00	0.00	131,151.51	0.00	131,151.51
INDEMNIZACIONES	0.00	0.00	0.00	48,428.40	0.00	48,428.40
OTROS APROVECHAMIENTOS	0.00	0.00	0.00	108,076.03	0.00	108,076.03
PARTICIPACIONES, APORTACIONES, CONVENIOS, INCENTIVOS DERIVADOS DE LA COLABORACIÓN FISCAL, FONDOS DISTINTOS DE APORTACIONES, TRANSFERENCIAS, ASIGNACIONES, SUBSIDIOS Y	0.00	0.00	0.00	57,321,005.99	0.00	57,321,005.99




MUNICIPIO DE COQUIMATLAN, COL.
Sistema Integral de Contabilidad Gubernamental
BALANZA DE COMPROBACION
DEL 1 DE ENERO AL 31 DE MAYO DE 2023

Descripción	Saldo Anterior		Movimientos		Saldo Actual		Haber
	Debe	Haber	Debe	Haber	Debe	Haber	
SUBVENCIONES, Y PENSIONES Y JUBILACIONES	0.00	0.00	0.00	57,321,005.99	0.00	57,321,005.99	
<i>PARTICIPACIONES, APORTACIONES, CONVENIOS, INCENTIVOS DERIVADOS DE LA COLABORACIÓN FISCAL Y FONDOS DISTINTOS DE APORTACIONES</i>	0.00	0.00	0.00	34,786,271.99	0.00	34,786,271.99	
<i>PARTICIPACIONES</i>	0.00	0.00	0.00	22,534,734.00	0.00	22,534,734.00	
GASTOS Y OTRAS PÉRDIDAS	0.00	0.00	29,550,102.15	190,204.75	29,359,897.40	0.00	0.00
<i>SERVICIOS PERSONALES</i>	0.00	0.00	22,720,509.65	5,888.72	22,714,620.93	0.00	0.00
<i>REMUNERACIONES AL PERSONAL DE CARÁCTER PERMANENTE</i>	0.00	0.00	12,577,826.45	2,878.70	12,574,947.75	0.00	0.00
<i>REMUNERACIONES ADICIONALES Y ESPECIALES</i>	0.00	0.00	1,853,594.68	1,311.06	1,852,283.62	0.00	0.00
<i>SEGURIDAD SOCIAL</i>	0.00	0.00	1,675,936.77	0.00	1,675,936.77	0.00	0.00
<i>OTRAS PRESTACIONES SOCIALES Y ECONOMICAS</i>	0.00	0.00	5,764,307.35	1,698.96	5,762,608.39	0.00	0.00
<i>PAGO DE ESTIMULOS A SERVIDORES PUBLICOS</i>	0.00	0.00	848,844.40	0.00	848,844.40	0.00	0.00
MATERIALES Y SUMINISTROS	0.00	0.00	1,973,600.32	31,739.03	1,941,861.29	0.00	0.00
<i>MATERIALES DE ADMINISTRACION, EMISION DE DOCUMENTOS Y ARTICULOS OFICIALES</i>	0.00	0.00	212,938.57	25,645.90	187,292.67	0.00	0.00
<i>MATERIALES Y ARTICULOS DE CONSTRUCCION Y DE REPARACION</i>	0.00	0.00	58,512.45	0.00	58,512.45	0.00	0.00
<i>PRODUCTOS QUIMICOS, FARMACEUTICOS Y DE LABORATORIO</i>	0.00	0.00	9,984.94	0.00	9,984.94	0.00	0.00
<i>COMBUSTIBLES, LUBRICANTES Y ADITIVOS</i>	0.00	0.00	1,626,784.39	5,550.00	1,621,234.39	0.00	0.00
<i>VESTUARIO, BLANCOS, PRENDAS DE PROTECCION Y ARTICULOS DEPORTIVOS</i>	0.00	0.00	32,232.25	0.00	32,232.25	0.00	0.00
<i>MATERIALES Y SUMINISTROS PARA SEGURIDAD</i>	0.00	0.00	26,562.09	472.66	26,089.43	0.00	0.00
<i>HERRAMIENTAS, REFACCIONES Y ACCESORIOS MENORES</i>	0.00	0.00	6,585.63	70.47	6,515.16	0.00	0.00
SERVICIOS GENERALES	0.00	0.00	4,855,992.18	152,577.00	4,703,415.18	0.00	0.00




MUNICIPIO DE COQUIMATLAN, COL.
Sistema Integral de Contabilidad Gubernamental
BALANZA DE COMPROBACION
DEL 1 DE ENERO AL 31 DE MAYO DE 2023

Descripción	Saldo Anterior		Movimientos		Saldo Actual		Haber
	Debe	Haber	Debe	Haber	Debe	Haber	
SERVICIOS BÁSICOS	0.00	0.00	1,408,301.51	4,796.00	1,403,505.51	0.00	
SERVICIOS DE ARRENDAMIENTO	0.00	0.00	98,075.80	0.00	98,075.80	0.00	
SERVICIOS PROFESIONALES, CIENTÍFICOS Y TÉCNICOS Y OTROS SERVICIOS	0.00	0.00	74,924.99	0.00	74,924.99	0.00	
SERVICIOS FINANCIEROS, BANCARIOS Y COMERCIALES	0.00	0.00	21,774.28	0.00	21,774.28	0.00	
SERVICIOS DE INSTALACION, REPARACION, MANTENIMIENTO Y CONSERVACION	0.00	0.00	1,714,371.48	130,105.00	1,584,266.48	0.00	
SERVICIOS OFICIALES	0.00	0.00	1,431,390.59	17,676.00	1,413,714.59	0.00	
OTROS SERVICIOS GENERALES	0.00	0.00	107,153.53	0.00	107,153.53	0.00	
TRANSFERENCIAS, ASIGNACIONES, SUBSIDIOS Y OTRAS AYUDAS	0.00	0.00	6,663,074.30	7,000.00	6,656,074.30	0.00	
TRANSFERENCIAS AL RESTO DEL SECTOR PUBLICO	0.00	0.00	3,248,413.89	0.00	3,248,413.89	0.00	
TRANSFERENCIAS A ENTIDADES FEDERATIVAS Y MUNICIPIOS	0.00	0.00	3,248,413.89	0.00	3,248,413.89	0.00	
AYUDAS SOCIALES	0.00	0.00	224,600.00	7,000.00	217,600.00	0.00	
AYUDAS SOCIALES A PERSONAS	0.00	0.00	136,600.00	7,000.00	129,600.00	0.00	
AYUDAS SOCIALES A INSTITUCIONES	0.00	0.00	88,000.00	0.00	88,000.00	0.00	
PENSIONES Y JUBILACIONES	0.00	0.00	3,190,060.41	0.00	3,190,060.41	0.00	
JUBILACIONES	0.00	0.00	3,190,060.41	0.00	3,190,060.41	0.00	
INTERESES, COMISIONES Y OTROS GASTOS DE LA DEUDA PUBLICA	0.00	0.00	280,927.71	0.00	280,927.71	0.00	
INTERESES DE LA DEUDA PUBLICA INTERNA	0.00	0.00	280,927.71	0.00	280,927.71	0.00	
CUENTAS DE CIERRE CONTABLE							
CUENTAS DE ORDEN CONTABLES							
CUENTAS DE ORDEN PRESUPUESTARIAS							
LEY DE INGRESOS	0.00	0.00	283,473,877.40	283,473,877.40	0.00	0.00	
LEY DE INGRESOS ESTIMADA	0.00	0.00	146,752,193.22	0.00	146,752,193.22	0.00	
IMPUESTOS	0.00	0.00	7,092,028.41	0.00	7,092,028.41	0.00	
DERECHOS	0.00	0.00	6,513,690.51	0.00	6,513,690.51	0.00	
PRODUCTOS DE TIPO CORRIENTE	0.00	0.00	101,671.76	0.00	101,671.76	0.00	




MUNICIPIO DE COQUIMATLAN, COL.
Sistema Integral de Contabilidad Gubernamental
BALANZA DE COMPROBACION
DEL 1 DE ENERO AL 31 DE MAYO DE 2023

Descripción	Saldo Anterior		Movimientos		Saldo Actual	
	Debe	Haber	Debe	Haber	Debe	Haber
APROVECHAMIENTOS DE TIPO CORRIENTE	0.00	0.00	154,704.54	0.00	154,704.54	0.00
PARTICIPACIONES Y APORTACIONES.	0.00	0.00	132,890,098.00	0.00	132,890,098.00	0.00
LEY DE INGRESOS POR EJECUTAR	0.00	0.00	68,410,034.09	146,752,193.22	0.00	78,342,159.13
IMPUESTOS	0.00	0.00	6,851,849.30	7,092,028.41	0.00	240,179.11
DERECHOS	0.00	0.00	3,798,806.85	6,513,690.51	0.00	2,714,883.66
PRODUCTOS DE TIPO CORRIENTE	0.00	0.00	52,332.01	101,671.76	0.00	49,339.75
APROVECHAMIENTOS DE TIPO CORRIENTE	0.00	0.00	287,655.94	154,704.54	132,951.40	0.00
PARTICIPACIONES Y APORTACIONES.	0.00	0.00	57,419,389.99	132,890,098.00	0.00	75,470,708.01
MODIFICACIONES A LA LEY DE INGRESOS ESTIMADA	0.00	0.00	0.00	98,384.00	0.00	98,384.00
PARTICIPACIONES Y APORTACIONES.	0.00	0.00	0.00	98,384.00	0.00	98,384.00
LEY DE INGRESOS DEVENGADA	0.00	0.00	68,311,650.09	68,311,650.09	0.00	0.00
IMPUESTOS	0.00	0.00	6,851,849.30	6,851,849.30	0.00	0.00
DERECHOS	0.00	0.00	3,798,806.85	3,798,806.85	0.00	0.00
PRODUCTOS DE TIPO CORRIENTE	0.00	0.00	52,332.01	52,332.01	0.00	0.00
APROVECHAMIENTOS DE TIPO CORRIENTE	0.00	0.00	287,655.94	287,655.94	0.00	0.00
PARTICIPACIONES Y APORTACIONES.	0.00	0.00	57,321,005.99	57,321,005.99	0.00	0.00
LEY DE INGRESOS RECAUDADA	0.00	0.00	0.00	68,311,650.09	0.00	68,311,650.09
IMPUESTOS	0.00	0.00	0.00	6,851,849.30	0.00	6,851,849.30
DERECHOS	0.00	0.00	0.00	3,798,806.85	0.00	3,798,806.85
PRODUCTOS DE TIPO CORRIENTE	0.00	0.00	0.00	52,332.01	0.00	52,332.01
APROVECHAMIENTOS DE TIPO CORRIENTE	0.00	0.00	0.00	287,655.94	0.00	287,655.94
PARTICIPACIONES Y APORTACIONES.	0.00	0.00	0.00	57,321,005.99	0.00	57,321,005.99
PRESUPUESTO DE EGRESOS	0.00	0.00	377,259,745.42	377,259,745.42	0.00	0.00
PRESUPUESTO DE EGRESOS APROBADO	0.00	0.00	0.00	146,752,193.22	0.00	146,752,193.22
SERVICIOS PERSONALES	0.00	0.00	0.00	73,631,850.85	0.00	73,631,850.85
MATERIALES Y SUMINISTROS	0.00	0.00	0.00	5,323,926.21	0.00	5,323,926.21
SERVICIOS GENERALES	0.00	0.00	0.00	11,689,223.14	0.00	11,689,223.14
TRANSFERENCIAS, ASIGNACIONES, SUBSIDIOS Y OTRAS AYUDAS	0.00	0.00	0.00	18,265,124.62	0.00	18,265,124.62
BIENES MUEBLES, INMUEBLES E INTANGIBLES	0.00	0.00	0.00	52,000.00	0.00	52,000.00
INVERSION PUBLICA	0.00	0.00	0.00	36,482,357.00	0.00	36,482,357.00



MUNICIPIO DE COQUIMATLAN, COL.
Sistema Integral de Contabilidad Gubernamental
BALANZA DE COMPROBACION
DEL 1 DE ENERO AL 31 DE MAYO DE 2023


Descripción	Saldo Anterior		Movimientos		Saldo Actual	
	Debe	Haber	Debe	Haber	Debe	Haber
DEUDA PUBLICA	0.00	0.00	0.00	1,307,711.40	0.00	1,307,711.40
PRESUPUESTO DE EGRESOS POR EJERCER	0.00	0.00	185,752,960.35	78,360,835.69	107,392,124.66	0.00
SERVICIOS PERSONALES	0.00	0.00	95,458,973.06	44,541,743.14	50,917,229.92	0.00
MATERIALES Y SUMINISTROS	0.00	0.00	5,805,032.28	2,975,422.14	2,829,610.14	0.00
SERVICIOS GENERALES	0.00	0.00	15,940,787.17	8,389,651.09	7,551,136.08	0.00
TRANSFERENCIAS, ASIGNACIONES, SUBSIDIOS Y OTRAS AYUDAS	0.00	0.00	23,288,601.72	11,804,232.72	11,484,369.00	0.00
BIENES MUEBLES, INMUEBLES E INTANGIBLES	0.00	0.00	98,585.45	54,085.45	44,500.00	0.00
INVERSION PUBLICA	0.00	0.00	43,582,357.00	9,698,762.10	33,883,594.90	0.00
DEUDA PUBLICA	0.00	0.00	1,578,623.67	896,939.05	681,684.62	0.00
MODIFICACIONES AL PRESUPUESTO DE EGRESOS APROBADO	0.00	0.00	38,895,772.18	38,797,388.18	98,384.00	0.00
SERVICIOS PERSONALES	0.00	0.00	21,821,233.49	21,821,233.49	0.00	0.00
MATERIALES Y SUMINISTROS	0.00	0.00	998,557.02	446,102.24	552,454.78	0.00
SERVICIOS GENERALES	0.00	0.00	3,533,658.91	4,098,987.03	0.00	0.00
TRANSFERENCIAS, ASIGNACIONES, SUBSIDIOS Y OTRAS AYUDAS	0.00	0.00	5,141,158.42	5,016,477.10	124,681.32	0.00
BIENES MUEBLES, INMUEBLES E INTANGIBLES	0.00	0.00	29,166.65	43,676.05	0.00	14,509.40
INVERSION PUBLICA	0.00	0.00	7,101,085.42	7,100,000.00	1,085.42	0.00
DEUDA PUBLICA	0.00	0.00	270,912.27	270,912.27	0.00	0.00
PRESUPUESTO DE EGRESOS COMPROMETIDO	0.00	0.00	39,665,177.66	37,846,803.97	1,818,373.69	0.00
SERVICIOS PERSONALES	0.00	0.00	22,726,398.37	22,726,398.37	0.00	0.00
MATERIALES Y SUMINISTROS	0.00	0.00	2,008,604.15	2,008,604.15	0.00	0.00
SERVICIOS GENERALES	0.00	0.00	5,008,569.18	5,008,569.18	0.00	0.00
TRANSFERENCIAS, ASIGNACIONES, SUBSIDIOS Y OTRAS AYUDAS	0.00	0.00	6,670,074.30	6,670,074.30	0.00	0.00
BIENES MUEBLES, INMUEBLES E INTANGIBLES	0.00	0.00	27,828.20	27,828.20	0.00	0.00
INVERSION PUBLICA	0.00	0.00	2,597,676.68	779,302.99	1,818,373.69	0.00
DEUDA PUBLICA	0.00	0.00	626,026.78	626,026.78	0.00	0.00
PRESUPUESTO DE EGRESOS DEVENGADO	0.00	0.00	37,893,500.13	37,468,767.06	424,733.07	0.00
SERVICIOS PERSONALES	0.00	0.00	22,726,398.37	22,726,398.37	0.00	0.00
MATERIALES Y SUMINISTROS	0.00	0.00	2,030,444.31	1,728,768.53	301,675.78	0.00
SERVICIOS GENERALES	0.00	0.00	5,034,925.18	4,911,867.89	123,057.29	0.00



MUNICIPIO DE COQUIMATLAN, COL.
Sistema Integral de Contabilidad Gubernamental
BALANZA DE COMPROBACION
DEL 1 DE ENERO AL 31 DE MAYO DE 2023

Descripción	Saldo Anterior		Movimientos		Saldo Actual	
	Debe	Haber	Debe	Haber	Debe	Haber
TRANSFERENCIAS, ASIGNACIONES, SUBSIDIOS Y OTRAS AYUDAS	0.00	0.00	6,668,574.30	6,668,574.30	0.00	0.00
BIENES MUEBLES, INMUEBLES E INTANGIBLES	0.00	0.00	27,828.20	27,828.20	0.00	0.00
INVERSION PUBLICA	0.00	0.00	779,302.99	779,302.99	0.00	0.00
DEUDA PUBLICA	0.00	0.00	626,026.78	626,026.78	0.00	0.00
PRESUPUESTO DE EGRESOS EJERCIDO	0.00	0.00	38,032,732.69	37,269,677.52	763,055.17	0.00
SERVICIOS PERSONALES	0.00	0.00	22,735,827.70	22,229,780.37	506,047.33	0.00
MATERIALES Y SUMINISTROS	0.00	0.00	1,731,782.43	1,731,782.43	0.00	0.00
SERVICIOS GENERALES	0.00	0.00	4,806,280.35	4,662,924.35	143,356.00	0.00
TRANSFERENCIAS, ASIGNACIONES, SUBSIDIOS Y OTRAS AYUDAS	0.00	0.00	7,318,184.24	7,204,532.40	113,651.84	0.00
BIENES MUEBLES, INMUEBLES E INTANGIBLES	0.00	0.00	35,328.20	35,328.20	0.00	0.00
INVERSION PUBLICA	0.00	0.00	779,302.99	779,302.99	0.00	0.00
DEUDA PUBLICA	0.00	0.00	626,026.78	626,026.78	0.00	0.00
PRESUPUESTO DE EGRESOS PAGADO	0.00	0.00	37,019,602.41	764,079.78	36,255,522.63	0.00
SERVICIOS PERSONALES	0.00	0.00	22,223,891.65	15,318.05	22,208,573.60	0.00
MATERIALES Y SUMINISTROS	0.00	0.00	1,674,938.44	34,752.93	1,640,185.51	0.00
SERVICIOS GENERALES	0.00	0.00	4,483,991.35	46,989.46	4,437,001.89	0.00
TRANSFERENCIAS, ASIGNACIONES, SUBSIDIOS Y OTRAS AYUDAS	0.00	0.00	7,199,032.40	656,609.94	6,542,422.46	0.00
BIENES MUEBLES, INMUEBLES E INTANGIBLES	0.00	0.00	32,418.80	10,409.40	22,009.40	0.00
INVERSION PUBLICA	0.00	0.00	779,302.99	0.00	779,302.99	0.00
DEUDA PUBLICA	0.00	0.00	626,026.78	0.00	626,026.78	0.00
CUENTAS DE CIERRE PRESUPUESTARIO						

TOTAL: 281,998,434.65 281,998,434.65 838,607,288.65 838,607,288.65 632,548,343.92 632,548,343.92



COQUIMATLÁN

H. AYUNTAMIENTO 2021 - 2024




Estado Analítico del Ingreso

"2023, AÑO DE LA CONMEMORACIÓN DEL 500 ANIVERSARIO DE LA FUNDACIÓN DE LA VILLA DE COLIMA"

"H. Ayuntamiento Coquimatlán, Colima"


Reforma S/N y Jesús Alcaraz, Coquimatlán, Col., Tel: 312 207 89 66, 312 207 92 58 C. P. 28400.



MUNICIPIO DE COQUIMATLAN, COL.
Sistema Integral de Contabilidad Gubernamental
ESTADO ANALITICO DE INGRESOS
DEL 1 DE MAYO AL 31 DE MAYO DE 2023

Análisis por: Fuente y Origen de Ingresos -- Clasificación por Rubro de Ingresos


Clave Presupuestaria	Descripción	Est. May-May	AyR May-May	PRM May-May	Dev. May-May	Rec. May-May	PrR May-May
FF-OR-RF-Rubro-Tipo-Clase-Conc							
01	NO ETIQUETADO	7,309,038.62	0.00	7,309,038.62	8,818,368.81	8,818,368.81	-1,509,330.19
01 01	RECURSOS FISCALES	871,617.15	0.00	871,617.15	1,366,188.24	1,366,188.24	-494,571.09
01 01 01	IMPUESTOS	335,930.19	0.00	335,930.19	656,325.15	656,325.15	-320,394.96
01 01 01 1	IMPUESTOS	335,930.19	0.00	335,930.19	656,325.15	656,325.15	-320,394.96
01 01 01 1 0	IMPUESTOS SOBRE LOS INGRESOS	0.00	0.00	0.00	0.00	0.00	0.00
01 01 01 1 0 0	IMPUESTO SOBRE ESPECTÁCULOS Y OTRAS	0.00	0.00	0.00	0.00	0.00	0.00
01 01 01 1 1	DIVERSIONES PUBLICAS	0.00	0.00	0.00	0.00	0.00	0.00
01 01 01 1 1 1	BOX Y LUCHA LIBRE	0.00	0.00	0.00	0.00	0.00	0.00
01 01 01 1 1 1 1	CHARREADAS Y JARIPEOS	0.00	0.00	0.00	0.00	0.00	0.00
01 01 01 1 1 1 4	CIRCOS Y CARPAS	0.00	0.00	0.00	0.00	0.00	0.00
01 01 01 1 1 1 5	IMPUESTOS SOBRE EL PATRIMONIO	227,434.28	0.00	227,434.28	428,236.01	428,236.01	-200,801.73
01 01 01 1 2	IMPUESTO PREDIAL	227,434.28	0.00	227,434.28	428,236.01	428,236.01	-200,801.73
01 01 01 1 2 0	IMPUESTO PREDIAL URBANO EDIFICADO	142,677.96	0.00	142,677.96	242,329.53	242,329.53	-99,651.57
01 01 01 1 2 1	IMPUESTO PREDIAL URBANO NO EDIFICADO	24,840.37	0.00	24,840.37	105,423.70	105,423.70	-80,583.33
01 01 01 1 2 1 1	IMPUESTO PREDIAL RÚSTICO	27,428.78	0.00	27,428.78	48,588.84	48,588.84	-21,160.06
01 01 01 1 2 1 2	IMPUESTO PREDIAL PARCELAS	5,395.88	0.00	5,395.88	12,888.93	12,888.93	-7,493.05
01 01 01 1 2 1 3	IMPUESTO PREDIAL CEMENTERIOS	32,781.29	0.00	32,781.29	41,747.38	41,747.38	-8,966.09
01 01 01 1 2 1 4	DESCUENTOS Y BONIFICACIONES POR PRONTO PAGO	0.00	0.00	0.00	0.00	0.00	0.00
01 01 01 1 2 1 5	DESCUENTOS Y BONIFICACIONES POR PRONTO PAGO	0.00	0.00	0.00	0.00	0.00	0.00
01 01 01 1 2 1 6	DESCUENTOS Y BONIFICACIONES DISCAPACITADOS Y	-5,690.00	0.00	-5,690.00	-22,742.37	-22,742.37	17,052.37
01 01 01 1 2 1 8	TERCERA EDAD	32,622.00	0.00	32,622.00	110,164.98	110,164.98	-77,542.98
01 01 01 1 3	IMPUESTOS SOBRE LA PRODUCCIÓN, EL CONSUMO Y	32,622.00	0.00	32,622.00	110,164.98	110,164.98	-77,542.98
01 01 01 1 3 0	LAS TRANSACCIONES	32,622.00	0.00	32,622.00	110,164.98	110,164.98	-77,542.98
01 01 01 1 3 1	IMPUESTO SOBRE TRANSMISIONES PATRIMONIALES	75,873.91	0.00	75,873.91	117,924.16	117,924.16	-42,050.25
01 01 01 1 3 1 0	ACCESORIOS DE IMPUESTOS	75,873.91	0.00	75,873.91	117,924.16	117,924.16	-42,050.25
01 01 01 1 7	ACCESORIOS DE IMPUESTO PREDIAL	0.00	0.00	0.00	75.49	75.49	-75.49
01 01 01 1 7 1	GASTOS DE EJECUCIÓN	75,873.91	0.00	75,873.91	192,697.81	192,697.81	-116,823.90
01 01 01 1 7 1 1	RECARGOS	0.00	0.00	0.00	75.49	75.49	-75.49
01 01 01 1 7 1 3	HONORARIOS DE NOTIFICACIÓN	0.00	0.00	0.00	75.49	75.49	-75.49
01 01 01 1 7 1 5	DESCUENTOS EN RECARGOS	0.00	0.00	0.00	-74,924.63	-74,924.63	74,924.63
01 01 01 1 7 1 6	DERECHOS	523,071.62	0.00	523,071.62	574,783.27	574,783.27	-51,711.65
01 01 02	DERECHOS	522,871.62	0.00	522,871.62	566,899.03	566,899.03	-44,027.41
01 01 02 4	DERECHOS POR EL USO, GOCE, APROVECHAMIENTO O	16,219.00	0.00	16,219.00	37,809.17	37,809.17	-21,590.17
01 01 02 4 1	EXPLOTACIÓN DE BIENES DE DOMINIO PUBLICO	16,219.00	0.00	16,219.00	37,809.17	37,809.17	-21,590.17
01 01 02 4 1 1	USO DE VÍAS Y ÁREAS PÚBLICAS	0.00	0.00	0.00	0.00	0.00	0.00
01 01 02 4 1 1 0	ESTACIONAMIENTO PÚBLICO DE PROPIEDAD MUNICIPAL	0.00	0.00	0.00	466.83	466.83	-466.83
01 01 02 4 1 1 4	USO PARA PUESTOS FEJOS, SEMIFEJOS, AMBULANTES Y	5,597.00	0.00	5,597.00	36,626.53	36,626.53	-31,029.53
01 01 02 4 1 1 6	TIANGUIS	0.00	0.00	0.00	0.00	0.00	0.00



MUNICIPIO DE COQUIMATLAN, COL.
Sistema Integral de Contabilidad Gubernamental
ESTADO ANALITICO DE INGRESOS
DEL 1 DE MAYO AL 31 DE MAYO DE 2023

Análisis por: Fuente y Origen de Ingresos -- Clasificación por Rubro de Ingresos


Clave Presupuestaria	Descripción	Est. May-May	AyR May-May	PM May-May	Dev May-May	Rec May-May	PIR May-May
FF-OR-RF-Rubro-Tipo-Clase-Conc							
01 01 02 4 1 1 8	OTROS NO ESPECIFICADOS	10,622.00	0.00	10,622.00	715.81	715.81	9,906.19
01 01 02 4 3 0 0	DERECHOS POR PRESTACIÓN DE SERVICIOS	248,121.63	0.00	248,121.63	298,056.97	298,056.97	-49,935.34
01 01 02 4 3 2 0	ALUMBRADO PÚBLICO	158,721.53	0.00	158,721.53	209,338.49	209,338.49	-50,616.96
01 01 02 4 3 2 1	RECAUDACION CFE	143,081.12	0.00	143,081.12	184,323.76	184,323.76	-41,242.64
01 01 02 4 3 2 2	RECAUDACION TESORERIA	15,640.41	0.00	15,640.41	25,014.73	25,014.73	-9,374.32
01 01 02 4 3 4 0	CEMENTERIOS	16,992.79	0.00	16,992.79	14,004.90	14,004.90	2,987.89
01 01 02 4 3 5 0	RASTRO	72,407.31	0.00	72,407.31	74,713.58	74,713.58	-2,306.27
01 01 02 4 4 0 0	OTROS DERECHOS	258,530.99	0.00	258,530.99	231,032.89	231,032.89	27,498.10
01 01 02 4 4 1 0	LICENCIAS, PERMISOS, AUTORIZACIONES Y REFERENDOS	114,044.49	0.00	114,044.49	35,420.31	35,420.31	78,624.18
01 01 02 4 4 1 1	PERMISOS DE CONSTRUCCIÓN	4,612.07	0.00	4,612.07	965.53	965.53	3,646.54
01 01 02 4 4 1 2	PERMISOS DE REMODELACIÓN	276.55	0.00	276.55	0.00	0.00	276.55
01 01 02 4 4 1 3	PERMISO PARA DEMOLICIÓN	0.00	0.00	0.00	0.00	0.00	0.00
01 01 02 4 4 1 6	PERMISO PARA BARDEOS	0.00	0.00	0.00	0.00	0.00	0.00
01 01 02 4 4 1 8	ELABORACIÓN DE PLANOS PARA CONSTRUCCIÓN	0.00	0.00	0.00	992.11	992.11	-992.11
01 01 02 4 4 1 9	OTROS PERMISOS DE CONTRUCCIÓN	0.00	0.00	0.00	207.48	207.48	-207.48
01 01 02 4 4 1 10	ALINEAMIENTOS	406.46	0.00	406.46	64.52	64.52	341.94
01 01 02 4 4 1 11	DESIGNACION DE NÚMERO OFICIAL	317.53	0.00	317.53	311.22	311.22	6.31
01 01 02 4 4 1 13	DICTAMEN DE VOCACION DE SUELO	3,644.03	0.00	3,644.03	7,531.66	7,531.66	-3,887.63
01 01 02 4 4 1 15	LICENCIA PARA ROMPER PAVIMENTOS, BANQUETAS O MACHUELOS.	846.74	0.00	846.74	829.92	829.92	16.82
01 01 02 4 4 1 16	AUTORIZACIÓN DE PROGRAMA PARCIAL DE URBANIZACIÓN	0.00	0.00	0.00	0.00	0.00	0.00
01 01 02 4 4 1 17	PERMISO PARA SUBDIVISIÓN O FUSIÓN DE LOTES	0.00	0.00	0.00	1,120.39	1,120.39	-1,120.39
01 01 02 4 4 1 19	PERMISO PARA CONSTRUIR EN RÉGIMEN DE CONDOMINIO	0.00	0.00	0.00	4,133.00	4,133.00	-4,133.00
01 01 02 4 4 1 20	LICENCIA DE URBANIZACIÓN	91,769.28	0.00	91,769.28	0.00	0.00	91,769.28
01 01 02 4 4 1 23	INCORPORACIÓN MUNICIPAL	0.00	0.00	0.00	0.00	0.00	0.00
01 01 02 4 4 1 25	INSCRIPCIÓN O REFERENDO COMO PERITO DE OBRA.	12,171.83	0.00	12,171.83	12,448.80	12,448.80	-276.97
01 01 02 4 4 1 27	INSCRIPCIÓN O REG. DE TITULOS, DOCUMENTOS PÚBLICOS	0.00	0.00	0.00	6,815.68	6,815.68	-6,815.68
01 01 02 4 4 2 0	ANUNCIOS Y PUBLICIDAD	1,000.00	0.00	1,000.00	0.00	0.00	1,000.00
01 01 02 4 4 2 1	PUBLICIDAD PERMANENTE	500.00	0.00	500.00	0.00	0.00	500.00
01 01 02 4 4 2 2	PUBLICIDAD TRANSITORIA	500.00	0.00	500.00	0.00	0.00	500.00
01 01 02 4 4 3 0	BEBIDAS ALCOHOLICAS	77,402.68	0.00	77,402.68	89,657.79	89,657.79	-12,255.11
01 01 02 4 4 3 1	EXPEDICIÓN DE LICENCIAS PARA FUNCIONAMIENTO DE ESTABLECIMIENTO	7,933.32	0.00	7,933.32	7,437.93	7,437.93	495.39
01 01 02 4 4 3 2	REFERENDO DE ANUAL DE LICENCIA	60,719.82	0.00	60,719.82	57,270.39	57,270.39	3,449.43



MUNICIPIO DE COQUIMATLAN, COL.
Sistema Integral de Contabilidad Gubernamental
ESTADO ANALITICO DE INGRESOS
DEL 1 DE MAYO AL 31 DE MAYO DE 2023

Análisis por: Fuente y Origen de Ingresos -- Clasificación por Rubro de Ingresos


Clave Presupuestaria	Descripción	Est. May-May	AyR May-May	PrM May-May	Dev. May-May	Rec. May-May	PrR May-May
FF-OR-RF-Rubro-Tipo-Clase-Conc							
01 01 02 4 4 3 3	CAMBIO DE DOMICILIO	0.00	0.00	0.00	0.00	0.00	0.00
01 01 02 4 4 3 4	CAMBIO DE PROPIETARIO	500.00	500.00	0.00	0.00	0.00	500.00
01 01 02 4 4 3 5	HORAS EXTRAS	5,676.00	5,676.00	0.00	5,676.00	9,180.99	-3,504.99
01 01 02 4 4 3 6	PERMISO PARA REALIZACIÓN DE EVENTOS ESPECIALES	673.54	673.54	0.00	673.54	4,357.08	-3,683.54
01 01 02 4 4 3 7	PERMISO PARA FUNCIONAMIENTO TEMPORAL	1,900.00	1,900.00	0.00	1,900.00	11,411.40	-9,511.40
01 01 02 4 4 5 0	REGISTROS, CERTIFICACIONES Y LEGALIZACIONES	36,800.00	36,800.00	0.00	36,800.00	55,581.84	-18,781.84
01 01 02 4 4 5 1	EN OFICINAS	30,900.00	30,900.00	0.00	30,900.00	38,277.99	-7,377.99
01 01 02 4 4 5 2	A DOMICILIO	0.00	0.00	0.00	0.00	5,809.44	-5,809.44
01 01 02 4 4 5 3	DIVORCIOS	5,900.00	5,900.00	0.00	5,900.00	11,494.41	-5,594.41
01 01 02 4 4 6 0	CATASTRO	23,020.00	23,020.00	0.00	23,020.00	19,445.05	3,574.95
01 01 02 4 4 6 2	INFORMES Y CERTIFICACIONES DE CATASTRO	6,062.00	6,062.00	0.00	6,062.00	8,361.37	-2,299.37
01 01 02 4 4 6 3	AVALÚOS, ASIGNACION DE CLAVES Y MEDICIONES	9,751.00	9,751.00	0.00	9,751.00	10,850.26	-1,099.26
01 01 02 4 4 6 4	FUSIONES, SUBDIVISIONES, RELOTIFICACIONES, CESIONES Y REGISTROS	7,207.00	7,207.00	0.00	7,207.00	233.42	6,973.58
01 01 02 4 4 7 0	ECOLOGIA	2,000.00	2,000.00	0.00	2,000.00	21,282.05	-19,282.05
01 01 02 4 4 7 1	DICTÁMEN DE FACTIBILIDAD	1,900.00	1,900.00	0.00	1,900.00	21,282.05	-19,382.05
01 01 02 4 4 7 3	AUTORIZACIÓN PARA PODA O DERRIBO DE ÁRBOL	100.00	100.00	0.00	0.00	0.00	100.00
01 01 02 4 4 8 0	DIVERSAS CERTIFICACIONES	4,263.82	4,263.82	0.00	4,263.82	9,645.85	-5,382.03
01 01 02 4 4 8 2	CERTIFICACIÓN DE RESIDENCIA	1,154.60	1,154.60	0.00	1,154.60	1,369.39	-214.79
01 01 02 4 4 8 4	CONSTANCIAS	496.22	496.22	0.00	496.22	2,697.24	-2,201.02
01 01 02 4 4 8 5	REGISTRO DEL RIESGO DE SINIESTRALIDAD	2,613.00	2,613.00	0.00	2,613.00	5,579.22	-2,966.22
01 01 02 5 0 0 0	PRODUCTOS	200.00	200.00	0.00	200.00	7,884.24	-7,684.24
01 01 02 5 1 0 0	PRODUCTOS	200.00	200.00	0.00	200.00	7,884.24	-7,684.24
01 01 02 5 1 1 0	PRODUCTOS DERIVADOS DEL USO Y APROVECHAMIENTO DE BIENES NO SUJETOS A RÉGIMEN DE DOMINIO PÚBLICO	200.00	200.00	0.00	200.00	7,884.24	-7,684.24
01 01 02 5 1 1 3	FORMAS IMPRESAS	200.00	200.00	0.00	200.00	7,884.24	-7,684.24
01 01 03	PRODUCTOS	3,864.85	3,864.85	0.00	3,864.85	6,766.05	-2,901.20
01 01 03 5 0 0 0	PRODUCTOS	3,864.85	3,864.85	0.00	3,864.85	5,331.05	-1,466.20
01 01 03 5 1 0 0	PRODUCTOS	3,864.85	3,864.85	0.00	3,864.85	5,331.05	-1,466.20
01 01 03 5 1 1 0	PRODUCTOS DERIVADOS DEL USO Y APROVECHAMIENTO DE BIENES NO SUJETOS A RÉGIMEN DE DOMINIO PÚBLICO	0.00	0.00	0.00	0.00	0.00	0.00
01 01 03 5 1 1 4	PUBLICACIONES	0.00	0.00	0.00	0.00	0.00	0.00
01 01 03 5 1 3 0	OTROS PRODUCTOS QUE GENERAN INGRESOS CORRIENTES	3,864.85	3,864.85	0.00	3,864.85	5,331.05	-1,466.20
01 01 03 5 1 3 1	RENDIMIENTOS GENERADOS DE GASTO CORRIENTE	3,602.30	3,602.30	0.00	3,602.30	5,027.37	-1,425.07



MUNICIPIO DE COQUIMATLAN, COL.
Sistema Integral de Contabilidad Gubernamental
ESTADO ANALITICO DE INGRESOS
DEL 1 DE MAYO AL 31 DE MAYO DE 2023

Análisis por: Fuente y Origen de Ingresos -- Clasificación por Rubro de Ingresos


Clave Presupuestaria	Descripción	Est. May-May	AyR. May-May	PrM. May-May	Dev. May-May	Rec. May-May	PrR. May-May
FF-OR-RF-Rubro-Tipo-Clase-Conc							
01 01 03 5 1 3 2	RENDIMIENTOS GENERADOS DE FAIS	140.42	0.00	140.42	145.73	145.73	-5.31
01 01 03 5 1 3 3	RENDIMIENTOS GENERADOS DE FORTAMUN	122.13	0.00	122.13	157.95	157.95	-35.82
01 01 03 6 0 0 0	APROVECHAMIENTOS	0.00	0.00	0.00	1,435.00	1,435.00	-1,435.00
01 01 03 6 1 0 0	APROVECHAMIENTOS	0.00	0.00	0.00	1,435.00	1,435.00	-1,435.00
01 01 03 6 1 9 0	OTROS APROVECHAMIENTOS	0.00	0.00	0.00	1,435.00	1,435.00	-1,435.00
01 01 03 6 1 9 1	INTERESES	0.00	0.00	0.00	0.00	0.00	0.00
01 01 03 6 1 9 2	INDEMNIZACIONES	0.00	0.00	0.00	1,435.00	1,435.00	-1,435.00
01 01 04	APROVECHAMIENTOS	8,750.49	0.00	8,750.49	128,313.77	128,313.77	-119,563.28
01 01 04 4 0 0 0	DERECHOS	0.00	0.00	0.00	0.00	0.00	0.00
01 01 04 4 5 0 0	ACCESORIOS DE DERECHOS	0.00	0.00	0.00	0.00	0.00	0.00
01 01 04 4 5 1 0	MULTAS POR PAGO EXTEMPORANEO DE DERECHOS	0.00	0.00	0.00	0.00	0.00	0.00
01 01 04 6 0 0 0	APROVECHAMIENTOS	8,750.49	0.00	8,750.49	128,313.77	128,313.77	-119,563.28
01 01 04 6 1 0 0	APROVECHAMIENTOS	8,750.49	0.00	8,750.49	128,313.77	128,313.77	-119,563.28
01 01 04 6 1 2 0	MULTAS	8,750.49	0.00	8,750.49	29,224.15	29,224.15	-20,473.66
01 01 04 6 1 2 1	MULTAS POR FALTAS A LA REGLAMENTACIÓN MUNICIPAL	15,702.49	0.00	15,702.49	52,825.00	52,825.00	-37,122.51
01 01 04 6 1 2 4	DESCUENTO DE MULTAS	-6,952.00	0.00	-6,952.00	-23,600.85	-23,600.85	16,648.85
01 01 04 6 1 3 0	INDEMNIZACIONES	0.00	0.00	0.00	2,089.62	2,089.62	-2,089.62
01 01 04 6 1 9 0	OTROS APROVECHAMIENTOS	0.00	0.00	0.00	97,000.00	97,000.00	-97,000.00
01 01 04 6 1 9 5	APOYOS	0.00	0.00	0.00	97,000.00	97,000.00	-97,000.00
01 05	RECURSOS FEDERALES	6,437,421.47	0.00	6,437,421.47	7,452,180.57	7,452,180.57	-1,014,759.10
01 05 01	FONDO GENERAL DE PARTICIPACIONES	4,174,708.91	0.00	4,174,708.91	5,114,884.95	5,114,884.95	-940,176.04
01 05 01 8 0 0 0	PARTICIPACIONES, APORTACIONES, CONVENIOS, INCENTIVOS DERIVADOS DE LA COLABORACIÓN FISCAL Y FONDOS DISTINTOS DE APORTACIONES	4,174,708.91	0.00	4,174,708.91	5,114,884.95	5,114,884.95	-940,176.04
01 05 01 8 1 0 0	PARTICIPACIONES	4,174,708.91	0.00	4,174,708.91	5,114,884.95	5,114,884.95	-940,176.04
01 05 01 8 1 1 0	FONDO GENERAL DE PARTICIPACIONES	4,174,708.91	0.00	4,174,708.91	5,114,884.95	5,114,884.95	-940,176.04
01 05 02	FONDO DE FOMENTO MUNICIPAL	1,389,756.08	0.00	1,389,756.08	1,553,961.32	1,553,961.32	-164,205.24
01 05 02 8 0 0 0	PARTICIPACIONES, APORTACIONES, CONVENIOS, INCENTIVOS DERIVADOS DE LA COLABORACIÓN FISCAL Y FONDOS DISTINTOS DE APORTACIONES	1,389,756.08	0.00	1,389,756.08	1,553,961.32	1,553,961.32	-164,205.24
01 05 02 8 1 0 0	PARTICIPACIONES	1,389,756.08	0.00	1,389,756.08	1,553,961.32	1,553,961.32	-164,205.24
01 05 02 8 1 2 0	FONDO DE FOMENTO MUNICIPAL	1,389,756.08	0.00	1,389,756.08	1,553,961.32	1,553,961.32	-164,205.24
01 05 03	FONDO DE FISCALIZACIÓN Y RECAUDACION	214,823.41	0.00	214,823.41	152,954.48	152,954.48	61,868.93
01 05 03 8 0 0 0	PARTICIPACIONES, APORTACIONES, CONVENIOS, INCENTIVOS DERIVADOS DE LA COLABORACIÓN FISCAL Y FONDOS DISTINTOS DE APORTACIONES	214,823.41	0.00	214,823.41	152,954.48	152,954.48	61,868.93
01 05 03 8 1 0 0	PARTICIPACIONES	214,823.41	0.00	214,823.41	152,954.48	152,954.48	61,868.93



MUNICIPIO DE COQUIMATLAN, COL.
Sistema Integral de Contabilidad Gubernamental
ESTADO ANALITICO DE INGRESOS
DEL 1 DE MAYO AL 31 DE MAYO DE 2023

Análisis por: Fuente y Origen de Ingresos -- Clasificación por Rubro de Ingresos


Clave Presupuestaria	Descripción	Est. May-May	Ayr May-May	Pm May-May	Dev. May-May	Rec. May-May	Prr May-May
FF-OR-RF-Rubro-Tipo-Clase-Conc							
01 05 03 8 1 6 0	FONDO DE FISCALIZACIÓN	214,823.41	0.00	214,823.41	152,954.48	152,954.48	61,868.93
01 05 06	IMPUESTO ESPECIAL SOBRE PRODUCCION Y SERVICIOS	140,929.25	0.00	140,929.25	517,165.66	517,165.66	-376,236.41
01 05 06 8 0 0 0	PARTICIPACIONES, APORTACIONES, CONVENIOS, INCENTIVOS DERIVADOS DE LA COLABORACIÓN FISCAL Y FONDOS DISTINTOS DE APORTACIONES	140,929.25	0.00	140,929.25	517,165.66	517,165.66	-376,236.41
01 05 06 8 1 0 0	PARTICIPACIONES	140,929.25	0.00	140,929.25	517,165.66	517,165.66	-376,236.41
01 05 06 8 1 5 0	IEPS	140,929.25	0.00	140,929.25	517,165.66	517,165.66	-376,236.41
01 05 10	FONDO DE IMPUESTO SOBRE LA RENTA	316,548.16	0.00	316,548.16	422.45	422.45	316,125.71
01 05 10 8 0 0 0	PARTICIPACIONES, APORTACIONES, CONVENIOS, INCENTIVOS DERIVADOS DE LA COLABORACIÓN FISCAL Y FONDOS DISTINTOS DE APORTACIONES	316,548.16	0.00	316,548.16	422.45	422.45	316,125.71
01 05 10 8 1 0 0	PARTICIPACIONES	316,548.16	0.00	316,548.16	422.45	422.45	316,125.71
01 05 10 8 1 9 0	PARTICIPACION ARTICULO 3-B LEY DE COORDINACION FISCAL FEDERAL	316,548.16	0.00	316,548.16	422.45	422.45	316,125.71
01 05 14	IMPUESTO SOBRE AUTOMOVILES NUEVOS	200,655.66	0.00	200,655.66	112,791.71	112,791.71	87,863.95
01 05 14 8 0 0 0	PARTICIPACIONES, APORTACIONES, CONVENIOS, INCENTIVOS DERIVADOS DE LA COLABORACIÓN FISCAL Y FONDOS DISTINTOS DE APORTACIONES	200,655.66	0.00	200,655.66	112,791.71	112,791.71	87,863.95
01 05 14 8 1 0 0	PARTICIPACIONES	200,655.66	0.00	200,655.66	112,791.71	112,791.71	87,863.95
01 05 14 8 1 4 0	ISAN	79,783.25	0.00	79,783.25	112,791.71	112,791.71	-33,008.46
01 05 14 8 1 7 0	IEPS GASOLINA Y DIESEL	115,869.75	0.00	115,869.75	0.00	0.00	115,869.75
01 05 14 8 1 100	ISR ENAJENACION DE BIENES INMUEBLES	5,002.66	0.00	5,002.66	0.00	0.00	5,002.66
02	ETIQUETADO	5,244,792.61	-8,198.66	5,236,593.95	1,588,358.00	1,588,358.00	3,648,235.95
02 05	RECURSOS FEDERALES	5,244,792.61	-8,198.66	5,236,593.95	1,588,358.00	1,588,358.00	3,648,235.95
02 05 01	FONDO DE APORTACIONES PARA LA INFRAESTRUCTURA MUNICIPAL	3,648,235.70	0.00	3,648,235.70	0.00	0.00	3,648,235.70
02 05 01 8 0 0 0	PARTICIPACIONES, APORTACIONES, CONVENIOS, INCENTIVOS DERIVADOS DE LA COLABORACIÓN FISCAL Y FONDOS DISTINTOS DE APORTACIONES	3,648,235.70	0.00	3,648,235.70	0.00	0.00	3,648,235.70
02 05 01 8 2 0 0	APORTACIONES	3,648,235.70	0.00	3,648,235.70	0.00	0.00	3,648,235.70
02 05 01 8 2 1 0	FONDO DE APORTACIÓN PARA LA INFRAESTRUCTURA SOCIAL	3,648,235.70	0.00	3,648,235.70	0.00	0.00	3,648,235.70
02 05 01 8 2 1 1	FAIS DEL EJERCICIO	3,648,235.70	0.00	3,648,235.70	0.00	0.00	3,648,235.70
02 05 02	FONDO DE APORTACIONES PARA EL FORTALECIMIENTO DE LOS MUNICIPIOS Y DE LAS DEMARCACIONES TERRITORIALES DEL DISTRITO FEDERAL	1,596,556.91	-8,198.66	1,588,358.25	1,588,358.00	1,588,358.00	0.25
02 05 02 8 0 0 0	PARTICIPACIONES, APORTACIONES, CONVENIOS, INCENTIVOS DERIVADOS DE LA COLABORACIÓN FISCAL Y FONDOS DISTINTOS DE APORTACIONES	1,596,556.91	-8,198.66	1,588,358.25	1,588,358.00	1,588,358.00	0.25



MUNICIPIO DE COQUIMATLAN, COL.
Sistema Integral de Contabilidad Gubernamental
ESTADO ANALITICO DE INGRESOS
DEL 1 DE MAYO AL 31 DE MAYO DE 2023

Análisis por: Fuente y Origen de Ingresos -- Clasificación por Rubro de Ingresos


Clave Presupuestaria	Descripción		Est. May-May	AyR May-May	PrM May-May	Dev. May-May	Rec. May-May	PrR. May-May
FF-OR-RF-Rubro-Tipo-Clase-Conc								
02 05 02 8 2 0 0	APORTACIONES		1,596,556.91	-8,198.66	1,588,358.25	1,588,358.00	1,588,358.00	0.25
02 05 02 8 2 2 0	FONDO DE APORTACIÓN PARA EL FORTALECIMIENTO DE LOS MUNICIPIOS		1,596,556.91	-8,198.66	1,588,358.25	1,588,358.00	1,588,358.00	0.25
02 05 02 8 2 2 1	FORTAMUN DEL EJERCICIO		1,596,556.91	-8,198.66	1,588,358.25	1,588,358.00	1,588,358.00	0.25
TOTAL:			12,553,831.23	-8,198.66	12,545,632.57	10,406,726.81	10,406,726.81	2,138,905.76



MUNICIPIO DE COQUIMATLAN, COL.
Sistema Integral de Contabilidad Gubernamental
ESTADO ANALITICO DE INGRESOS
DEL 1 DE ENERO AL 31 DE MAYO DE 2023

Análisis por: Fuente y Origen de Ingresos -- Clasificación por Rubro de Ingresos


Clave Presupuestaria	Descripción	Est	Ene-May	AyR Ene-May	PfM	Ene-May	Dev	Ene-May	Rec	Ene-May	PfR	Ene-May
FF-OR-RF-Rubro-Tipo-Clase-Conc												
01	NO ETIQUETADO		40,738,145.09		0.00	40,738,145.09		45,776,916.09		45,776,916.09		-5,038,771.00
01 01	RECURSOS FISCALES		8,551,037.74		0.00	8,551,037.74		10,990,644.10		10,990,644.10		-2,439,606.36
01 01 01	IMPUESTOS		5,064,436.80		0.00	5,064,436.80		6,851,849.30		6,851,849.30		-1,787,412.50
01 01 01 1	IMPUESTOS		5,064,436.80		0.00	5,064,436.80		6,851,849.30		6,851,849.30		-1,787,412.50
01 01 01 1 0	IMPUESTOS SOBRE LOS INGRESOS		7,160.00		0.00	7,160.00		32,224.00		32,224.00		-25,064.00
01 01 01 1 1	IMPUESTO SOBRE ESPECTÁCULOS Y OTRAS		7,160.00		0.00	7,160.00		32,224.00		32,224.00		-25,064.00
01 01 01 1 1 0	DIVERSIONES PÚBLICAS											
01 01 01 1 1 1	BOX Y LUCHA LIBRE		5,000.00		0.00	5,000.00		0.00		0.00		5,000.00
01 01 01 1 1 1 1	CHARREADAS Y JARIPEOS		0.00		0.00	0.00		32,224.00		32,224.00		-32,224.00
01 01 01 1 1 1 4	CIRCOS Y CARPAS		2,160.00		0.00	2,160.00		0.00		0.00		2,160.00
01 01 01 1 1 1 5	IMPUESTOS SOBRE EL PATRIMONIO		4,407,404.64		0.00	4,407,404.64		5,186,038.36		5,186,038.36		-778,633.72
01 01 01 1 2	IMPUESTO PREDIAL		4,407,404.64		0.00	4,407,404.64		5,186,038.36		5,186,038.36		-778,633.72
01 01 01 1 2 0	IMPUESTO PREDIAL URBANO EDIFICADO		3,526,371.23		0.00	3,526,371.23		4,060,051.83		4,060,051.83		-533,680.60
01 01 01 1 2 1	IMPUESTO PREDIAL URBANO NO EDIFICADO		452,661.09		0.00	452,661.09		532,920.09		532,920.09		-80,259.00
01 01 01 1 2 1 1	IMPUESTO PREDIAL RÚSTICO		916,690.88		0.00	916,690.88		1,063,837.48		1,063,837.48		-147,146.60
01 01 01 1 2 1 2	IMPUESTO PREDIAL PARCELAS		136,039.22		0.00	136,039.22		185,401.05		185,401.05		-49,361.83
01 01 01 1 2 1 3	IMPUESTO PREDIAL CEMENTERIOS		312,480.88		0.00	312,480.88		352,707.00		352,707.00		-40,226.12
01 01 01 1 2 1 4	DESCUENTOS Y BONIFICACIONES POR PRONTO PAGO		-450,870.34		0.00	-450,870.34		-472,442.37		-472,442.37		21,572.03
01 01 01 1 2 1 5	DESCUENTOS Y BONIFICACIONES DISCAPACITADOS Y		-485,968.32		0.00	-485,968.32		-536,436.72		-536,436.72		50,468.40
01 01 01 1 2 1 6	TERCERA EDAD											
01 01 01 1 2 1 8	IMPUESTOS SOBRE LA PRODUCCIÓN, EL CONSUMO Y		219,957.00		0.00	219,957.00		1,115,206.84		1,115,206.84		-895,249.84
01 01 01 1 3	LAS TRANSACCIONES											
01 01 01 1 3 0	IMPUESTO SOBRE TRANSMISIONES PATRIMONIALES		219,957.00		0.00	219,957.00		1,115,206.84		1,115,206.84		-895,249.84
01 01 01 1 3 1	ACCESORIOS DE IMPUESTOS		429,915.16		0.00	429,915.16		518,380.10		518,380.10		-88,464.94
01 01 01 1 3 1 0	ACCESORIOS DE IMPUESTO PREDIAL		429,915.16		0.00	429,915.16		518,380.10		518,380.10		-88,464.94
01 01 01 1 3 1 1	GASTOS DE EJECUCIÓN		3,773.67		0.00	3,773.67		3,097.39		3,097.39		676.28
01 01 01 1 3 1 1 1	RECARGOS		428,198.67		0.00	428,198.67		589,624.91		589,624.91		-161,426.24
01 01 01 1 3 1 1 1 1	HONORARIOS DE NOTIFICACIÓN		337.96		0.00	337.96		582.43		582.43		-244.47
01 01 01 1 3 1 1 1 1 1	DESCUENTOS EN RECARGOS		-2,395.14		0.00	-2,395.14		-74,924.63		-74,924.63		72,529.49
01 01 01 1 3 1 1 1 1 1 1	DERECHOS		3,447,148.08		0.00	3,447,148.08		3,826,939.29		3,826,939.29		-379,791.21
01 01 02	DERECHOS		3,446,148.08		0.00	3,446,148.08		3,792,744.23		3,792,744.23		-346,596.15
01 01 02 4	DERECHOS POR EL USO, GOCE, APROVECHAMIENTO O		44,769.42		0.00	44,769.42		209,754.36		209,754.36		-164,984.94
01 01 02 4 0	EXPLOTACIÓN DE BIENES DE DOMINIO PÚBLICO											
01 01 02 4 0 0	USO DE VÍAS Y ÁREAS PÚBLICAS		44,769.42		0.00	44,769.42		209,754.36		209,754.36		-164,984.94
01 01 02 4 0 0 0	ESTACIONAMIENTO PÚBLICO DE PROPIEDAD MUNICIPAL		2,020.62		0.00	2,020.62		2,800.98		2,800.98		-780.36
01 01 02 4 0 0 0 0	USO PARA PUESTOS FIJOS, SEMIFIJOS, AMBULANTES Y		26,815.80		0.00	26,815.80		198,063.01		198,063.01		-171,247.21
01 01 02 4 0 0 0 0 0	TIANGUIS											



MUNICIPIO DE COQUIMATLAN, COL.
Sistema Integral de Contabilidad Gubernamental
ESTADO ANALITICO DE INGRESOS
DEL 1 DE ENERO AL 31 DE MAYO DE 2023

Análisis por: Fuente y Origen de Ingresos -- Clasificación por Rubro de Ingresos


Clave Presupuestaria	Descripción	Est. Ene-May	AvR Ene-May	PRM Ene-May	Dev Ene-May	Rec Ene-May	PRR Ene-May
FF-OR-RF-Rubro-Tipo-Clase-Conc							
01 01 02 4 1 1 8	OTROS NO ESPECIFICADOS	15,933.00	0.00	15,933.00	8,890.37	8,890.37	7,042.63
01 01 02 4 3 0 0	DERECHOS POR PRESTACIÓN DE SERVICIOS	1,469,242.87	0.00	1,469,242.87	1,377,900.19	1,377,900.19	91,342.68
01 01 02 4 3 2 0	ALUMBRADO PÚBLICO	1,034,462.75	0.00	1,034,462.75	1,002,597.55	1,002,597.55	31,865.20
01 01 02 4 3 2 1	RECAUDACION CFE	805,140.77	0.00	805,140.77	754,005.81	754,005.81	51,134.96
01 01 02 4 3 2 2	RECAUDACION TESORERIA	229,321.98	0.00	229,321.98	248,591.74	248,591.74	-19,269.76
01 01 02 4 3 4 0	CEMENTERIOS	107,478.43	0.00	107,478.43	67,754.00	67,754.00	39,724.43
01 01 02 4 3 5 0	RASTRO	327,301.69	0.00	327,301.69	307,548.64	307,548.64	19,753.05
01 01 02 4 4 0 0	OTROS DERECHOS	1,932,135.79	0.00	1,932,135.79	2,205,089.68	2,205,089.68	-272,953.89
01 01 02 4 4 1 0	LICENCIAS, PERMISOS, AUTORIZACIONES Y REFERENDOS	339,861.08	0.00	339,861.08	487,385.31	487,385.31	-147,524.23
01 01 02 4 4 1 1	PERMISOS DE CONSTRUCCIÓN	25,870.76	0.00	25,870.76	22,896.43	22,896.43	2,974.33
01 01 02 4 4 1 2	PERMISOS DE REMODELACIÓN	1,923.77	0.00	1,923.77	0.00	0.00	1,923.77
01 01 02 4 4 1 3	PERMISO PARA DEMOLICIÓN	0.00	0.00	0.00	0.00	0.00	0.00
01 01 02 4 4 1 6	PERMISO PARA BARDEOS	0.00	0.00	0.00	392.03	392.03	-392.03
01 01 02 4 4 1 8	ELABORACION DE PLANOS PARA CONSTRUCCIÓN	0.00	0.00	0.00	41,654.65	41,654.65	-41,654.65
01 01 02 4 4 1 9	OTROS PERMISOS DE CONTRUCCÓN	0.00	0.00	0.00	1,837.54	1,837.54	-1,837.54
01 01 02 4 4 1 10	ALINEAMIENTOS	2,093.01	0.00	2,093.01	17,648.12	17,648.12	-15,555.11
01 01 02 4 4 1 11	DESIGNACION DE NÚMERO OFICIAL	6,449.11	0.00	6,449.11	19,239.52	19,239.52	-12,790.41
01 01 02 4 4 1 13	DICTAMEN DE VOCACIÓN DE SUELO	27,926.82	0.00	27,926.82	57,618.22	57,618.22	-29,691.40
01 01 02 4 4 1 15	LICENCIA PARA ROMPER PAVIMENTOS, BANQUETAS O MACHUELOS.	5,488.06	0.00	5,488.06	2,904.72	2,904.72	2,583.34
01 01 02 4 4 1 16	AUTORIZACIÓN DE PROGRAMA PARCIAL DE URBANIZACIÓN	0.00	0.00	0.00	1,385.56	1,385.56	-1,385.56
01 01 02 4 4 1 17	PERMISO PARA SUBDIVISIÓN O FUSIÓN DE LOTES	2,860.97	0.00	2,860.97	11,330.44	11,330.44	-8,469.47
01 01 02 4 4 1 19	PERMISO PARA CONSTRUIR EN RÉGIMEN DE CONDOMINIO	0.00	0.00	0.00	4,133.00	4,133.00	-4,133.00
01 01 02 4 4 1 20	LICENCIA DE URBANIZACIÓN	238,538.56	0.00	238,538.56	230,610.85	230,610.85	7,927.71
01 01 02 4 4 1 23	INCORPORACIÓN MUNICIPAL	1,552.00	0.00	1,552.00	4,066.60	4,066.60	-2,514.60
01 01 02 4 4 1 25	INSCRIPCIÓN O REFERENDO COMO PERITO DE OBRA.	27,158.02	0.00	27,158.02	36,807.18	36,807.18	-9,649.16
01 01 02 4 4 1 27	INSCRIPCIÓN O REG. DE TITULOS, DOCUMENTOS PÚBLICOS	0.00	0.00	0.00	34,860.45	34,860.45	-34,860.45
01 01 02 4 4 2 0	ANUNCIOS Y PUBLICIDAD	7,138.62	0.00	7,138.62	13,781.87	13,781.87	-6,643.25
01 01 02 4 4 2 1	PUBLICIDAD PERMANENTE	4,638.62	0.00	4,638.62	13,781.87	13,781.87	-9,143.25
01 01 02 4 4 2 2	PUBLICIDAD TRANSITORIA	2,500.00	0.00	2,500.00	0.00	0.00	2,500.00
01 01 02 4 4 3 0	BEBIDAS ALCOHOLICAS	1,131,428.95	0.00	1,131,428.95	1,148,374.44	1,148,374.44	-16,945.49
01 01 02 4 4 3 1	EXPEDICIÓN DE LICENCIAS PARA FUNCIONAMIENTO DE ESTABLECIMIENTO	118,946.17	0.00	118,946.17	165,743.25	165,743.25	-46,797.08
01 01 02 4 4 3 2	REFERENDO DE ANUAL DE LICENCIA	502,281.32	0.00	502,281.32	783,867.43	783,867.43	-281,586.11



MUNICIPIO DE COQUIMATLAN, COL.
Sistema Integral de Contabilidad Gubernamental
ESTADO ANALITICO DE INGRESOS
DEL 1 DE ENERO AL 31 DE MAYO DE 2023

Análisis por: Fuente y Origen de Ingresos -- Clasificación por Rubro de Ingresos


Clave Presupuestaria	Descripción	Est. Ene-May	AyR Ene-May	PrM Ene-May	Dev Ene-May	Rec Ene-May	PrR Ene-May
FF-OR-RF-Rubro-Tipo-Clase-Conc							
01 01 02 4 4 3 3	CAMBIO DE DOMICILIO	0.00	0.00	0.00	103.74	103.74	-103.74
01 01 02 4 4 3 4	CAMBIO DE PROPIETARIO	2,500.00	0.00	2,500.00	0.00	0.00	2,500.00
01 01 02 4 4 3 5	HORAS EXTRAS	494,114.00	0.00	494,114.00	129,689.86	129,689.86	364,424.14
01 01 02 4 4 3 6	PERMISO PARA REALIZACIÓN DE EVENTOS ESPECIALES	4,137.46	0.00	4,137.46	23,296.20	23,296.20	-19,158.74
01 01 02 4 4 3 7	PERMISO PARA FUNCIONAMIENTO TEMPORAL	9,450.00	0.00	9,450.00	45,673.96	45,673.96	-36,223.96
01 01 02 4 4 5 0	REGISTROS, CERTIFICACIONES Y LEGALIZACIONES	201,596.00	0.00	201,596.00	270,111.96	270,111.96	-68,515.96
01 01 02 4 4 5 1	EN OFICINAS	147,266.00	0.00	147,266.00	177,730.90	177,730.90	-30,464.90
01 01 02 4 4 5 2	A DOMICILIO	12,750.00	0.00	12,750.00	45,988.08	45,988.08	-33,238.08
01 01 02 4 4 5 3	DIVORCIOS	41,580.00	0.00	41,580.00	46,392.98	46,392.98	-4,812.98
01 01 02 4 4 6 0	CATASTRO	139,464.00	0.00	139,464.00	132,821.47	132,821.47	6,642.53
01 01 02 4 4 6 2	INFORMES Y CERTIFICACIONES DE CATASTRO	33,077.00	0.00	33,077.00	47,349.58	47,349.58	-14,272.58
01 01 02 4 4 6 3	AVALÚOS, ASIGNACION DE CLAVES Y MEDICIONES	78,994.00	0.00	78,994.00	82,755.45	82,755.45	-3,761.45
01 01 02 4 4 6 4	FUSIONES, SUBDIVISIONES, RELOTIFICACIONES, CESIONES Y REGISTROS	27,393.00	0.00	27,393.00	2,716.44	2,716.44	24,676.56
01 01 02 4 4 7 0	ECOLOGÍA	12,700.00	0.00	12,700.00	31,723.82	31,723.82	-19,023.82
01 01 02 4 4 7 1	DICTÁMEN DE FACTIBILIDAD	11,900.00	0.00	11,900.00	30,493.98	30,493.98	-18,593.98
01 01 02 4 4 7 3	AUTORIZACION PARA PODA O DERRIBO DE ÁRBOL	800.00	0.00	800.00	1,229.84	1,229.84	-429.84
01 01 02 4 4 8 0	DIVERSAS CERTIFICACIONES	99,947.14	0.00	99,947.14	120,890.81	120,890.81	-20,943.67
01 01 02 4 4 8 2	CERTIFICACIÓN DE RESIDENCIA	5,773.00	0.00	5,773.00	5,858.14	5,858.14	-85.14
01 01 02 4 4 8 4	CONSTANCIAS	3,688.66	0.00	3,688.66	11,409.86	11,409.86	-7,721.20
01 01 02 4 4 8 5	REGISTRO DEL RIESGO DE SINIESTRALIDAD	90,485.48	0.00	90,485.48	103,622.81	103,622.81	-13,137.33
01 01 02 5 0 0 0	PRODUCTOS	1,000.00	0.00	1,000.00	34,195.06	34,195.06	-33,195.06
01 01 02 5 1 0 0	PRODUCTOS	1,000.00	0.00	1,000.00	34,195.06	34,195.06	-33,195.06
01 01 02 5 1 1 0	PRODUCTOS DERIVADOS DEL USO Y APROVECHAMIENTO DE BIENES NO SUJETOS A RÉGIMEN DE DOMINIO PÚBLICO	1,000.00	0.00	1,000.00	34,195.06	34,195.06	-33,195.06
01 01 02 5 1 1 3	FORMAS IMPRESAS	1,000.00	0.00	1,000.00	34,195.06	34,195.06	-33,195.06
01 01 03	PRODUCTOS	15,735.58	0.00	15,735.58	29,212.98	29,212.98	-13,477.40
01 01 03 5 0 0 0	PRODUCTOS	15,735.58	0.00	15,735.58	18,136.95	18,136.95	-2,401.37
01 01 03 5 1 0 0	PRODUCTOS	15,735.58	0.00	15,735.58	18,136.95	18,136.95	-2,401.37
01 01 03 5 1 1 0	PRODUCTOS DERIVADOS DEL USO Y APROVECHAMIENTO DE BIENES NO SUJETOS A RÉGIMEN DE DOMINIO PÚBLICO	0.00	0.00	0.00	0.00	0.00	0.00
01 01 03 5 1 1 4	PUBLICACIONES	0.00	0.00	0.00	0.00	0.00	0.00
01 01 03 5 1 3 0	OTROS PRODUCTOS QUE GENERAN INGRESOS CORRIENTES	15,735.58	0.00	15,735.58	18,136.95	18,136.95	-2,401.37
01 01 03 5 1 3 1	RENDIMIENTOS GENERADOS DE GASTO CORRIENTE	14,696.79	0.00	14,696.79	16,655.44	16,655.44	-1,958.65



MUNICIPIO DE COQUIMATLAN, COL.
Sistema Integral de Contabilidad Gubernamental
ESTADO ANALITICO DE INGRESOS
DEL 1 DE ENERO AL 31 DE MAYO DE 2023

Análisis por: Fuente y Origen de Ingresos -- Clasificación por Rubro de Ingresos


Clave Presupuestaria	Descripción	Est. Ene-May	AyR Ene-May	PM Ene-May	Dev Ene-May	Rec Ene-May	PR Ene-May
FF-OR-RF-Rubro-Tipo-Clase-Conc							
01 01 03 5 1 3 2	RENDIMIENTOS GENERADOS DE FAIS	449.77	0.00	449.77	676.03	676.03	-226.26
01 01 03 5 1 3 3	RENDIMIENTOS GENERADOS DE FORTAMUN	589.02	0.00	589.02	805.48	805.48	-216.46
01 01 03 6 0 0 0	APROVECHAMIENTOS	0.00	0.00	0.00	11,076.03	11,076.03	-11,076.03
01 01 03 6 1 0 0	APROVECHAMIENTOS	0.00	0.00	0.00	11,076.03	11,076.03	-11,076.03
01 01 03 6 1 9 0	OTROS APROVECHAMIENTOS	0.00	0.00	0.00	11,076.03	11,076.03	-11,076.03
01 01 03 6 1 9 1	INTERESES	0.00	0.00	0.00	2,941.03	2,941.03	-2,941.03
01 01 03 6 1 9 2	INDEMNIZACIONES	0.00	0.00	0.00	8,135.00	8,135.00	-8,135.00
01 01 04	APROVECHAMIENTOS	23,717.28	0.00	23,717.28	282,642.53	282,642.53	-258,925.25
01 01 04 4 0 0 0	DERECHOS	287.88	0.00	287.88	6,062.62	6,062.62	-5,774.74
01 01 04 4 5 0 0	ACCESORIOS DE DERECHOS	287.88	0.00	287.88	6,062.62	6,062.62	-5,774.74
01 01 04 4 5 1 0	MULTAS POR PAGO EXTEMPORANEO DE DERECHOS	287.88	0.00	287.88	6,062.62	6,062.62	-5,774.74
01 01 04 6 0 0 0	APROVECHAMIENTOS	23,429.40	0.00	23,429.40	276,579.91	276,579.91	-253,150.51
01 01 04 6 1 0 0	APROVECHAMIENTOS	23,429.40	0.00	23,429.40	276,579.91	276,579.91	-253,150.51
01 01 04 6 1 2 0	MULTAS	23,429.40	0.00	23,429.40	131,151.51	131,151.51	-107,722.11
01 01 04 6 1 2 1	MULTAS POR FALTAS A LA REGLAMENTACIÓN MUNICIPAL	59,679.40	0.00	59,679.40	242,755.14	242,755.14	-183,075.74
01 01 04 6 1 2 4	DESCUENTO DE MULTAS	-36,250.00	0.00	-36,250.00	-111,603.63	-111,603.63	75,353.63
01 01 04 6 1 3 0	INDEMNIZACIONES	0.00	0.00	0.00	48,428.40	48,428.40	-48,428.40
01 01 04 6 1 9 0	OTROS APROVECHAMIENTOS	0.00	0.00	0.00	97,000.00	97,000.00	-97,000.00
01 01 04 6 1 9 5	APOYOS	0.00	0.00	0.00	97,000.00	97,000.00	-97,000.00
01 05	RECURSOS FEDERALES	32,187,107.35	0.00	32,187,107.35	34,786,271.99	34,786,271.99	-2,599,164.64
01 05 01	FONDO GENERAL DE PARTICIPACIONES	20,873,544.55	0.00	20,873,544.55	23,236,922.40	23,236,922.40	-2,363,377.85
01 05 01 8 0 0 0	PARTICIPACIONES, APORTACIONES, CONVENIOS, INCENTIVOS DERIVADOS DE LA COLABORACIÓN FISCAL Y FONDOS DISTINTOS DE APORTACIONES	20,873,544.55	0.00	20,873,544.55	23,236,922.40	23,236,922.40	-2,363,377.85
01 05 01 8 1 0 0	PARTICIPACIONES	20,873,544.55	0.00	20,873,544.55	23,236,922.40	23,236,922.40	-2,363,377.85
01 05 01 8 1 1 0	FONDO GENERAL DE PARTICIPACIONES	20,873,544.55	0.00	20,873,544.55	23,236,922.40	23,236,922.40	-2,363,377.85
01 05 02	FONDO DE FOMENTO MUNICIPAL	6,948,780.40	0.00	6,948,780.40	7,464,346.74	7,464,346.74	-515,566.34
01 05 02 8 0 0 0	PARTICIPACIONES, APORTACIONES, CONVENIOS, INCENTIVOS DERIVADOS DE LA COLABORACIÓN FISCAL Y FONDOS DISTINTOS DE APORTACIONES	6,948,780.40	0.00	6,948,780.40	7,464,346.74	7,464,346.74	-515,566.34
01 05 02 8 1 0 0	PARTICIPACIONES	6,948,780.40	0.00	6,948,780.40	7,464,346.74	7,464,346.74	-515,566.34
01 05 02 8 1 2 0	FONDO DE FOMENTO MUNICIPAL	6,948,780.40	0.00	6,948,780.40	7,464,346.74	7,464,346.74	-515,566.34
01 05 03	FONDO DE FISCALIZACIÓN Y RECAUDACION	1,074,117.05	0.00	1,074,117.05	1,244,788.38	1,244,788.38	-170,671.33
01 05 03 8 0 0 0	PARTICIPACIONES, APORTACIONES, CONVENIOS, INCENTIVOS DERIVADOS DE LA COLABORACIÓN FISCAL Y FONDOS DISTINTOS DE APORTACIONES	1,074,117.05	0.00	1,074,117.05	1,244,788.38	1,244,788.38	-170,671.33
01 05 03 8 1 0 0	PARTICIPACIONES	1,074,117.05	0.00	1,074,117.05	1,244,788.38	1,244,788.38	-170,671.33



MUNICIPIO DE COQUIMATLAN, COL.
Sistema Integral de Contabilidad Gubernamental
ESTADO ANALITICO DE INGRESOS
DEL 1 DE ENERO AL 31 DE MAYO DE 2023

Análisis por: Fuente y Origen de Ingresos -- Clasificación por Rubro de Ingresos


Clave Presupuestaria	Descripción	Est. Ene-May	AVR Ene-May	PriM Ene-May	Dev Ene-May	Rec Ene-May	PriR Ene-May
FF-OR-RF-Rubro-Tipo-Conc							
01 05 03 8 1 6 0	FONDO DE FISCALIZACIÓN	1,074,117.05	0.00	1,074,117.05	1,244,788.38	1,244,788.38	-170,671.33
01 05 06	IMPUESTO ESPECIAL SOBRE PRODUCCION Y SERVICIOS	704,646.25	0.00	704,646.25	1,834,571.51	1,834,571.51	-1,129,925.26
01 05 06 8 0 0 0	PARTICIPACIONES, APORTACIONES, CONVENIOS, INCENTIVOS DERIVADOS DE LA COLABORACIÓN FISCAL Y FONDOS DISTINTOS DE APORTACIONES	704,646.25	0.00	704,646.25	1,834,571.51	1,834,571.51	-1,129,925.26
01 05 06 8 1 0 0	PARTICIPACIONES	704,646.25	0.00	704,646.25	1,834,571.51	1,834,571.51	-1,129,925.26
01 05 06 8 1 5 0	IEPS	704,646.25	0.00	704,646.25	1,834,571.51	1,834,571.51	-1,129,925.26
01 05 10	FONDO DE IMPUESTO SOBRE LA RENTA	1,582,740.80	0.00	1,582,740.80	401,916.48	401,916.48	1,180,824.32
01 05 10 8 0 0 0	PARTICIPACIONES, APORTACIONES, CONVENIOS, INCENTIVOS DERIVADOS DE LA COLABORACIÓN FISCAL Y FONDOS DISTINTOS DE APORTACIONES	1,582,740.80	0.00	1,582,740.80	401,916.48	401,916.48	1,180,824.32
01 05 10 8 1 0 0	PARTICIPACIONES	1,582,740.80	0.00	1,582,740.80	401,916.48	401,916.48	1,180,824.32
01 05 10 8 1 9 0	PARTICIPACION ARTICULO 3-B LEY DE COORDINACION FISCAL FEDERAL	1,582,740.80	0.00	1,582,740.80	401,916.48	401,916.48	1,180,824.32
01 05 14	IMPUESTO SOBRE AUTOMOVILES NUEVOS	1,003,278.30	0.00	1,003,278.30	603,726.48	603,726.48	399,551.82
01 05 14 8 0 0 0	PARTICIPACIONES, APORTACIONES, CONVENIOS, INCENTIVOS DERIVADOS DE LA COLABORACIÓN FISCAL Y FONDOS DISTINTOS DE APORTACIONES	1,003,278.30	0.00	1,003,278.30	603,726.48	603,726.48	399,551.82
01 05 14 8 1 0 0	PARTICIPACIONES	1,003,278.30	0.00	1,003,278.30	603,726.48	603,726.48	399,551.82
01 05 14 8 1 4 0	ISAN	398,916.25	0.00	398,916.25	603,726.48	603,726.48	-204,810.23
01 05 14 8 1 7 0	IEPS GASOLINA Y DIESEL	579,348.75	0.00	579,348.75	0.00	0.00	579,348.75
01 05 14 8 1 100	ISR ENAJENACION DE BIENES INMUEBLES	25,013.30	0.00	25,013.30	0.00	0.00	25,013.30
02	ETIQUETADO	26,223,963.05	-40,993.30	26,182,969.75	22,534,734.00	22,534,734.00	3,648,235.75
02 05	RECURSOS FEDERALES	26,223,963.05	-40,993.30	26,182,969.75	22,534,734.00	22,534,734.00	3,648,235.75
02 05 01	FONDO DE APORTACIONES PARA LA INFRAESTRUCTURA MUNICIPAL	18,241,178.50	0.00	18,241,178.50	14,592,944.00	14,592,944.00	3,648,234.50
02 05 01 8 0 0 0	PARTICIPACIONES, APORTACIONES, CONVENIOS, INCENTIVOS DERIVADOS DE LA COLABORACIÓN FISCAL Y FONDOS DISTINTOS DE APORTACIONES	18,241,178.50	0.00	18,241,178.50	14,592,944.00	14,592,944.00	3,648,234.50
02 05 01 8 2 0 0	APORTACIONES	18,241,178.50	0.00	18,241,178.50	14,592,944.00	14,592,944.00	3,648,234.50
02 05 01 8 2 1 0	FONDO DE APORTACIÓN PARA LA INFRAESTRUCTURA SOCIAL	18,241,178.50	0.00	18,241,178.50	14,592,944.00	14,592,944.00	3,648,234.50
02 05 01 8 2 1 1	FAIS DEL EJERCICIO	18,241,178.50	0.00	18,241,178.50	14,592,944.00	14,592,944.00	3,648,234.50
02 05 02	FONDO DE APORTACIONES PARA EL FORTALECIMIENTO DE LOS MUNICIPIOS Y DE LAS DEMARCACIONES TERRITORIALES DEL DISTRITO FEDERAL	7,982,784.55	-40,993.30	7,941,791.25	7,941,790.00	7,941,790.00	1.25
02 05 02 8 0 0 0	PARTICIPACIONES, APORTACIONES, CONVENIOS, INCENTIVOS DERIVADOS DE LA COLABORACIÓN FISCAL Y FONDOS DISTINTOS DE APORTACIONES	7,982,784.55	-40,993.30	7,941,791.25	7,941,790.00	7,941,790.00	1.25



MUNICIPIO DE COQUIMATLAN, COL.
Sistema Integral de Contabilidad Gubernamental
ESTADO ANALITICO DE INGRESOS
DEL 1 DE ENERO AL 31 DE MAYO DE 2023

Análisis por: Fuente y Origen de Ingresos -- Clasificación por Rubro de Ingresos


Clave Presupuestaria	Descripción	Est. Ene-May	AyR Ene-May	PrM Ene-May	Dev Ene-May	Rec Ene-May	PrR Ene-May
FF-OR-RF-Rubro-Tipo-Clase-Conc							
02 05 02 8 2 0 0	APORTACIONES	7,982,784.55	-40,993.30	7,941,791.25	7,941,790.00	7,941,790.00	1.25
02 05 02 8 2 2 0	FONDO DE APORTACIÓN PARA EL FORTALECIMIENTO DE LOS MUNICIPIOS	7,982,784.55	-40,993.30	7,941,791.25	7,941,790.00	7,941,790.00	1.25
02 05 02 8 2 2 1	FORTAMUN DEL EJERCICIO	7,982,784.55	-40,993.30	7,941,791.25	7,941,790.00	7,941,790.00	1.25
TOTAL:		66,962,108.14	-40,993.30	66,921,114.84	68,311,650.09	68,311,650.09	-1,390,535.25



MUNICIPIO DE COQUIMATLAN, COL.
Sistema Integral de Contabilidad Gubernamental
ESTADO ANALITICO DE INGRESOS
DEL 1 DE MAYO AL 31 DE MAYO DE 2023

Análisis por: Fuente y Origen de Ingresos


Clave Presupuestaria	Descripción	Est. May-May	AyR May-May	PtM May-May	Dev May-May	Rec May-May	PR. May-May
FF-OR-RF							
01 NO ETIQUETADO		7,309,038.62	0.00	7,309,038.62	8,818,368.81	8,818,368.81	-1,509,330.19
01 RECURSOS FISCALES		871,617.15	0.00	871,617.15	1,366,188.24	1,366,188.24	-494,571.09
01 IMPUESTOS		335,930.19	0.00	335,930.19	656,325.15	656,325.15	-320,394.96
02 DERECHOS		523,071.62	0.00	523,071.62	574,783.27	574,783.27	-51,711.65
03 PRODUCTOS		3,864.85	0.00	3,864.85	6,766.05	6,766.05	-2,901.20
04 APROVECHAMIENTOS		8,750.49	0.00	8,750.49	128,313.77	128,313.77	-119,563.28
05 RECURSOS FEDERALES		6,437,421.47	0.00	6,437,421.47	7,452,180.57	7,452,180.57	-1,014,759.10
01 FONDO GENERAL DE PARTICIPACIONES		4,174,708.91	0.00	4,174,708.91	5,114,884.95	5,114,884.95	-940,176.04
02 FONDO DE FOMENTO MUNICIPAL		1,389,756.08	0.00	1,389,756.08	1,553,961.32	1,553,961.32	-164,205.24
03 FONDO DE FISCALIZACION Y RECAUDACION		214,823.41	0.00	214,823.41	152,954.48	152,954.48	61,868.93
06 IMPUESTO ESPECIAL SOBRE PRODUCCION Y SERVICIOS		140,929.25	0.00	140,929.25	517,165.66	517,165.66	-376,236.41
10 FONDO DE IMPUESTO SOBRE LA RENTA		316,548.16	0.00	316,548.16	422.45	422.45	316,125.71
14 IMPUESTO SOBRE AUTOMOVILES NUEVOS		200,655.66	0.00	200,655.66	112,791.71	112,791.71	87,863.95
02 ETIQUETADO		5,244,792.61	-8,198.66	5,236,593.95	1,588,358.00	1,588,358.00	3,648,235.95
05 RECURSOS FEDERALES		5,244,792.61	-8,198.66	5,236,593.95	1,588,358.00	1,588,358.00	3,648,235.95
01 FONDO DE APORTACIONES PARA LA INFRAESTRUCTURA MUNICIPAL		3,648,235.70	0.00	3,648,235.70	0.00	0.00	3,648,235.70
02 FONDO DE APORTACIONES PARA EL FORTALECIMIENTO DE LOS MUNICIPIOS Y DE LAS DEMARCACIONES TERRITORIALES DEL DISTRITO FEDERAL		1,596,556.91	-8,198.66	1,588,358.25	1,588,358.00	1,588,358.00	0.25
TOTAL:		12,553,831.23	-8,198.66	12,545,632.57	10,406,726.81	10,406,726.81	2,138,905.76



MUNICIPIO DE COQUIMATLAN, COL.
Sistema Integral de Contabilidad Gubernamental
ESTADO ANALITICO DE INGRESOS
DEL 1 DE ENERO AL 31 DE MAYO DE 2023

Análisis por: Fuente y Origen de Ingresos

Clave Presupuestaria	Descripción	Est. Ene-May	AyR Ene-May	PrM Ene-May	Dev Ene-May	Rec Ene-May	PrR Ene-May
FF-OR-RF							
01 NO ETIQUETADO		40,738,145.09	0.00	40,738,145.09	45,776,916.09	45,776,916.09	-5,038,771.00
01 RECURSOS FISCALES		8,551,037.74	0.00	8,551,037.74	10,990,644.10	10,990,644.10	-2,439,606.36
01 IMPUESTOS		5,064,436.80	0.00	5,064,436.80	6,851,849.30	6,851,849.30	-1,787,412.50
02 DERECHOS		3,447,148.08	0.00	3,447,148.08	3,826,939.29	3,826,939.29	-379,791.21
03 PRODUCTOS		15,735.58	0.00	15,735.58	29,212.98	29,212.98	-13,477.40
04 APROVECHAMIENTOS		23,717.28	0.00	23,717.28	282,642.53	282,642.53	-258,925.25
05 RECURSOS FEDERALES		32,187,107.35	0.00	32,187,107.35	34,786,271.99	34,786,271.99	-2,599,164.64
01 FONDO GENERAL DE PARTICIPACIONES		20,873,544.55	0.00	20,873,544.55	23,236,922.40	23,236,922.40	-2,363,377.85
02 FONDO DE FOMENTO MUNICIPAL		6,948,780.40	0.00	6,948,780.40	7,464,346.74	7,464,346.74	-515,566.34
03 FONDO DE FISCALIZACION Y RECAUDACION		1,074,117.05	0.00	1,074,117.05	1,244,788.38	1,244,788.38	-170,671.33
06 IMPUESTO ESPECIAL SOBRE PRODUCCION Y SERVICIOS		704,646.25	0.00	704,646.25	1,834,571.51	1,834,571.51	-1,129,925.26
10 FONDO DE IMPUESTO SOBRE LA RENTA		1,582,740.80	0.00	1,582,740.80	401,916.48	401,916.48	1,180,824.32
14 IMPUESTO SOBRE AUTOMOVILES NUEVOS		1,003,278.30	0.00	1,003,278.30	603,726.48	603,726.48	399,551.82
02 ETIQUETADO		26,223,963.05	-40,993.30	26,182,969.75	22,534,734.00	22,534,734.00	3,648,235.75
05 RECURSOS FEDERALES		26,223,963.05	-40,993.30	26,182,969.75	22,534,734.00	22,534,734.00	3,648,235.75
01 FONDO DE APORTACIONES PARA LA INFRAESTRUCTURA MUNICIPAL		18,241,178.50	0.00	18,241,178.50	14,592,944.00	14,592,944.00	3,648,234.50
02 FONDO DE APORTACIONES PARA EL FORTALECIMIENTO DE LOS MUNICIPIOS Y DE LAS DEMARCACIONES TERRITORIALES DEL DISTRITO FEDERAL		7,982,784.55	-40,993.30	7,941,791.25	7,941,790.00	7,941,790.00	1.25
TOTAL:		66,962,108.14	-40,993.30	66,921,114.84	68,311,650.09	68,311,650.09	-1,390,535.25



COQUIMATLÁN


H. AYUNTAMIENTO 2021 - 2024

Estado Analítico del Egreso

"2023, AÑO DE LA CONMEMORACIÓN DEL 500 ANIVERSARIO DE LA FUNDACIÓN DE LA VILLA DE COLIMA"

"H. Ayuntamiento Coquimatlán, Colima"

Reforma S/N y Jesús Alcaraz, Coquimatlán, Col., Tel: 312 207 89 66, 312 207 92 58 C. P. 28400.




MUNICIPIO DE COQUIMATLAN, COL.
Sistema Integral de Contabilidad Gubernamental
ESTADO ANALITICO DEL EJERCICIO DEL PRESUPUESTO DE EGRESOS

DEL 1 DE MAYO AL 31 DE MAYO DE 2023

Análisis por: Fuente de Financiamiento -- Objeto del Gasto

Clave Presupuestaria	Descripción	Apr	May-May	AyR	PrM	DpC	Dev	Pag	SEje
FF-OF-RF-Cap-Cont-PGen-PEsp		May-May	May-May	May-May	May-May	May-May	May-May	May-May	May-May
01	NO ETIQUETADO	6,591,379.02	-814,557.72	5,776,821.30	0.00	5,776,821.30	5,927,254.92	0.00	
01 01	RECURSOS FISCALES	6,591,379.02	-814,557.72	5,776,821.30	0.00	5,776,821.30	5,927,254.92	0.00	
01 01 01	RECURSOS PROPIOS	6,591,379.02	-814,557.72	5,776,821.30	0.00	5,776,821.30	5,927,254.92	0.00	
01 01 01 0	SERVICIOS PERSONALES	4,156,228.70	-690,241.70	3,465,987.00	0.00	3,465,987.00	3,451,269.94	0.00	
01 01 01 1	REMUNERACIONES AL PERSONAL DE CARACTER PERMANENTE	2,124,453.90	-249,863.05	1,874,590.85	0.00	1,874,590.85	1,874,590.85	0.00	
01 01 01 1 2	HABERES	99,616.66	-99,616.66	0.00	0.00	0.00	0.00	0.00	
01 01 01 1 3	SUELDOS BASE AL PERSONAL PERMANENTE	2,024,837.24	-150,246.39	1,874,590.85	0.00	1,874,590.85	1,874,590.85	0.00	
01 01 01 1 3 1	SUELDO	1,410,897.72	-73,127.57	1,337,770.15	0.00	1,337,770.15	1,337,770.15	0.00	
01 01 01 1 3 2	SOBRE SUELDO	462,603.14	-67,236.58	395,366.56	0.00	395,366.56	395,366.56	0.00	
01 01 01 1 3 3	QUINQUENIOS	151,336.38	-9,882.24	141,454.14	0.00	141,454.14	141,454.14	0.00	
01 01 01 1 3 0	REMUNERACIONES ADICIONALES Y ESPECIALES	234,220.00	-8,361.85	225,858.15	0.00	225,858.15	225,858.15	0.00	
01 01 01 1 3 1	PRIMAS POR AÑOS DE SERVICIOS EFECTIVOS PRESTADOS	0.00	0.00	0.00	0.00	0.00	0.00	0.00	
01 01 01 1 3 2	PRIMAS DE VACACIONES, DOMINICAL Y GRATIFICACIÓN DE FIN DE AÑO	8,000.00	5,139.43	13,139.43	0.00	13,139.43	13,139.43	0.00	
01 01 01 1 3 2 1	PRIMA VACACIONAL	0.00	0.00	0.00	0.00	0.00	0.00	0.00	
01 01 01 1 3 2 3	PRIMA DE RIESGO	8,000.00	0.00	8,000.00	0.00	8,000.00	8,000.00	0.00	
01 01 01 1 3 2 5	AGUINALDO	0.00	5,139.43	5,139.43	0.00	5,139.43	5,139.43	0.00	
01 01 01 1 3 2 6	CANASTA NAVIDEÑA	0.00	0.00	0.00	0.00	0.00	0.00	0.00	
01 01 01 1 3 2 7	CUESTA ENERO	0.00	0.00	0.00	0.00	0.00	0.00	0.00	
01 01 01 1 3 2 9	AYUDA FIN DE AÑO	0.00	0.00	0.00	0.00	0.00	0.00	0.00	
01 01 01 1 3 4	COMPENSACIONES	226,220.00	-13,501.28	212,718.72	0.00	212,718.72	212,718.72	0.00	
01 01 01 1 3 4 1	COMPENSACIONES	226,220.00	-13,501.28	212,718.72	0.00	212,718.72	212,718.72	0.00	
01 01 01 1 3 4 2	ESTÍMULOS ESPECIALES	0.00	0.00	0.00	0.00	0.00	0.00	0.00	
01 01 01 1 4	SEGURIDAD SOCIAL	335,892.64	-295,813.25	40,079.39	0.00	40,079.39	40,079.39	0.00	
01 01 01 1 4 0	APORTACIONES DE SEGURIDAD SOCIAL	335,892.64	-295,813.25	40,079.39	0.00	40,079.39	40,079.39	0.00	
01 01 01 1 4 1	CUOTAS AL IMSS	286,721.42	-286,721.42	0.00	0.00	0.00	0.00	0.00	
01 01 01 1 4 1 2	PREVISIÓN SOCIAL MÚLTIPLE	49,171.22	-9,091.83	40,079.39	0.00	40,079.39	40,079.39	0.00	
01 01 01 1 5	OTRAS PRESTACIONES SOCIALES Y ECONOMICAS	1,291,893.28	-136,203.55	1,155,689.73	0.00	1,155,689.73	1,140,972.67	0.00	
01 01 01 1 5 1	CUOTAS PARA EL FONDO DE AHORRO Y FONDO DE TRABAJO	753,755.25	-50,996.77	702,758.48	0.00	702,758.48	688,041.42	0.00	
01 01 01 1 5 1 1	FONDO DE AHORRO	53,678.40	-7,885.03	45,793.37	0.00	45,793.37	45,793.37	0.00	
01 01 01 1 5 1 2	FONDO DE PENSIONES	700,076.85	-195,498.56	504,578.29	0.00	504,578.29	489,861.23	0.00	
01 01 01 1 5 1 3	LAUDOS	0.00	152,386.82	152,386.82	0.00	152,386.82	152,386.82	0.00	
01 01 01 1 5 4	PRESTACIONES CONTRACTUALES	538,138.03	-85,206.78	452,931.25	0.00	452,931.25	452,931.25	0.00	
01 01 01 1 5 4 3	APOYO PARA ADQUISICIÓN DE LENTES	0.00	675.05	675.05	0.00	675.05	675.05	0.00	




MUNICIPIO DE COQUIMATLAN, COL.
Sistema Integral de Contabilidad Gubernamental
ESTADO ANALITICO DEL EJERCICIO DEL PRESUPUESTO DE EGRESOS

DEL 1 DE MAYO AL 31 DE MAYO DE 2023

Análisis por: Fuente de Financiamiento -- Objeto del Gasto

Clave Presupuestaria	Descripción	Apr	May	May	AyR	May	May	PmM	May	May	DpC	May	May	Pag	May	May	SEje	May	May
FF-OF-RF-Cap-Com-PGen-PEsp																			
01 01 01 1 5 4 9	AYUDA DE TRANSPORTE	89,892.01	-16,539.33	73,352.68										73,352.68	73,352.68				0.00
01 01 01 1 5 4 10	AYUDA PARA RENTA	75,202.92	-13,904.65	61,298.27										61,298.27	61,298.27				0.00
01 01 01 1 5 4 13	AYUDA PARA ÚTILES ESCOLARES	0.00	0.00	0.00										0.00	0.00				0.00
01 01 01 1 5 4 16	BECA MÉDICA ANUAL	0.00	0.00	0.00										0.00	0.00				0.00
01 01 01 1 5 4 17	BECAS	34,017.88	-390.30	33,627.58										33,627.58	33,627.58				0.00
01 01 01 1 5 4 24	BONO DE ASISTENCIA PERFECTA	151,356.96	-26,138.74	125,218.22										125,218.22	125,218.22				0.00
01 01 01 1 5 4 25	BONO DE CUMPLEAÑOS	7,000.00	0.00	7,000.00										7,000.00	7,000.00				0.00
01 01 01 1 5 4 27	BONO DE JUBILACIÓN Y RETIRO	0.00	0.00	0.00										0.00	0.00				0.00
01 01 01 1 5 4 29	BONO DE LA SECRETARÍA	0.00	0.00	0.00										0.00	0.00				0.00
01 01 01 1 5 4 31	BONO DEL BURÓCRATA	0.00	0.00	0.00										0.00	0.00				0.00
01 01 01 1 5 4 32	BONO DÍA DE LA MADRE	39,521.82	-3,436.68	36,085.14										36,085.14	36,085.14				0.00
01 01 01 1 5 4 34	BONO DÍA DEL BIBLIOTECARIO	0.00	0.00	0.00										0.00	0.00				0.00
01 01 01 1 5 4 35	BONO DÍA DEL PADRE	0.00	0.00	0.00										0.00	0.00				0.00
01 01 01 1 5 4 36	BONO ECONÓMICO PARA LA FERIA	0.00	0.00	0.00										0.00	0.00				0.00
01 01 01 1 5 4 39	BONO EXTRAORDINARIO ANUAL	0.00	0.00	0.00										0.00	0.00				0.00
01 01 01 1 5 4 40	BONO PARA CAPACITACIÓN	0.00	0.00	0.00										0.00	0.00				0.00
01 01 01 1 5 4 41	BONO PERSONAL DE CAMPO	0.00	0.00	0.00										0.00	0.00				0.00
01 01 01 1 5 4 42	BONO PRODUCTIVIDAD	0.00	0.00	0.00										0.00	0.00				0.00
01 01 01 1 5 4 44	BONO SINDICAL	0.00	0.00	0.00										0.00	0.00				0.00
01 01 01 1 5 4 45	BONO NAVIDEÑO	0.00	0.00	0.00										0.00	0.00				0.00
01 01 01 1 5 4 46	CANASTA BÁSICA	140,231.70	-25,929.51	114,302.19										114,302.19	114,302.19				0.00
01 01 01 1 5 4 54	GUARDERÍA	914.74	457.38	1,372.12										1,372.12	1,372.12				0.00
01 01 01 1 5 4 58	BONO DE NIVELACION FAMILIAR	0.00	0.00	0.00										0.00	0.00				0.00
01 01 01 1 7 0 0	PAGO DE ESTÍMULOS A SERVIDORES PUBLICOS	169,768.88	0.00	169,768.88										169,768.88	169,768.88				0.00
01 01 01 1 7 1 0	ESTÍMULOS	169,768.88	0.00	169,768.88										169,768.88	169,768.88				0.00
01 01 01 1 7 1 2	GASTOS DE REPRESENTACIÓN	169,768.88	0.00	169,768.88										169,768.88	169,768.88				0.00
01 01 01 2 0 0 0	MATERIALES Y SUMINISTROS	269,264.61	-15,811.65	253,452.96										253,452.96	253,452.96				0.00
01 01 01 2 1 0 0	MATERIALES DE ADMINISTRACION, EMISION DE DOCUMENTOS Y ARTICULOS OFICIALES	37,176.62	17,558.93	54,735.55										54,735.55	54,735.55				0.00
01 01 01 2 1 1 0	MATERIALES, ÚTILES Y EQUIPOS MENORES DE OFICINA	37,176.62	1,587.91	38,764.53										38,764.53	38,764.53				0.00
01 01 01 2 1 1 1	MATERIAL Y ÚTILES DE OFICINA	18,978.29	8,917.39	27,895.68										27,895.68	27,895.68				0.00
01 01 01 2 1 1 2	MATERIAL DE LIMPIEZA	5,208.33	714.05	5,922.38										5,922.38	5,922.38				0.00
01 01 01 2 1 1 3	MATERIAL DE IMPRESIÓN Y REPRODUCCIÓN	2,500.00	1,557.68	4,057.68										4,057.68	4,057.68				0.00
01 01 01 2 1 1 4	MATERIAL Y ÚTILES DE IMPRESIÓN	10,490.00	-9,601.21	888.79										888.79	888.79				0.00
01 01 01 2 1 5 0	MATERIAL IMPRESO E INFORMACIÓN DIGITAL	0.00	9,000.00	9,000.00										9,000.00	9,000.00				0.00
01 01 01 2 1 5 1	MATERIAL IMPRESO.	0.00	0.00	0.00										0.00	0.00				0.00




MUNICIPIO DE COQUIMATLAN, COL.
Sistema Integral de Contabilidad Gubernamental
ESTADO ANALITICO DEL EJERCICIO DEL PRESUPUESTO DE EGRESOS

DEL 1 DE MAYO AL 31 DE MAYO DE 2023

Análisis por: Fuente de Financiamiento -- Objeto del Gasto

Clave Presupuestaria	Description	Apr	May-May	AyR	May-May	PrM	May-May	DpC	May-May	Dev	May-May	Pag	May-May	SEje	May-May
FF-OF-RF-Cap-Con-PGen-PEsp															
01 01 01 2 1 5 2	MATERIAL AUDIVISUAL		0.00	9,000.00	9,000.00	0.00	9,000.00	0.00	9,000.00	0.00	9,000.00	0.00	9,000.00	0.00	0.00
01 01 01 2 1 6 0	MATERIAL DE LIMPIEZA		0.00	6,971.02	6,971.02	0.00	6,971.02	0.00	6,971.02	0.00	6,971.02	0.00	6,971.02	0.00	0.00
01 01 01 2 1 6 1	MATERIAL PARA ASEO, LIMPIEZA E HIGIENE		0.00	6,971.02	6,971.02	0.00	6,971.02	0.00	6,971.02	0.00	6,971.02	0.00	6,971.02	0.00	0.00
01 01 01 2 4 0 0	MATERIALES Y ARTICULOS DE CONSTRUCCION Y DE REPARACION		9,412.99	-5,983.48	3,429.51	0.00	3,429.51	0.00	3,429.51	0.00	3,429.51	21,358.65	3,429.51	0.00	0.00
01 01 01 2 4 4 0	MADERA Y PRODUCTOS DE MADERA		0.00	0.00	0.00	0.00	0.00	0.00	0.00	0.00	0.00	0.00	0.00	0.00	0.00
01 01 01 2 4 4 1	MADERA Y SUS DERIVADOS		0.00	0.00	0.00	0.00	0.00	0.00	0.00	0.00	0.00	0.00	0.00	0.00	0.00
01 01 01 2 4 6 0	MATERIAL ELÉCTRICO Y ELECTRÓNICO		4,537.99	-1,108.48	3,429.51	0.00	3,429.51	0.00	3,429.51	0.00	3,429.51	21,358.65	3,429.51	0.00	0.00
01 01 01 2 4 6 1	MATERIAL ELÉCTRICO Y ELECTRÓNICO PARA OFICINAS ADMINISTRATIVAS		1,621.33	-96.59	1,524.74	0.00	1,524.74	0.00	1,524.74	0.00	1,524.74	4,062.51	1,524.74	0.00	0.00
01 01 01 2 4 6 2	MATERIAL ELÉCTRICO PARA EL SISTEMA DE ALUMBRADO PÚBLICO		2,916.66	-1,011.89	1,904.77	0.00	1,904.77	0.00	1,904.77	0.00	1,904.77	17,296.14	1,904.77	0.00	0.00
01 01 01 2 4 9 0	OTROS MATERIALES Y ARTÍCULOS DE CONSTRUCCIÓN Y REPARACIÓN		4,875.00	-4,875.00	0.00	0.00	0.00	0.00	0.00	0.00	0.00	0.00	0.00	0.00	0.00
01 01 01 2 4 9 1	OTROS MATERIALES Y ARTÍCULOS DE CONSTRUCCIÓN Y REPARACIÓN		4,875.00	-4,875.00	0.00	0.00	0.00	0.00	0.00	0.00	0.00	0.00	0.00	0.00	0.00
01 01 01 2 5 0 0	PRODUCTOS QUÍMICOS, FARMACEUTICOS Y DE LABORATORIO		2,625.00	-2,625.00	0.00	0.00	0.00	0.00	0.00	0.00	0.00	0.00	0.00	0.00	0.00
01 01 01 2 5 2 0	FERTILIZANTES, PESTICIDAS Y OTROS AGROQUÍMICOS		0.00	0.00	0.00	0.00	0.00	0.00	0.00	0.00	0.00	0.00	0.00	0.00	0.00
01 01 01 2 5 2 1	HERBICIDAS Y PLAGUICIDAS.		0.00	0.00	0.00	0.00	0.00	0.00	0.00	0.00	0.00	0.00	0.00	0.00	0.00
01 01 01 2 5 3 0	MEDICINAS Y PRODUCTOS FARMACÉUTICOS		2,625.00	-2,625.00	0.00	0.00	0.00	0.00	0.00	0.00	0.00	0.00	0.00	0.00	0.00
01 01 01 2 5 3 1	MEDICINAS Y PRODUCTOS FARMACÉUTICOS DE APLICACIÓN HUMANA Y ANIMAL.		2,625.00	-2,625.00	0.00	0.00	0.00	0.00	0.00	0.00	0.00	0.00	0.00	0.00	0.00
01 01 01 2 6 0 0	COMBUSTIBLES, LUBRICANTES Y ADITIVOS		219,450.00	-32,018.28	187,431.72	0.00	187,431.72	0.00	187,431.72	0.00	187,431.72	170,791.18	187,431.72	0.00	0.00
01 01 01 2 6 1 0	COMBUSTIBLES, LUBRICANTES Y ADITIVOS		219,450.00	-32,018.28	187,431.72	0.00	187,431.72	0.00	187,431.72	0.00	187,431.72	170,791.18	187,431.72	0.00	0.00
01 01 01 2 6 1 1	GASOLINA		219,450.00	-32,018.28	187,431.72	0.00	187,431.72	0.00	187,431.72	0.00	187,431.72	170,791.18	187,431.72	0.00	0.00
01 01 01 2 7 0 0	VESTUARIO, BLANCOS, PRENDAS DE PROTECCION Y ARTICULOS DEPORTIVOS		0.00	6,272.26	6,272.26	0.00	6,272.26	0.00	6,272.26	0.00	6,272.26	3,826.57	6,272.26	0.00	0.00
01 01 01 2 7 1 0	VESTUARIO Y UNIFORMES		0.00	0.00	0.00	0.00	0.00	0.00	0.00	0.00	0.00	0.00	0.00	0.00	0.00
01 01 01 2 7 1 1	UNIFORMES		0.00	0.00	0.00	0.00	0.00	0.00	0.00	0.00	0.00	0.00	0.00	0.00	0.00
01 01 01 2 7 2 0	PRENDAS DE SEGURIDAD Y PROTECCIÓN PERSONAL		0.00	293.99	293.99	0.00	293.99	0.00	293.99	0.00	293.99	1,877.77	293.99	0.00	0.00
01 01 01 2 7 2 1	ROPA Y EQUIPO DE SEGURIDAD		0.00	293.99	293.99	0.00	293.99	0.00	293.99	0.00	293.99	1,877.77	293.99	0.00	0.00
01 01 01 2 7 3 0	ARTÍCULOS DEPORTIVOS		0.00	5,978.27	5,978.27	0.00	5,978.27	0.00	5,978.27	0.00	5,978.27	1,948.80	5,978.27	0.00	0.00
01 01 01 2 7 3 1	BALONES, REDES, TROFEOS, RAQUETAS Y GUAANTES		0.00	4,582.00	4,582.00	0.00	4,582.00	0.00	4,582.00	0.00	4,582.00	0.00	4,582.00	0.00	0.00
01 01 01 2 7 3 2	OTROS ARTÍCULOS DEPORTIVOS		0.00	1,396.27	1,396.27	0.00	1,396.27	0.00	1,396.27	0.00	1,396.27	1,948.80	1,396.27	0.00	0.00
01 01 01 2 8 0 0	MATERIALES Y SUMINISTROS PARA SEGURIDAD		600.00	-600.00	0.00	0.00	0.00	0.00	0.00	0.00	0.00	0.00	0.00	0.00	0.00




MUNICIPIO DE COQUIMATLAN, COL.
Sistema Integral de Contabilidad Gubernamental
ESTADO ANALITICO DEL EJERCICIO DEL PRESUPUESTO DE EGRESOS

DEL 1 DE MAYO AL 31 DE MAYO DE 2023

Análisis por: Fuente de Financiamiento -- Objeto del Gasto

Clave Presupuestaria	Descripción	Apr	May-May	AyR	May-May	PtM	May-May	DpC	May-May	Dev	May-May	Pag	May-May	SEje	May-May
FF-OF-RF-Cap-Con-PGen-PEsp															
01 01 01 2 8 2 0	MATERIALES DE SEGURIDAD PÚBLICA		600.00	-600.00	0.00	0.00	0.00	0.00	0.00	0.00	0.00	0.00	0.00	0.00	0.00
01 01 01 2 8 2 1	MUNICIONES, ESPOLETAS, CARGAS, GRANADAS, CARTUCHOS Y BALAS.		600.00	-600.00	0.00	0.00	0.00	0.00	0.00	0.00	0.00	0.00	0.00	0.00	0.00
01 01 01 2 9 0 0	HERRAMIENTAS, REFACCIONES Y ACCESORIOS MENORES		0.00	1,583.92	1,583.92	0.00	0.00	0.00	1,583.92	1,583.92	650.12	0.00	0.00	0.00	0.00
01 01 01 2 9 1 0	HERRAMIENTAS MENORES		0.00	0.00	0.00	0.00	0.00	0.00	0.00	0.00	0.00	0.00	0.00	0.00	0.00
01 01 01 2 9 1 1	HERRAMIENTAS DE CARPINTERIA, SILVICULTURA, HORTICULTURA, GANADERÍA Y AGRICULTURA		0.00	0.00	0.00	0.00	0.00	0.00	0.00	0.00	0.00	0.00	0.00	0.00	0.00
01 01 01 2 9 4 0	REFACCIONES Y ACCESORIOS MENORES DE EQUIPO DE COMPUTO Y TECNOLOGÍAS DE LA INFORMACIÓN		0.00	1,004.27	1,004.27	0.00	0.00	0.00	1,004.27	1,004.27	70.47	0.00	0.00	0.00	0.00
01 01 01 2 9 4 1	REFACCIONES Y ACCESORIOS MENORES PARA EQUIPOS DE COMPUTO		0.00	1,004.27	1,004.27	0.00	0.00	0.00	1,004.27	1,004.27	70.47	0.00	0.00	0.00	0.00
01 01 01 2 9 6 0	REFACCIONES Y ACCESORIOS MENORES DE EQUIPO DE TRANSPORTE		0.00	579.65	579.65	0.00	0.00	0.00	579.65	579.65	579.65	0.00	0.00	0.00	0.00
01 01 01 2 9 6 1	REFACCIONES Y ACCESORIOS MENORES DE EQUIPO DE TRANSPORTE		0.00	579.65	579.65	0.00	0.00	0.00	579.65	579.65	579.65	0.00	0.00	0.00	0.00
01 01 01 3 0 0 0	SERVICIOS GENERALES		563,068.98	-17,272.16	545,796.82	0.00	0.00	0.00	545,796.82	545,796.82	734,350.55	0.00	0.00	0.00	0.00
01 01 01 3 1 0 0	SERVICIOS BÁSICOS		253,337.02	-198,521.02	54,816.00	0.00	0.00	0.00	54,816.00	54,816.00	60,173.00	0.00	0.00	0.00	0.00
01 01 01 3 1 1 0	ENERGÍA ELÉCTRICA		242,037.02	-196,583.02	45,454.00	0.00	0.00	0.00	45,454.00	45,454.00	45,454.00	0.00	0.00	0.00	0.00
01 01 01 3 1 1 1	ENERGÍA ELÉCTRICA DE OFICINAS ADMINISTRATIVAS		54,916.66	-9,462.66	45,454.00	0.00	0.00	0.00	45,454.00	45,454.00	45,454.00	0.00	0.00	0.00	0.00
01 01 01 3 1 1 2	ENERGÍA ELÉCTRICA DE ALUMBRADO PÚBLICO		187,120.36	-187,120.36	0.00	0.00	0.00	0.00	0.00	0.00	0.00	0.00	0.00	0.00	0.00
01 01 01 3 1 4 0	TELEFONÍA TRADICIONAL		11,300.00	-1,938.00	9,362.00	0.00	0.00	0.00	9,362.00	9,362.00	14,719.00	0.00	0.00	0.00	0.00
01 01 01 3 1 4 1	SERVICIO TELEFÓNICO CONVENCIONAL		11,300.00	-1,938.00	9,362.00	0.00	0.00	0.00	9,362.00	9,362.00	14,719.00	0.00	0.00	0.00	0.00
01 01 01 3 1 7 0	SERVICIOS DE ACCESO A INTERNET REDES Y PROCESAMIENTO DE INFORMACIÓN		0.00	0.00	0.00	0.00	0.00	0.00	0.00	0.00	0.00	0.00	0.00	0.00	0.00
01 01 01 3 1 7 3	DISEÑO DE PÁGINAS WEB Y CORREO.		0.00	0.00	0.00	0.00	0.00	0.00	0.00	0.00	0.00	0.00	0.00	0.00	0.00
01 01 01 3 2 0 0	SERVICIOS DE ARRENDAMIENTO		13,624.64	35,107.36	48,732.00	0.00	0.00	0.00	48,732.00	48,732.00	13,410.00	0.00	0.00	0.00	0.00
01 01 01 3 2 2 0	ARRENDAMIENTO DE EDIFICIOS		11,000.00	-1,000.00	10,000.00	0.00	0.00	0.00	10,000.00	10,000.00	10,000.00	0.00	0.00	0.00	0.00
01 01 01 3 2 2 3	ARRENDAMIENTO DE EDIFICIOS PARA OFICINAS		11,000.00	-1,000.00	10,000.00	0.00	0.00	0.00	10,000.00	10,000.00	10,000.00	0.00	0.00	0.00	0.00
01 01 01 3 2 5 0	ARRENDAMIENTO DE EQUIPO DE TRANSPORTE		0.00	29,000.00	29,000.00	0.00	0.00	0.00	29,000.00	29,000.00	0.00	0.00	0.00	0.00	0.00
01 01 01 3 2 5 1	ARRENDAMIENTO DE EQUIPO DE TRANSPORTE TERRESTRE		0.00	29,000.00	29,000.00	0.00	0.00	0.00	29,000.00	29,000.00	0.00	0.00	0.00	0.00	0.00
01 01 01 3 2 9 0	OTROS ARRENDAMIENTOS		2,624.64	7,107.36	9,732.00	0.00	0.00	0.00	9,732.00	9,732.00	3,410.00	0.00	0.00	0.00	0.00
01 01 01 3 2 9 1	ARRENDAMIENTO DE MUEBLES PARA EVENTOS INCLUYE MANTELERÍA, LOMAS Y CARPAS.		2,624.64	7,107.36	9,732.00	0.00	0.00	0.00	9,732.00	9,732.00	3,410.00	0.00	0.00	0.00	0.00
01 01 01 3 3 0 0	SERVICIOS PROFESIONALES, CIENTÍFICOS,		3,541.66	58,637.65	62,179.31	0.00	0.00	0.00	62,179.31	62,179.31	62,179.31	0.00	0.00	0.00	0.00




MUNICIPIO DE COQUIMATLAN, COL.
Sistema Integral de Contabilidad Gubernamental
ESTADO ANALITICO DEL EJERCICIO DEL PRESUPUESTO DE EGRESOS

DEL 1 DE MAYO AL 31 DE MAYO DE 2023

Análisis por: Fuente de Financiamiento -- Objeto del Gasto

Clave Presupuestaria	Description	Apr	May-May	AyR	May-May	PtM	May-May	DpC	May-May	Dev	May-May	Pag	May-May	SEje	May-May
FF-OF-RF-Cap-Cont-PGen-PEsp															
01 01 01 3 3 1 0	TECNICOS Y OTROS SERVICIOS														
	SERVICIOS LEGALES, DE CONTABILIDAD, AUDITORIA Y RELACIONADOS	3,541.66	58,637.65		62,179.31	0.00	62,179.31	0.00	62,179.31		62,179.31	62,179.31		0.00	0.00
01 01 01 3 3 1 1	SERVICIOS LEGALES, NOTARIALES Y DE APOYO PARA TRÁMITES LEGALES.	0.00	58,631.80		58,631.80	0.00	58,631.80	0.00	58,631.80		58,631.80	58,631.80		0.00	0.00
01 01 01 3 3 1 2	SERVICIOS DE CONTABILIDAD, AUDITORIA Y ASESORIA CONTABLE Y FISCAL.	3,541.66	5.85		3,547.51	0.00	3,547.51	0.00	3,547.51		3,547.51	3,547.51		0.00	0.00
01 01 01 3 4 0 0	SERVICIOS FINANCIEROS, BANCARIOS Y COMERCIALES	16,700.00	-14,845.38		1,854.62	0.00	1,854.62	0.00	1,854.62		1,854.62	1,854.62		0.00	0.00
01 01 01 3 4 1 0	SERVICIOS FINANCIEROS Y BANCARIOS	3,200.00	-1,345.38		1,854.62	0.00	1,854.62	0.00	1,854.62		1,854.62	1,854.62		0.00	0.00
01 01 01 3 4 1 1	COMISIONES BANCARIAS	3,200.00	-1,345.38		1,854.62	0.00	1,854.62	0.00	1,854.62		1,854.62	1,854.62		0.00	0.00
01 01 01 3 4 5 0	SEGURO DE BIENES PATRIMONIALES	13,500.00	-13,500.00		0.00	0.00	0.00	0.00	0.00		0.00	0.00		0.00	0.00
01 01 01 3 4 5 1	PRIMAS DE SEGUROS CONTRA ROBOS, INCENDIOS Y DEMAS RIESGOS Y CONTINGENCIAS.	13,500.00	-13,500.00		0.00	0.00	0.00	0.00	0.00		0.00	0.00		0.00	0.00
01 01 01 3 5 0 0	SERVICIOS DE INSTALACION, REPARACION, MANTENIMIENTO Y CONSERVACION	224,046.80	-29,578.88		194,467.92	0.00	194,467.92	0.00	194,467.92		194,467.92	465,736.55		0.00	0.00
01 01 01 3 5 1 0	CONSERVACION Y MANTENIMIENTO MENOR DE INMUEBLES	120,816.66	25,692.89		146,509.55	0.00	146,509.55	0.00	146,509.55		146,509.55	134,030.51		0.00	0.00
01 01 01 3 5 1 1	CONSERVACION Y MANTENIMIENTO MENOR DE EDIFICIOS	9,941.66	-6,788.11		3,153.55	0.00	3,153.55	0.00	3,153.55		3,153.55	7,953.75		0.00	0.00
01 01 01 3 5 1 3	CONSERVACION Y MANTENIMIENTO MENOR DE AREAS VERDES	110,875.00	32,481.00		143,356.00	0.00	143,356.00	0.00	143,356.00		143,356.00	126,076.76		0.00	0.00
01 01 01 3 5 2 0	INSTALACION, REPARACION Y MANTENIMIENTO DE MOBILIARIO Y EQUIPO DE ADMINISTRACION, EDUCACIONAL Y RECREATIVO	1,500.00	-1,500.00		0.00	0.00	0.00	0.00	0.00		0.00	1,160.00		0.00	0.00
01 01 01 3 5 2 1	MANTENIMIENTO DE MOBILIARIO Y EQUIPO DE ADMINISTRACION INCLUYE SEGURO	1,500.00	-1,500.00		0.00	0.00	0.00	0.00	0.00		0.00	1,160.00		0.00	0.00
01 01 01 3 5 7 0	INSTALACION, REPARACION Y MANTENIMIENTO DE MAQUINARIA, OTROS EQUIPOS Y HERRAMIENTA	101,730.14	-53,771.77		47,958.37	0.00	47,958.37	0.00	47,958.37		47,958.37	330,546.04		0.00	0.00
01 01 01 3 5 7 1	REPARACION Y MANTENIMIENTO DE MAQUINARIA	8,816.66	633.34		9,450.00	0.00	9,450.00	0.00	9,450.00		9,450.00	9,634.85		0.00	0.00
01 01 01 3 5 7 2	REPARACION Y MANTENIMIENTO DE VEHICULOS	92,913.48	-54,405.11		38,508.37	0.00	38,508.37	0.00	38,508.37		38,508.37	320,911.19		0.00	0.00
01 01 01 3 7 0 0	SERVICIOS DE TRASLADO Y VIATICOS	0.00	0.00		0.00	0.00	0.00	0.00	0.00		0.00	0.00		0.00	0.00
01 01 01 3 7 8 0	SERVICIOS INTEGRALES DE TRASLADO Y VIATICOS	0.00	0.00		0.00	0.00	0.00	0.00	0.00		0.00	0.00		0.00	0.00
01 01 01 3 7 8 1	OTROS SERVICIOS INTEGRALES DE TRASLADO Y VIATICOS	0.00	0.00		0.00	0.00	0.00	0.00	0.00		0.00	0.00		0.00	0.00
01 01 01 3 8 0 0	SERVICIOS OFICIALES	36,348.27	68,745.06		105,093.33	0.00	105,093.33	0.00	105,093.33		105,093.33	52,343.43		0.00	0.00




MUNICIPIO DE COQUIMATLAN, COL.
Sistema Integral de Contabilidad Gubernamental
ESTADO ANALITICO DEL EJERCICIO DEL PRESUPUESTO DE EGRESOS

DEL 1 DE MAYO AL 31 DE MAYO DE 2023

Análisis por: Fuente de Financiamiento -- Objeto del Gasto

Clave Presupuestaria	Descripción	Apr	May-May	AyR	May-May	PrM	May-May	DpC	May-May	Dev	May-May	Pag	May-May	SEje	May-May
FF-OF-RF-Cap-Con-PGen-PEsp															
01 01 01 3 8 2 0	GASTOS DE ORDEN SOCIAL Y CULTURAL	32,053.33	72,538.70		104,592.03	0.00	104,592.03	0.00	104,592.03		104,592.03	50,253.13	50,253.13	0.00	0.00
01 01 01 3 8 2 2	GASTOS POR CELEBRACIÓN DE ACTOS DE ORDEN SOCIAL	32,053.33	72,538.70		104,592.03	0.00	104,592.03	0.00	104,592.03		104,592.03	50,253.13	50,253.13	0.00	0.00
01 01 01 3 8 4 0	EXPOSICIONES	4,294.94	-3,793.64		501.30	0.00	501.30	0.00	501.30		501.30	2,090.30	2,090.30	0.00	0.00
01 01 01 3 8 4 1	INSTALACIÓN Y SOSTENIMIENTO DE EXPOSICIONES	4,294.94	-3,793.64		501.30	0.00	501.30	0.00	501.30		501.30	2,090.30	2,090.30	0.00	0.00
01 01 01 3 9 0 0	OTROS SERVICIOS GENERALES	15,470.59	63,183.05		78,653.64	0.00	78,653.64	0.00	78,653.64		78,653.64	78,653.64	78,653.64	0.00	0.00
01 01 01 3 9 9 0	OTROS SERVICIOS GENERALES	15,470.59	63,183.05		78,653.64	0.00	78,653.64	0.00	78,653.64		78,653.64	78,653.64	78,653.64	0.00	0.00
01 01 01 3 9 9 1	OTROS SERVICIOS GENERALES	15,470.59	63,183.05		78,653.64	0.00	78,653.64	0.00	78,653.64		78,653.64	78,653.64	78,653.64	0.00	0.00
01 01 01 4 0 0 0	TRANSFERENCIAS, ASIGNACIONES, SUBSIDIOS Y OTRAS AYUDAS	1,493,521.18	-109,028.77		1,384,492.41	0.00	1,384,492.41	0.00	1,384,492.41		1,384,492.41	1,384,492.41	1,384,492.41	0.00	0.00
01 01 01 4 2 0 0	TRANSFERENCIAS AL RESTO DEL SECTOR PÚBLICO	676,551.63	-27,441.69		649,109.94	0.00	649,109.94	0.00	649,109.94		649,109.94	649,109.94	649,109.94	0.00	0.00
01 01 01 4 2 4 0	TRANSFERENCIAS OTORGADAS A ENTIDADES FEDERATIVAS Y MUNICIPIOS	676,551.63	-27,441.69		649,109.94	0.00	649,109.94	0.00	649,109.94		649,109.94	649,109.94	649,109.94	0.00	0.00
01 01 01 4 4 0 0	AYUDAS SOCIALES	34,266.66	51,333.34		85,600.00	0.00	85,600.00	0.00	85,600.00		85,600.00	85,600.00	85,600.00	0.00	0.00
01 01 01 4 4 1 0	AYUDAS SOCIALES A PERSONAS	16,666.66	51,333.34		68,000.00	0.00	68,000.00	0.00	68,000.00		68,000.00	68,000.00	68,000.00	0.00	0.00
01 01 01 4 4 7 0	AYUDAS SOCIALES A ENTIDADES DE INTERÉS PÚBLICO	17,600.00	0.00		17,600.00	0.00	17,600.00	0.00	17,600.00		17,600.00	17,600.00	17,600.00	0.00	0.00
01 01 01 4 5 0 0	PENSIONES Y JUBILACIONES	782,702.89	-132,920.42		649,782.47	0.00	649,782.47	0.00	649,782.47		649,782.47	649,782.47	649,782.47	0.00	0.00
01 01 01 4 5 2 0	JUBILACIONES	782,702.89	-132,920.42		649,782.47	0.00	649,782.47	0.00	649,782.47		649,782.47	649,782.47	649,782.47	0.00	0.00
01 01 01 5 0 0 0	BIENES MUEBLES, INMUEBLES E INTANGIBLES	4,333.33	-4,333.33		0.00	0.00	0.00	0.00	0.00		0.00	0.00	0.00	0.00	0.00
01 01 01 5 1 0 0	MOBILIARIO Y EQUIPO DE ADMINISTRACION	4,333.33	-4,333.33		0.00	0.00	0.00	0.00	0.00		0.00	0.00	0.00	0.00	0.00
01 01 01 5 1 9 0	OTROS MOBILIARIOS Y EQUIPOS DE ADMINISTRACION	4,333.33	-4,333.33		0.00	0.00	0.00	0.00	0.00		0.00	0.00	0.00	0.00	0.00
01 01 01 9 0 0 0	DEUDA PÚBLICA	104,962.22	22,129.89		127,092.11	0.00	127,092.11	0.00	127,092.11		127,092.11	127,092.11	127,092.11	0.00	0.00
01 01 01 9 1 0 0	AMORTIZACIÓN DE LA DEUDA PÚBLICA	63,919.15	6,163.69		70,082.84	0.00	70,082.84	0.00	70,082.84		70,082.84	70,082.84	70,082.84	0.00	0.00
01 01 01 9 1 1 0	AMORTIZACIÓN DE LA DEUDA INTERNA CON INSTITUCIONES DE CRÉDITO	63,919.15	6,163.69		70,082.84	0.00	70,082.84	0.00	70,082.84		70,082.84	70,082.84	70,082.84	0.00	0.00
01 01 01 9 1 1 3	PRESTAMO BANOBRAS CREDITO NO. 7178	44,910.63	4,332.52		49,243.15	0.00	49,243.15	0.00	49,243.15		49,243.15	49,243.15	49,243.15	0.00	0.00
01 01 01 9 1 1 4	PRESTAMO BANOBRAS CREDITO NO. 7211	19,008.52	1,831.17		20,839.69	0.00	20,839.69	0.00	20,839.69		20,839.69	20,839.69	20,839.69	0.00	0.00
01 01 01 9 2 0 0	INTERESES DE LA DEUDA PÚBLICA	41,043.07	15,966.20		57,009.27	0.00	57,009.27	0.00	57,009.27		57,009.27	57,009.27	57,009.27	0.00	0.00
01 01 01 9 2 1 0	INTERESES DE LA DEUDA INTERNA CON INSTITUCIONES DE CRÉDITO	41,043.07	15,966.20		57,009.27	0.00	57,009.27	0.00	57,009.27		57,009.27	57,009.27	57,009.27	0.00	0.00
01 01 01 9 4 0 0	GASTOS DE LA DEUDA PÚBLICA	0.00	0.00		0.00	0.00	0.00	0.00	0.00		0.00	0.00	0.00	0.00	0.00
01 01 01 9 4 2 0	GASTOS DE LA DEUDA PÚBLICA EXTERNA	0.00	0.00		0.00	0.00	0.00	0.00	0.00		0.00	0.00	0.00	0.00	0.00
02	ETIQUETADO	4,404,691.62	2,685,936.76		7,090,628.38	4,051,237.	1,955,257.00	2,439,621.02	1,955,257.00		2,439,621.02	2,439,621.02	2,439,621.02	5,135,371.	5,135,371.
02 05	RECURSOS FEDERALES	4,404,691.62	2,685,936.76		7,090,628.38	4,051,237.	1,955,257.00	2,439,621.02	1,955,257.00		2,439,621.02	2,439,621.02	2,439,621.02	5,135,371.	5,135,371.




MUNICIPIO DE COQUIMATLAN, COL.
Sistema Integral de Contabilidad Gubernamental
ESTADO ANALITICO DEL EJERCICIO DEL PRESUPUESTO DE EGRESOS

DEL 1 DE MAYO AL 31 DE MAYO DE 2023

Análisis por: Fuente de Financiamiento -- Objeto del Gasto

Clave Presupuestaria	Descripción	Apr	May-May	AyR	PrM	DpC	Dev	Pag	SEje
FF-OF-RF-Cap-Com-PGen-PEsp		May-May	May-May	May-May	May-May	May-May	May-May	May-May	May-May
02 05 01	FONDO DE INFRAESTRUCTURA SOCIAL MUNICIPAL	3,000,000.00	2,600,000.00	5,600,000.00	4,051,237.	464,628.62	779,302.99	5,135,371.	
02 05 01	INVERSION PUBLICA	3,000,000.00	2,600,000.00	5,600,000.00	4,051,237.	464,628.62	779,302.99	5,135,371.	
02 05 01	OBRA PUBLICA EN BIENES DE DOMINIO PUBLICO	0.00	5,600,000.00	5,600,000.00	4,051,237.	464,628.62	464,628.62	5,135,371.	
02 05 01	CONSTRUCCIÓN DE OBRAS PARA EL ABASTECIMIENTO DE AGUA, PETRÓLEO, GAS, ELECTRICIDAD Y TELECOMUNICACIONES	0.00	600,000.00	600,000.00	528.74	179,841.37	179,841.37	420,158.63	
02 05 01	CONSTRUCCIÓN DE OBRAS PARA EL ABASTECIMIENTO DE AGUA	0.00	600,000.00	600,000.00	528.74	179,841.37	179,841.37	420,158.63	
02 05 01	DIVISIÓN DE TERRENOS Y CONSTRUCCIÓN DE OBRAS DE URBANIZACIÓN	0.00	2,650,000.00	2,650,000.00	1,700,709.	284,787.25	284,787.25	2,365,212.	
02 05 01	CONSTRUCCIÓN DE OBRAS DE VIALIDADES	0.00	1,700,000.00	1,700,000.00	1,700,000.	0.00	0.00	1,700,000.	
02 05 01	CONSTRUCCION DE OBRAS DE ALUMBRADO PUBLICO	0.00	950,000.00	950,000.00	709.16	284,787.25	284,787.25	665,212.75	
02 05 01	TRABAJOS DE ACABADOS EN EDIFICACIONES Y OTROS TRABAJOS ESPECIALIZADOS	0.00	2,350,000.00	2,350,000.00	2,350,000.	0.00	0.00	2,350,000.	
02 05 01	UNIDADES DEPORTIVAS, PARQUES Y JARDINES	0.00	2,350,000.00	2,350,000.00	2,350,000.	0.00	0.00	2,350,000.	
02 05 01	OBRA PUBLICA EN BIENES PROPIOS	3,000,000.00	-3,000,000.00	0.00	0.00	0.00	0.00	0.00	
02 05 01	DIVISIÓN DE TERRENOS Y CONSTRUCCIÓN DE OBRAS DE URBANIZACIÓN	3,000,000.00	-3,000,000.00	0.00	0.00	0.00	0.00	0.00	
02 05 01	CONSTRUCCIÓN DE OTRAS OBRAS DE URBANIZACIÓN	3,000,000.00	-3,000,000.00	0.00	0.00	0.00	0.00	0.00	
02 05 01	PROYECTOS PRODUCTIVOS Y ACCIONES DE FOMENTO	0.00	0.00	0.00	0.00	0.00	314,674.37	0.00	
02 05 01	EJECUCIÓN DE PROYECTOS PRODUCTIVOS NO INCLUIDOS EN CONCEPTOS ANTERIORES DE ESTE CAPÍTULO	0.00	0.00	0.00	0.00	0.00	314,674.37	0.00	
02 05 02	FONDO DE FORTALECIMIENTO SOCIAL MUNICIPAL	1,404,691.62	85,936.76	1,490,628.38	0.00	1,490,628.38	1,660,318.03	0.00	
02 05 02	SERVICIOS PERSONALES	929,102.28	126,671.29	1,055,773.57	0.00	1,055,773.57	1,232,684.59	0.00	
02 05 02	REMUNERACIONES AL PERSONAL DE CARACTER PERMANENTE	671,076.75	-17,163.37	653,913.38	0.00	653,913.38	653,913.38	0.00	
02 05 02	SUELDOS BASE AL PERSONAL PERMANENTE	671,076.75	-17,163.37	653,913.38	0.00	653,913.38	653,913.38	0.00	
02 05 02	SUELDO	641,423.79	-8,600.66	632,823.13	0.00	632,823.13	632,823.13	0.00	
02 05 02	QUINQUENIOS	29,652.96	-8,562.71	21,090.25	0.00	21,090.25	21,090.25	0.00	
02 05 02	REMUNERACIONES ADICIONALES Y ESPECIALES	91,744.58	20,462.13	112,206.71	0.00	112,206.71	112,206.71	0.00	
02 05 02	PRIMAS DE VACACIONES, DOMINICAL Y GRATIFICACIÓN DE FIN DE AÑO	0.00	26,664.07	26,664.07	0.00	26,664.07	26,664.07	0.00	
02 05 02	PRIMA VACACIONAL	0.00	5,000.00	5,000.00	0.00	5,000.00	5,000.00	0.00	




MUNICIPIO DE COQUIMATLAN, COL.
Sistema Integral de Contabilidad Gubernamental
ESTADO ANALITICO DEL EJERCICIO DEL PRESUPUESTO DE EGRESOS

DEL 1 DE MAYO AL 31 DE MAYO DE 2023

Análisis por: Fuente de Financiamiento -- Objeto del Gasto

Clave Presupuestaria	Descripción	Apr	May-May	AyR	PrM	DpC	Dev	Pag	SEje
FF-OF-RF-Cap-Con-PGen-PEsp		May-May	May-May	May-May	May-May	May-May	May-May	May-May	May-May
02 05 02 1 3 2 4	PRIMA DE ANTIGÜEDAD	0.00	0.00	0.00	0.00	0.00	0.00	0.00	0.00
02 05 02 1 3 2 5	AGUINALDO	0.00	21,664.07	21,664.07	21,664.07	21,664.07	21,664.07	21,664.07	0.00
02 05 02 1 3 2 6	CANASTA NAVIDEÑA	0.00	0.00	0.00	0.00	0.00	0.00	0.00	0.00
02 05 02 1 3 2 7	CUESTA ENERO	0.00	0.00	0.00	0.00	0.00	0.00	0.00	0.00
02 05 02 1 3 2 9	AYUDA FIN DE AÑO	0.00	0.00	0.00	0.00	0.00	0.00	0.00	0.00
02 05 02 1 3 2 10	BONO DIA DEL POLICIA	0.00	0.00	0.00	0.00	0.00	0.00	0.00	0.00
02 05 02 1 3 4 0	COMPENSACIONES	91,744.58	-6,201.94	-6,201.94	85,542.64	85,542.64	85,542.64	85,542.64	0.00
02 05 02 1 3 4 1	COMPENSACIONES	91,744.58	-6,201.94	-6,201.94	85,542.64	85,542.64	85,542.64	85,542.64	0.00
02 05 02 1 4 0 0	SEGURIDAD SOCIAL	73,331.95	153,301.21	153,301.21	226,633.16	226,633.16	226,633.16	403,544.18	0.00
02 05 02 1 4 1 0	APORTACIONES DE SEGURIDAD SOCIAL	73,331.95	153,301.21	153,301.21	226,633.16	226,633.16	226,633.16	403,544.18	0.00
02 05 02 1 4 1 1	CUOTAS AL IMSS	73,331.95	153,301.21	153,301.21	226,633.16	226,633.16	226,633.16	403,544.18	0.00
02 05 02 1 5 0 0	OTRAS PRESTACIONES SOCIALES Y ECONOMICAS	92,949.00	-29,928.68	-29,928.68	63,020.32	63,020.32	63,020.32	63,020.32	0.00
02 05 02 1 5 4 0	PRESTACIONES CONTRACTUALES	92,949.00	-29,928.68	-29,928.68	63,020.32	63,020.32	63,020.32	63,020.32	0.00
02 05 02 1 5 4 32	BONO DIA DE LA MADRE	15,300.00	-4,100.00	-4,100.00	11,200.00	11,200.00	11,200.00	11,200.00	0.00
02 05 02 1 5 4 35	BONO DIA DEL PADRE	0.00	0.00	0.00	0.00	0.00	0.00	0.00	0.00
02 05 02 1 5 4 46	CANASTA BÁSICA	77,649.00	-25,828.68	-25,828.68	51,820.32	51,820.32	51,820.32	51,820.32	0.00
02 05 02 2 0 0 0	MATERIALES Y SUMINISTROS	161,324.00	7,160.71	7,160.71	168,484.71	168,484.71	168,484.71	151,055.13	0.00
02 05 02 2 1 0 0	MATERIALES DE ADMINISTRACION, EMISION DE DOCUMENTOS Y ARTICULOS OFICIALES	4,700.00	-594.58	-594.58	4,105.42	4,105.42	4,105.42	6,372.31	0.00
02 05 02 2 1 1 0	MATERIALES, ÚTILES Y EQUIPOS MENORES DE OFICINA	4,700.00	-594.58	-594.58	4,105.42	4,105.42	4,105.42	6,372.31	0.00
02 05 02 2 1 1 1	MATERIAL Y ÚTILES DE OFICINA	4,700.00	-594.58	-594.58	4,105.42	4,105.42	4,105.42	6,372.31	0.00
02 05 02 2 6 0 0	COMBUSTIBLES, LUBRICANTES Y ADITIVOS	148,000.00	7,331.52	7,331.52	155,331.52	155,331.52	155,331.52	143,895.05	0.00
02 05 02 2 6 1 0	COMBUSTIBLES, LUBRICANTES Y ADITIVOS	148,000.00	7,331.52	7,331.52	155,331.52	155,331.52	155,331.52	143,895.05	0.00
02 05 02 2 6 1 1	GASOLINA	148,000.00	7,331.52	7,331.52	155,331.52	155,331.52	155,331.52	143,895.05	0.00
02 05 02 2 7 0 0	VESTUARIO, BLANCOS, PRENDAS DE PROTECCION Y ARTICULOS DEPORTIVOS	0.00	0.00	0.00	0.00	0.00	0.00	0.00	0.00
02 05 02 2 7 1 0	VESTUARIO Y UNIFORMES	0.00	0.00	0.00	0.00	0.00	0.00	0.00	0.00
02 05 02 2 7 1 1	UNIFORMES	0.00	0.00	0.00	0.00	0.00	0.00	0.00	0.00
02 05 02 2 8 0 0	MATERIALES Y SUMINISTROS PARA SEGURIDAD	8,624.00	423.77	423.77	9,047.77	9,047.77	9,047.77	787.77	0.00
02 05 02 2 8 2 0	MATERIALES DE SEGURIDAD PÚBLICA	8,624.00	423.77	423.77	9,047.77	9,047.77	9,047.77	787.77	0.00
02 05 02 2 8 2 2	OTROS MATERIALES DE SEGURIDAD PÚBLICA	8,624.00	423.77	423.77	9,047.77	9,047.77	9,047.77	787.77	0.00
02 05 02 3 0 0 0	SERVICIOS GENERALES	314,265.34	-47,895.24	-47,895.24	266,370.10	266,370.10	266,370.10	276,578.31	0.00
02 05 02 3 1 0 0	SERVICIOS BÁSICOS	287,546.30	-29,433.19	-29,433.19	258,113.11	258,113.11	258,113.11	258,862.11	0.00
02 05 02 3 1 1 0	ENERGÍA ELÉCTRICA	196,212.97	31,879.04	31,879.04	228,092.01	228,092.01	228,092.01	228,092.01	0.00
02 05 02 3 1 1 2	ENERGÍA ELÉCTRICA DE ALUMBRADO PÚBLICO	196,212.97	31,879.04	31,879.04	228,092.01	228,092.01	228,092.01	228,092.01	0.00
02 05 02 3 1 4 0	TELEFONÍA TRADICIONAL	8,000.00	-871.00	-871.00	7,129.00	7,129.00	7,129.00	7,878.00	0.00




MUNICIPIO DE COQUIMATLAN, COL.
Sistema Integral de Contabilidad Gubernamental
ESTADO ANALITICO DEL EJERCICIO DEL PRESUPUESTO DE EGRESOS

DEL 1 DE MAYO AL 31 DE MAYO DE 2023

Análisis por: Fuente de Financiamiento -- Objeto del Gasto

Clave Presupuestaria	Descripción	Apr. May-May	AyR May-May	PrM May-May	DpC May-May	Dev May-May	Pag May-May	SEje. May-May
FF-OF-RF-Cap-Con-PGen-PEsp								
02 05 02 3 1 4 1	SERVICIO TELEFÓNICO CONVENCIONAL	8,000.00	-871.00	7,129.00	0.00	7,129.00	7,878.00	0.00
02 05 02 3 1 7 0	SERVICIOS DE ACCESO A INTERNET REDES Y PROCESAMIENTO DE INFORMACIÓN	83,333.33	-60,441.23	22,892.10	0.00	22,892.10	22,892.10	0.00
02 05 02 3 1 7 5	MANEJO Y ADMINISTRACIÓN DE SERVIDORES	83,333.33	-60,441.23	22,892.10	0.00	22,892.10	22,892.10	0.00
02 05 02 3 1 9 0	SERVICIOS INTEGRALES Y OTROS SERVICIOS	0.00	0.00	0.00	0.00	0.00	0.00	0.00
02 05 02 3 1 9 3	SERVICIOS DE RADIOCOMUNICACIÓN	0.00	0.00	0.00	0.00	0.00	0.00	0.00
02 05 02 3 5 0 0	SERVICIOS DE INSTALACION, REPARACION, MANTENIMIENTO Y CONSERVACION	25,916.66	-17,659.67	8,256.99	0.00	8,256.99	17,716.20	0.00
02 05 02 3 5 2 0	INSTALACION, REPARACION Y MANTENIMIENTO DE MOBILIARIO Y EQUIPO DE ADMINISTRACION, EDUCACIONAL Y RECREATIVO	916.66	-916.66	0.00	0.00	0.00	0.00	0.00
02 05 02 3 5 2 1	MANTENIMIENTO DE MOBILIARIO Y EQUIPO DE ADMINISTRACION INCLUYE SEGURO	916.66	-916.66	0.00	0.00	0.00	0.00	0.00
02 05 02 3 5 7 0	INSTALACION, REPARACION Y MANTENIMIENTO DE MAQUINARIA, OTROS EQUIPOS Y HERRAMIENTA	25,000.00	-16,743.01	8,256.99	0.00	8,256.99	17,716.20	0.00
02 05 02 3 5 7 2	REPARACION Y MANTENIMIENTO DE VEHICULOS	25,000.00	-16,743.01	8,256.99	0.00	8,256.99	17,716.20	0.00
02 05 02 3 8 0 0	SERVICIOS OFICIALES	0.00	0.00	0.00	0.00	0.00	0.00	0.00
02 05 02 3 8 2 0	GASTOS DE ORDEN SOCIAL Y CULTURAL	0.00	0.00	0.00	0.00	0.00	0.00	0.00
02 05 02 3 8 2 3	GASTOS POR CELEBRACION DE ACTOS DE ORDEN CULTURAL	0.00	0.00	0.00	0.00	0.00	0.00	0.00
02 05 02 3 9 0 0	OTROS SERVICIOS GENERALES	802.38	-802.38	0.00	0.00	0.00	0.00	0.00
02 05 02 3 9 9 0	OTROS SERVICIOS GENERALES	802.38	-802.38	0.00	0.00	0.00	0.00	0.00
02 05 02 3 9 9 1	OTROS SERVICIOS GENERALES	802.38	-802.38	0.00	0.00	0.00	0.00	0.00
02 05 02 5 0 0 0	BIENES MUEBLES, INMUEBLES E INTANGIBLES	0.00	0.00	0.00	0.00	0.00	0.00	0.00
02 05 02 5 1 0 0	MOBILIARIO Y EQUIPO DE ADMINISTRACION	0.00	0.00	0.00	0.00	0.00	0.00	0.00
02 05 02 5 1 9 0	OTROS MOBILIARIOS Y EQUIPOS DE ADMINISTRACION	0.00	0.00	0.00	0.00	0.00	0.00	0.00

TOTAL DEL GASTO: 10,996,070.64 1,871,379.04 12,867,449.68 4,051,237.90 7,732,078.30 8,366,875.94 5,135,371.38




MUNICIPIO DE COQUIMATLAN, COL.
Sistema Integral de Contabilidad Gubernamental
ESTADO ANALITICO DEL EJERCICIO DEL PRESUPUESTO DE EGRESOS

DEL 1 DE ENERO AL 31 DE MAYO DE 2023

Análisis por: Fuente de Financiamiento -- Objeto del Gasto

Clave Presupuestaria	Descripción	FF-OF-RF-Cap-Cont-PGen-PEsp	Apr. Ene-May		Ayr. Ene-May		PrM. Ene-May		DpC. Ene-May		Dev. Ene-May		Pag. Ene-May		SEje. Ene-May	
01	NO ETIQUETADO		34,057,865.57	-4,294,902.77	29,762,962.80	8.32	29,762,954.48	28,928,832.23	8.32	29,762,954.48	28,928,832.23	8.32	29,762,954.48	28,928,832.23	8.32	
01 01	RECURSOS FISCALES		34,057,865.57	-4,294,902.77	29,762,962.80	8.32	29,762,954.48	28,928,832.23	8.32	29,762,954.48	28,928,832.23	8.32	29,762,954.48	28,928,832.23	8.32	
01 01 01	RECURSOS PROPIOS		34,057,865.57	-4,294,902.77	29,762,962.80	8.32	29,762,954.48	28,928,832.23	8.32	29,762,954.48	28,928,832.23	8.32	29,762,954.48	28,928,832.23	8.32	
01 01 01 1	SERVICIOS PERSONALES	0	20,564,341.65	-2,735,813.13	17,828,528.52	0.00	17,828,528.52	17,549,114.35	0.00	17,828,528.52	17,549,114.35	0.00	17,828,528.52	17,549,114.35	0.00	
01 01 01 1 1	REMUNERACIONES AL PERSONAL DE CARACTER PERMANENTE	0	10,077,841.80	-715,340.70	9,362,501.10	0.00	9,362,501.10	9,362,501.10	0.00	9,362,501.10	9,362,501.10	0.00	9,362,501.10	9,362,501.10	0.00	
01 01 01 1 1 2	HABERES	0	498,083.30	-498,083.30	0.00	0.00	0.00	0.00	0.00	0.00	0.00	0.00	0.00	0.00	0.00	
01 01 01 1 1 3	SUELDOS BASE AL PERSONAL PERMANENTE	0	9,579,758.50	-217,257.40	9,362,501.10	0.00	9,362,501.10	9,362,501.10	0.00	9,362,501.10	9,362,501.10	0.00	9,362,501.10	9,362,501.10	0.00	
01 01 01 1 1 3 1	SUELDO	1	6,743,894.29	-53,307.36	6,690,586.93	0.00	6,690,586.93	6,690,586.93	0.00	6,690,586.93	6,690,586.93	0.00	6,690,586.93	6,690,586.93	0.00	
01 01 01 1 1 3 2	SOBRE SUELDO	2	2,080,977.23	-121,735.72	1,959,241.51	0.00	1,959,241.51	1,959,241.51	0.00	1,959,241.51	1,959,241.51	0.00	1,959,241.51	1,959,241.51	0.00	
01 01 01 1 1 3 3	QUINQUENIOS	3	754,886.98	-42,214.32	712,672.66	0.00	712,672.66	712,672.66	0.00	712,672.66	712,672.66	0.00	712,672.66	712,672.66	0.00	
01 01 01 1 3	REMUNERACIONES ADICIONALES Y ESPECIALES	0	1,165,002.50	146,801.92	1,311,804.42	0.00	1,311,804.42	1,311,804.42	0.00	1,311,804.42	1,311,804.42	0.00	1,311,804.42	1,311,804.42	0.00	
01 01 01 1 3 1	PRIMAS POR AÑOS DE SERVICIOS EFECTIVOS PRESTADOS	0	0.00	183,957.41	183,957.41	0.00	183,957.41	183,957.41	0.00	183,957.41	183,957.41	0.00	183,957.41	183,957.41	0.00	
01 01 01 1 3 2	PRIMAS DE VACACIONES, DOMINICAL Y GRATIFICACIÓN DE FIN DE AÑO	0	36,000.00	38,488.65	74,488.65	0.00	74,488.65	74,488.65	0.00	74,488.65	74,488.65	0.00	74,488.65	74,488.65	0.00	
01 01 01 1 3 2 1	PRIMA VACACIONAL	1	0.00	0.00	0.00	0.00	0.00	0.00	0.00	0.00	0.00	0.00	0.00	0.00	0.00	
01 01 01 1 3 2 3	PRIMA DE RIESGO	3	36,000.00	4,000.00	40,000.00	0.00	40,000.00	40,000.00	0.00	40,000.00	40,000.00	0.00	40,000.00	40,000.00	0.00	
01 01 01 1 3 2 5	AGUINALDO	5	0.00	34,488.65	34,488.65	0.00	34,488.65	34,488.65	0.00	34,488.65	34,488.65	0.00	34,488.65	34,488.65	0.00	
01 01 01 1 3 2 6	CANASTA NAVIDEÑA	6	0.00	0.00	0.00	0.00	0.00	0.00	0.00	0.00	0.00	0.00	0.00	0.00	0.00	
01 01 01 1 3 2 7	CUESTA ENERO	7	0.00	0.00	0.00	0.00	0.00	0.00	0.00	0.00	0.00	0.00	0.00	0.00	0.00	
01 01 01 1 3 2 9	AYUDA FIN DE AÑO	9	0.00	0.00	0.00	0.00	0.00	0.00	0.00	0.00	0.00	0.00	0.00	0.00	0.00	
01 01 01 1 3 4	COMPENSACIONES	0	1,129,002.50	-75,644.14	1,053,358.36	0.00	1,053,358.36	1,053,358.36	0.00	1,053,358.36	1,053,358.36	0.00	1,053,358.36	1,053,358.36	0.00	
01 01 01 1 3 4 1	COMPENSACIONES	1	1,129,002.50	-75,644.14	1,053,358.36	0.00	1,053,358.36	1,053,358.36	0.00	1,053,358.36	1,053,358.36	0.00	1,053,358.36	1,053,358.36	0.00	
01 01 01 1 3 4 2	ESTÍMULOS ESPECIALES	2	0.00	0.00	0.00	0.00	0.00	0.00	0.00	0.00	0.00	0.00	0.00	0.00	0.00	
01 01 01 1 4	SEGURIDAD SOCIAL	0	1,656,840.60	-835,265.67	821,574.93	0.00	821,574.93	821,574.93	0.00	821,574.93	821,574.93	0.00	821,574.93	821,574.93	0.00	
01 01 01 1 4 1	APORTACIONES DE SEGURIDAD SOCIAL	0	1,656,840.60	-835,265.67	821,574.93	0.00	821,574.93	821,574.93	0.00	821,574.93	821,574.93	0.00	821,574.93	821,574.93	0.00	
01 01 01 1 4 1 1	CUOTAS AL IMSS	1	1,433,607.10	-811,220.60	622,386.50	0.00	622,386.50	622,386.50	0.00	622,386.50	622,386.50	0.00	622,386.50	622,386.50	0.00	
01 01 01 1 4 1 2	PREVISIÓN SOCIAL MÚLTIPLE	2	223,233.50	-24,045.07	199,188.43	0.00	199,188.43	199,188.43	0.00	199,188.43	199,188.43	0.00	199,188.43	199,188.43	0.00	
01 01 01 1 5	OTRAS PRESTACIONES SOCIALES Y ECONOMICAS	0	6,815,812.35	-1,332,008.68	5,483,803.67	0.00	5,483,803.67	5,204,389.50	0.00	5,483,803.67	5,204,389.50	0.00	5,483,803.67	5,204,389.50	0.00	
01 01 01 1 5 1	CUOTAS PARA EL FONDO DE AHORRO Y FONDO DE TRABAJO	0	3,840,944.17	-596,000.09	3,244,944.08	0.00	3,244,944.08	2,965,529.91	0.00	3,244,944.08	2,965,529.91	0.00	3,244,944.08	2,965,529.91	0.00	
01 01 01 1 5 1 1	FONDO DE AHORRO	1	240,559.92	-11,981.45	228,578.47	0.00	228,578.47	228,578.47	0.00	228,578.47	228,578.47	0.00	228,578.47	228,578.47	0.00	
01 01 01 1 5 1 2	FONDO DE PENSIONES	2	3,500,384.25	-1,025,685.31	2,474,698.94	0.00	2,474,698.94	2,195,284.77	0.00	2,474,698.94	2,195,284.77	0.00	2,474,698.94	2,195,284.77	0.00	
01 01 01 1 5 1 3	LAUDOS	3	100,000.00	441,666.67	541,666.67	0.00	541,666.67	541,666.67	0.00	541,666.67	541,666.67	0.00	541,666.67	541,666.67	0.00	
01 01 01 1 5 4	PRESTACIONES CONTRACTUALES	0	2,974,868.18	-736,008.59	2,238,859.59	0.00	2,238,859.59	2,238,859.59	0.00	2,238,859.59	2,238,859.59	0.00	2,238,859.59	2,238,859.59	0.00	
01 01 01 1 5 4 3	APOYO PARA ADQUISICIÓN DE LENTES	3	0.00	2,025.15	2,025.15	0.00	2,025.15	2,025.15	0.00	2,025.15	2,025.15	0.00	2,025.15	2,025.15	0.00	




MUNICIPIO DE COQUIMATLAN, COL.
Sistema Integral de Contabilidad Gubernamental
ESTADO ANALITICO DEL EJERCICIO DEL PRESUPUESTO DE EGRESOS

DEL 1 DE ENERO AL 31 DE MAYO DE 2023

Análisis por: Fuente de Financiamiento -- Objeto del Gasto

Clave Presupuestaria	Descripción	Apr	Ene-May	AyR	Ene-May	PrM	Ene-May	DpC	Ene-May	Dev	Ene-May	Pag	Ene-May	SEje	Ene-May
FF-OF-RF-Cap-Cont-PGen-PEsp															
01 01 01 1 5 4 9	AYUDA DE TRANSPORTE	449,460.05	-84,908.65		364,551.40		364,551.40	0.00	364,551.40		364,551.40		364,551.40		0.00
01 01 01 1 5 4 10	AYUDA PARA RENTA	341,415.42	-36,772.35		304,643.07		304,643.07	0.00	304,643.07		304,643.07		304,643.07		0.00
01 01 01 1 5 4 13	AYUDA PARA ÚTILES ESCOLARES	0.00	0.00		0.00		0.00	0.00	0.00		0.00		0.00		0.00
01 01 01 1 5 4 16	BECA MÉDICA ANUAL	800.00	13,000.00		13,800.00		13,800.00	0.00	13,800.00		13,800.00		13,800.00		0.00
01 01 01 1 5 4 17	BECAS	136,871.52	29,058.04		165,929.56		165,929.56	0.00	165,929.56		165,929.56		165,929.56		0.00
01 01 01 1 5 4 24	BONO DE ASISTENCIA PERFECTA	614,291.73	4,130.57		618,422.30		618,422.30	0.00	618,422.30		618,422.30		618,422.30		0.00
01 01 01 1 5 4 25	BONO DE CUMPLEAÑOS	21,700.00	4,200.00		25,900.00		25,900.00	0.00	25,900.00		25,900.00		25,900.00		0.00
01 01 01 1 5 4 27	BONO DE JUBILACIÓN Y RETIRO	0.00	0.00		0.00		0.00	0.00	0.00		0.00		0.00		0.00
01 01 01 1 5 4 29	BONO DE LA SECRETARÍA	0.00	0.00		0.00		0.00	0.00	0.00		0.00		0.00		0.00
01 01 01 1 5 4 31	BONO DEL BURÓCRATA	0.00	0.00		0.00		0.00	0.00	0.00		0.00		0.00		0.00
01 01 01 1 5 4 32	BONO DÍA DE LA MADRE	39,521.82	-3,436.68		36,085.14		36,085.14	0.00	36,085.14		36,085.14		36,085.14		0.00
01 01 01 1 5 4 34	BONO DÍA DEL BIBLIOTECARIO	0.00	0.00		0.00		0.00	0.00	0.00		0.00		0.00		0.00
01 01 01 1 5 4 35	BONO DÍA DEL PADRE	0.00	0.00		0.00		0.00	0.00	0.00		0.00		0.00		0.00
01 01 01 1 5 4 36	BONO ECONÓMICO PARA LA FERIA	0.00	0.00		0.00		0.00	0.00	0.00		0.00		0.00		0.00
01 01 01 1 5 4 39	BONO EXTRAORDINARIO ANUAL	6,440.72	104,661.70		111,102.42		111,102.42	0.00	111,102.42		111,102.42		111,102.42		0.00
01 01 01 1 5 4 40	BONO PARA CAPACITACIÓN	0.00	0.00		0.00		0.00	0.00	0.00		0.00		0.00		0.00
01 01 01 1 5 4 41	BONO PERSONAL DE CAMPO	0.00	0.00		0.00		0.00	0.00	0.00		0.00		0.00		0.00
01 01 01 1 5 4 42	BONO PRODUCTIVIDAD	387,087.30	-387,087.30		0.00		0.00	0.00	0.00		0.00		0.00		0.00
01 01 01 1 5 4 44	BONO SINDICAL	310,506.74	-310,506.74		0.00		0.00	0.00	0.00		0.00		0.00		0.00
01 01 01 1 5 4 45	BONO NAVIDEÑO	0.00	0.00		0.00		0.00	0.00	0.00		0.00		0.00		0.00
01 01 01 1 5 4 46	CANASTA BÁSICA	636,640.97	-68,576.38		568,064.59		568,064.59	0.00	568,064.59		568,064.59		568,064.59		0.00
01 01 01 1 5 4 54	GUARDERÍA	4,116.33	2,058.21		6,174.54		6,174.54	0.00	6,174.54		6,174.54		6,174.54		0.00
01 01 01 1 5 4 58	PAGO DE NIVELACION FAMILIAR	26,015.58	-3,854.16		22,161.42		22,161.42	0.00	22,161.42		22,161.42		22,161.42		0.00
01 01 01 1 7 0 0	PAGO DE ESTÍMULOS A SERVIDORES PUBLICOS	848,844.40	0.00		848,844.40		848,844.40	0.00	848,844.40		848,844.40		848,844.40		0.00
01 01 01 1 7 1 0	ESTÍMULOS	848,844.40	0.00		848,844.40		848,844.40	0.00	848,844.40		848,844.40		848,844.40		0.00
01 01 01 1 7 1 1	GASTOS DE REPRESENTACIÓN	848,844.40	0.00		848,844.40		848,844.40	0.00	848,844.40		848,844.40		848,844.40		0.00
01 01 01 2 0 0 0	MATERIALES Y SUMINISTROS	1,436,413.93	-276,627.82		1,159,786.11		1,159,786.11	6.00	1,159,780.11		985,137.16		985,137.16		6.00
01 01 01 2 1 0 0	MATERIALES DE ADMINISTRACION, EMISION DE DOCUMENTOS Y ARTICULOS OFICIALES	184,265.46	-9,762.22		174,503.24		174,503.24	0.00	174,503.24		174,503.24		174,503.24		0.00
01 01 01 2 1 1 0	MATERIALES, ÚTILES Y EQUIPOS MENORES DE OFICINA	184,265.46	-30,000.49		154,264.97		154,264.97	0.00	154,264.97		154,264.97		154,264.97		0.00
01 01 01 2 1 1 1	MATERIAL Y ÚTILES DE OFICINA	91,220.91	-21,136.35		70,084.56		70,084.56	0.00	70,084.56		70,084.56		70,084.56		0.00
01 01 01 2 1 1 2	MATERIAL DE LIMPIEZA	26,041.65	5,275.81		31,317.46		31,317.46	0.00	31,317.46		31,317.46		31,317.46		0.00
01 01 01 2 1 1 3	MATERIAL DE IMPRESIÓN Y REPRODUCCIÓN	12,500.00	-2,267.56		10,232.44		10,232.44	0.00	10,232.44		10,232.44		10,232.44		0.00
01 01 01 2 1 1 4	MATERIAL Y ÚTILES DE IMPRESIÓN	54,502.90	-11,872.39		42,630.51		42,630.51	0.00	42,630.51		42,630.51		42,630.51		0.00
01 01 01 2 1 5 0	MATERIAL IMPRESO E INFORMACIÓN DIGITAL	0.00	13,267.25		13,267.25		13,267.25	0.00	13,267.25		13,267.25		13,267.25		0.00
01 01 01 2 1 5 1	MATERIAL IMPRESO.	0.00	4,267.25		4,267.25		4,267.25	0.00	4,267.25		4,267.25		4,267.25		0.00




MUNICIPIO DE COQUIMATLAN, COL.
Sistema Integral de Contabilidad Gubernamental
ESTADO ANALITICO DEL EJERCICIO DEL PRESUPUESTO DE EGRESOS

DEL 1 DE ENERO AL 31 DE MAYO DE 2023

Análisis por: Fuente de Financiamiento -- Objeto del Gasto

Clave Presupuestaria	Descripción	Apr	Ene-May	AyR	Ene-May	PrM	Ene-May	DpC	Ene-May	Dev	Ene-May	Pag	Ene-May	SEje	Ene-May
FF-OF-RF-Cap-Con-PGen-PEsp															
01 01 01 2 1 5 2	MATERIAL AUDIVISUAL		0.00	9,000.00	9,000.00	9,000.00	9,000.00	0.00	9,000.00	9,000.00	9,000.00	0.00	0.00	0.00	0.00
01 01 01 2 1 6 0	MATERIAL DE LIMPIEZA		0.00	6,971.02	6,971.02	6,971.02	6,971.02	0.00	6,971.02	6,971.02	6,971.02	0.00	0.00	0.00	0.00
01 01 01 2 1 6 1	MATERIAL PARA ASEO, LIMPIEZA E HIGIENE		0.00	6,971.02	6,971.02	6,971.02	6,971.02	0.00	6,971.02	6,971.02	6,971.02	0.00	0.00	0.00	0.00
01 01 01 2 4 0 0	MATERIALES Y ARTICULOS DE CONSTRUCCION Y DE REPARACION		32,397.50	26,114.95	58,512.45	58,512.45	58,512.45	0.00	58,512.45	58,512.45	58,512.45	0.00	58,512.45	0.00	0.00
01 01 01 2 4 4 0	MADERA Y PRODUCTOS DE MADERA		0.00	4,810.00	4,810.00	4,810.00	4,810.00	0.00	4,810.00	4,810.00	4,810.00	0.00	4,810.00	0.00	0.00
01 01 01 2 4 4 1	MADERA Y SUS DERIVADOS		0.00	4,810.00	4,810.00	4,810.00	4,810.00	0.00	4,810.00	4,810.00	4,810.00	0.00	4,810.00	0.00	0.00
01 01 01 2 4 6 0	MATERIAL ELÉCTRICO Y ELECTRÓNICO		22,077.82	21,417.21	43,495.03	43,495.03	43,495.03	0.00	43,495.03	43,495.03	43,495.03	0.00	43,495.03	0.00	0.00
01 01 01 2 4 6 1	MATERIAL ELÉCTRICO Y ELECTRÓNICO PARA OFICINAS ADMINISTRATIVAS		7,494.52	-640.68	6,853.84	6,853.84	6,853.84	0.00	6,853.84	6,853.84	6,853.84	0.00	6,853.84	0.00	0.00
01 01 01 2 4 6 2	MATERIAL ELÉCTRICO PARA EL SISTEMA DE ALUMBRADO PÚBLICO		14,583.30	22,057.89	36,641.19	36,641.19	36,641.19	0.00	36,641.19	36,641.19	36,641.19	0.00	36,641.19	0.00	0.00
01 01 01 2 4 9 0	OTROS MATERIALES Y ARTÍCULOS DE CONSTRUCCIÓN Y REPARACIÓN		10,319.68	-112.26	10,207.42	10,207.42	10,207.42	0.00	10,207.42	10,207.42	10,207.42	0.00	10,207.42	0.00	0.00
01 01 01 2 4 9 1	OTROS MATERIALES Y ARTÍCULOS DE CONSTRUCCIÓN Y REPARACION		10,319.68	-112.26	10,207.42	10,207.42	10,207.42	0.00	10,207.42	10,207.42	10,207.42	0.00	10,207.42	0.00	0.00
01 01 01 2 5 0 0	PRODUCTOS QUIMICOS, FARMACEUTICOS Y DE LABORATORIO		13,125.00	-3,140.06	9,984.94	9,984.94	9,984.94	0.00	9,984.94	9,984.94	9,984.94	0.00	9,984.94	0.00	0.00
01 01 01 2 5 2 0	FERTILIZANTES, PESTICIDAS Y OTROS AGROQUIMICOS		0.00	0.00	0.00	0.00	0.00	0.00	0.00	0.00	0.00	0.00	0.00	0.00	0.00
01 01 01 2 5 2 1	HIERBICIDAS Y PLAGUICIDAS.		0.00	0.00	0.00	0.00	0.00	0.00	0.00	0.00	0.00	0.00	0.00	0.00	0.00
01 01 01 2 5 3 0	MEDICINAS Y PRODUCTOS FARMACÉUTICOS		13,125.00	-3,140.06	9,984.94	9,984.94	9,984.94	0.00	9,984.94	9,984.94	9,984.94	0.00	9,984.94	0.00	0.00
01 01 01 2 5 3 1	MEDICINAS Y PRODUCTOS FARMACÉUTICOS DE APLICACIÓN HUMANA Y ANIMAL.		13,125.00	-3,140.06	9,984.94	9,984.94	9,984.94	0.00	9,984.94	9,984.94	9,984.94	0.00	9,984.94	0.00	0.00
01 01 01 2 6 0 0	COMBUSTIBLES, LUBRICANTES Y ADITIVOS		1,095,750.00	-223,511.93	872,238.07	872,238.07	872,238.07	6.00	872,232.07	872,232.07	872,232.07	6.00	872,232.07	6.00	6.00
01 01 01 2 6 1 0	COMBUSTIBLES, LUBRICANTES Y ADITIVOS		1,095,750.00	-223,511.93	872,238.07	872,238.07	872,238.07	6.00	872,232.07	872,232.07	872,232.07	6.00	872,232.07	6.00	6.00
01 01 01 2 6 1 1	GASOLINA		1,095,750.00	-223,511.93	872,238.07	872,238.07	872,238.07	6.00	872,232.07	872,232.07	872,232.07	6.00	872,232.07	6.00	6.00
01 01 01 2 7 0 0	VESTUARIO, BLANCOS, PRENDAS DE PROTECCION Y ARTICULOS DEPORTIVOS		102,122.71	-69,890.46	32,232.25	32,232.25	32,232.25	0.00	32,232.25	32,232.25	32,232.25	0.00	32,232.25	0.00	0.00
01 01 01 2 7 1 0	VESTUARIO Y UNIFORMES		80,227.92	-62,057.68	18,170.24	18,170.24	18,170.24	0.00	18,170.24	18,170.24	18,170.24	0.00	18,170.24	0.00	0.00
01 01 01 2 7 1 1	UNIFORMES		80,227.92	-62,057.68	18,170.24	18,170.24	18,170.24	0.00	18,170.24	18,170.24	18,170.24	0.00	18,170.24	0.00	0.00
01 01 01 2 7 2 0	PRENDAS DE SEGURIDAD Y PROTECCIÓN PERSONAL		5,569.62	-2,317.28	3,252.34	3,252.34	3,252.34	0.00	3,252.34	3,252.34	3,252.34	0.00	3,252.34	0.00	0.00
01 01 01 2 7 2 1	ROPA Y EQUIPO DE SEGURIDAD		5,569.62	-2,317.28	3,252.34	3,252.34	3,252.34	0.00	3,252.34	3,252.34	3,252.34	0.00	3,252.34	0.00	0.00
01 01 01 2 7 3 0	ARTÍCULOS DEPORTIVOS		16,325.17	-5,515.50	10,809.67	10,809.67	10,809.67	0.00	10,809.67	10,809.67	10,809.67	0.00	10,809.67	0.00	0.00
01 01 01 2 7 3 1	BALONES, REDES, TROFEOS, RAQUETAS Y GUANTES		5,000.00	-418.00	4,582.00	4,582.00	4,582.00	0.00	4,582.00	4,582.00	4,582.00	0.00	4,582.00	0.00	0.00
01 01 01 2 7 3 2	OTROS ARTÍCULOS DEPORTIVOS		11,325.17	-5,097.50	6,227.67	6,227.67	6,227.67	0.00	6,227.67	6,227.67	6,227.67	0.00	6,227.67	0.00	0.00
01 01 01 2 8 0 0	MATERIALES Y SUMINISTROS PARA SEGURIDAD		3,000.00	2,800.00	5,800.00	5,800.00	5,800.00	0.00	5,800.00	5,800.00	5,800.00	0.00	5,800.00	0.00	0.00




MUNICIPIO DE COQUIMATLAN, COL.
Sistema Integral de Contabilidad Gubernamental
ESTADO ANALITICO DEL EJERCICIO DEL PRESUPUESTO DE EGRESOS

DEL 1 DE ENERO AL 31 DE MAYO DE 2023

Análisis por: Fuente de Financiamiento -- Objeto del Gasto

Clave Presupuestaria	Descripción	Apr	Ene-May	AyR Ene-May	PtM Ene-May	DpC Ene-May	Dev Ene-May	Pag Ene-May	SEje Ene-May
FF-OF-RF-Cap-Corr-PGen-PEsp									
01 01 01 2 8 2 0	MATERIALES DE SEGURIDAD PÚBLICA	3,000.00	2,800.00		5,800.00	0.00	5,800.00	5,800.00	0.00
01 01 01 2 8 2 1	MUNICIONES, ESPOLETAS, CARGAS, GRANADAS, CARTUCHOS Y BALAS.	3,000.00	2,800.00		5,800.00	0.00	5,800.00	5,800.00	0.00
01 01 01 2 9 0 0	HERRAMIENTAS, REFACCIONES Y ACCESORIOS MENORES	5,753.26	761.90		6,515.16	0.00	6,515.16	5,581.36	0.00
01 01 01 2 9 1 0	HERRAMIENTAS MENORES	0.00	0.00		0.00	0.00	0.00	0.00	0.00
01 01 01 2 9 1 1	HERRAMIENTAS DE CARPINTERIA, SILVICULTURA, HORTICULTURA, GANADERÍA Y AGRICULTURA	0.00	0.00		0.00	0.00	0.00	0.00	0.00
01 01 01 2 9 4 0	REFACCIONES Y ACCESORIOS MENORES DE EQUIPO DE COMPUTO Y TECNOLOGÍAS DE LA INFORMACION	2,000.00	558.67		2,558.67	0.00	2,558.67	1,624.87	0.00
01 01 01 2 9 4 1	REFACCIONES Y ACCESORIOS MENORES PARA EQUIPOS DE COMPUTO	2,000.00	558.67		2,558.67	0.00	2,558.67	1,624.87	0.00
01 01 01 2 9 6 0	REFACCIONES Y ACCESORIOS MENORES DE EQUIPO DE TRANSPORTE	3,753.26	203.23		3,956.49	0.00	3,956.49	3,956.49	0.00
01 01 01 2 9 6 1	REFACCIONES Y ACCESORIOS MENORES DE EQUIPO DE TRANSPORTE	3,753.26	203.23		3,956.49	0.00	3,956.49	3,956.49	0.00
01 01 01 3 0 0 0	SERVICIOS GENERALES	4,047,717.08	-574,269.99		3,473,447.09	2.32	3,473,444.77	3,207,031.48	2.32
01 01 01 3 1 0 0	SERVICIOS BÁSICOS	1,266,685.10	-982,325.10		284,360.00	0.00	284,360.00	284,360.00	0.00
01 01 01 3 1 1 0	ENERGÍA ELÉCTRICA	1,210,185.10	-978,975.10		231,210.00	0.00	231,210.00	231,210.00	0.00
01 01 01 3 1 1 1	ENERGÍA ELÉCTRICA DE OFICINAS ADMINISTRATIVAS	274,583.30	-43,373.30		231,210.00	0.00	231,210.00	231,210.00	0.00
01 01 01 3 1 1 2	ENERGÍA ELÉCTRICA DE ALUMBRADO PÚBLICO	935,601.80	-935,601.80		0.00	0.00	0.00	0.00	0.00
01 01 01 3 1 4 0	TELEFONÍA TRADICIONAL	56,500.00	-9,550.00		46,950.00	0.00	46,950.00	46,950.00	0.00
01 01 01 3 1 4 1	SERVICIO TELEFÓNICO CONVENCIONAL	56,500.00	-9,550.00		46,950.00	0.00	46,950.00	46,950.00	0.00
01 01 01 3 1 7 0	SERVICIOS DE ACCESO A INTERNET REDES Y PROCESAMIENTO DE INFORMACIÓN	0.00	6,200.00		6,200.00	0.00	6,200.00	6,200.00	0.00
01 01 01 3 1 7 3	DISEÑO DE PÁGINAS WEB Y CORREO.	0.00	6,200.00		6,200.00	0.00	6,200.00	6,200.00	0.00
01 01 01 3 2 0 0	SERVICIOS DE ARRENDAMIENTO	74,444.44	23,631.36		98,075.80	0.00	98,075.80	59,853.80	0.00
01 01 01 3 2 2 0	ARRENDAMIENTO DE EDIFICIOS	55,000.00	-5,000.00		50,000.00	0.00	50,000.00	50,000.00	0.00
01 01 01 3 2 2 3	ARRENDAMIENTO DE EDIFICIOS PARA OFICINAS	55,000.00	-5,000.00		50,000.00	0.00	50,000.00	50,000.00	0.00
01 01 01 3 2 5 0	ARRENDAMIENTO DE EQUIPO DE TRANSPORTE	0.00	29,000.00		29,000.00	0.00	29,000.00	0.00	0.00
01 01 01 3 2 5 1	ARRENDAMIENTO DE EQUIPO DE TRANSPORTE TERRESTRE	0.00	29,000.00		29,000.00	0.00	29,000.00	0.00	0.00
01 01 01 3 2 9 0	OTROS ARRENDAMIENTOS	19,444.44	-368.64		19,075.80	0.00	19,075.80	9,853.80	0.00
01 01 01 3 2 9 1	ARRENDAMIENTO DE MUEBLES PARA EVENTOS INCLUYE MANTELERA, LONAS Y CARPAS.	19,444.44	-368.64		19,075.80	0.00	19,075.80	9,853.80	0.00
01 01 01 3 3 0 0	SERVICIOS PROFESIONALES, CIENTÍFICOS,	17,708.30	57,216.69		74,924.99	0.00	74,924.99	74,924.99	0.00




MUNICIPIO DE COQUIMATLAN, COL.
Sistema Integral de Contabilidad Gubernamental
ESTADO ANALITICO DEL EJERCICIO DEL PRESUPUESTO DE EGRESOS

DEL 1 DE ENERO AL 31 DE MAYO DE 2023

Análisis por: Fuente de Financiamiento -- Objeto del Gasto

Clave Presupuestaria	Descripción	Apr	Ene-May	AyR	Ene-May	PrM	Ene-May	DpC	Ene-May	Dev	Ene-May	Pag	Ene-May	SEje	Ene-May
FF-OF-RF-Cap-Cont-PGen-PEsp															
01 01 01 3 3 1 0	TECNICOS Y OTROS SERVICIOS														
01 01 01 3 3 1 0	SERVICIOS LEGALES, DE CONTABILIDAD, AUDITORÍA Y RELACIONADOS	17,708.30	17,708.30	57,216.69	57,216.69	74,924.99	74,924.99	0.00	0.00	74,924.99	74,924.99	74,924.99	74,924.99	0.00	0.00
01 01 01 3 3 1 1	SERVICIOS LEGALES, NOTARIALES Y DE APOYO PARA TRÁMITES LEGALES.	0.00	0.00	58,631.80	58,631.80	58,631.80	58,631.80	0.00	0.00	58,631.80	58,631.80	58,631.80	58,631.80	0.00	0.00
01 01 01 3 3 1 2	SERVICIOS DE CONTABILIDAD, AUDITORIA Y ASESORIA CONTABLE Y FISCAL.	17,708.30	17,708.30	-1,415.11	-1,415.11	16,293.19	16,293.19	0.00	0.00	16,293.19	16,293.19	16,293.19	16,293.19	0.00	0.00
01 01 01 3 4 0 0	SERVICIOS FINANCIEROS, BANCARIOS Y COMERCIALES	29,500.00	29,500.00	-7,723.40	-7,723.40	21,776.60	21,774.28	2.32	2.32	21,774.28	21,774.28	21,774.28	21,774.28	2.32	2.32
01 01 01 3 4 1 0	SERVICIOS FINANCIEROS Y BANCARIOS	16,000.00	16,000.00	5,776.60	5,776.60	21,776.60	21,774.28	2.32	2.32	21,774.28	21,774.28	21,774.28	21,774.28	2.32	2.32
01 01 01 3 4 1 1	COMISIONES BANCARIAS	16,000.00	16,000.00	5,776.60	5,776.60	21,776.60	21,774.28	2.32	2.32	21,774.28	21,774.28	21,774.28	21,774.28	2.32	2.32
01 01 01 3 4 5 0	SEGURO DE BIENES PATRIMONIALES	13,500.00	13,500.00	-13,500.00	-13,500.00	0.00	0.00	0.00	0.00	0.00	0.00	0.00	0.00	0.00	0.00
01 01 01 3 4 5 1	PRIMAS DE SEGUROS CONTRA ROBOS, INCENDIOS Y DEMAS RIESGOS Y CONTINGENCIAS.	13,500.00	13,500.00	-13,500.00	-13,500.00	0.00	0.00	0.00	0.00	0.00	0.00	0.00	0.00	0.00	0.00
01 01 01 3 5 0 0	SERVICIOS DE INSTALACION, REPARACION, MANTENIMIENTO Y CONSERVACION	1,072,677.70	1,072,677.70	400,763.88	400,763.88	1,473,441.58	1,473,441.58	0.00	0.00	1,473,441.58	1,473,441.58	1,313,003.19	1,313,003.19	0.00	0.00
01 01 01 3 5 1 0	CONSERVACIÓN Y MANTENIMIENTO MENOR DE INMUEBLES	604,083.30	604,083.30	54,759.51	54,759.51	658,842.81	658,842.81	0.00	0.00	658,842.81	658,842.81	515,486.81	515,486.81	0.00	0.00
01 01 01 3 5 1 1	CONSERVACIÓN Y MANTENIMIENTO MENOR DE EDIFICIOS	49,708.30	49,708.30	-12,451.55	-12,451.55	37,256.75	37,256.75	0.00	0.00	37,256.75	37,256.75	37,256.75	37,256.75	0.00	0.00
01 01 01 3 5 1 3	CONSERVACIÓN Y MANTENIMIENTO MENOR DE ÁREAS VERDES	554,375.00	554,375.00	67,211.06	67,211.06	621,586.06	621,586.06	0.00	0.00	621,586.06	621,586.06	478,230.06	478,230.06	0.00	0.00
01 01 01 3 5 2 0	INSTALACIÓN, REPARACIÓN Y MANTENIMIENTO DE MOBILIARIO Y EQUIPO DE ADMINISTRACIÓN, EDUCACIONAL Y RECREATIVO	7,068.00	7,068.00	15,028.42	15,028.42	22,096.42	22,096.42	0.00	0.00	22,096.42	22,096.42	22,096.42	22,096.42	0.00	0.00
01 01 01 3 5 2 1	MANTENIMIENTO DE MOBILIARIO Y EQUIPO DE ADMINISTRACIÓN INCLUYE SEGURO	7,068.00	7,068.00	15,028.42	15,028.42	22,096.42	22,096.42	0.00	0.00	22,096.42	22,096.42	22,096.42	22,096.42	0.00	0.00
01 01 01 3 5 7 0	INSTALACIÓN, REPARACIÓN Y MANTENIMIENTO DE MAQUINARIA, OTROS EQUIPOS Y HERRAMIENTA	461,526.40	461,526.40	330,975.95	330,975.95	792,502.35	792,502.35	0.00	0.00	792,502.35	792,502.35	775,419.96	775,419.96	0.00	0.00
01 01 01 3 5 7 1	REPARACIÓN Y MANTENIMIENTO DE MAQUINARIA	44,083.30	44,083.30	-16,523.45	-16,523.45	27,559.85	27,559.85	0.00	0.00	27,559.85	27,559.85	27,559.85	27,559.85	0.00	0.00
01 01 01 3 5 7 2	REPARACIÓN Y MANTENIMIENTO DE VEHÍCULOS	417,443.10	417,443.10	347,499.40	347,499.40	764,942.50	764,942.50	0.00	0.00	764,942.50	764,942.50	747,860.11	747,860.11	0.00	0.00
01 01 01 3 7 0 0	SERVICIOS DE TRASLADO Y VIATICOS	0.00	0.00	0.00	0.00	0.00	0.00	0.00	0.00	0.00	0.00	0.00	0.00	0.00	0.00
01 01 01 3 7 8 0	SERVICIOS INTEGRALES DE TRASLADO Y VIATICOS	0.00	0.00	0.00	0.00	0.00	0.00	0.00	0.00	0.00	0.00	0.00	0.00	0.00	0.00
01 01 01 3 7 8 1	OTROS SERVICIOS INTEGRALES DE TRASLADO Y VIATICOS	0.00	0.00	0.00	0.00	0.00	0.00	0.00	0.00	0.00	0.00	0.00	0.00	0.00	0.00
01 01 01 3 8 0 0	SERVICIOS OFICIALES	1,509,348.59	1,509,348.59	-95,634.00	-95,634.00	1,413,714.59	1,413,714.59	0.00	0.00	1,413,714.59	1,413,714.59	1,345,961.69	1,345,961.69	0.00	0.00




MUNICIPIO DE COQUIMATLAN, COL.
Sistema Integral de Contabilidad Gubernamental
ESTADO ANALITICO DEL EJERCICIO DEL PRESUPUESTO DE EGRESOS

DEL 1 DE ENERO AL 31 DE MAYO DE 2023

Análisis por: Fuente de Financiamiento -- Objeto del Gasto

Clave Presupuestaria	Descripción	Apr	Ene-May	AyR	PrM	Ene-May	DpC	Ene-May	Dev	Ene-May	Pag	Ene-May	SEje	Ene-May
FF-OF-RF-Cap-Cont-PGen-PEsp														
01 01 01 3 8 2 0	GASTOS DE ORDEN SOCIAL Y CULTURAL	1,490,046.65	-78,594.14	-78,594.14	1,411,452.51	1,411,452.51	0.00	1,411,452.51	1,411,452.51	1,343,699.61	1,343,699.61	0.00	0.00	
01 01 01 3 8 2 2	GASTOS POR CELEBRACIÓN DE ACTOS DE ORDEN SOCIAL	1,490,046.65	-78,594.14	-78,594.14	1,411,452.51	1,411,452.51	0.00	1,411,452.51	1,411,452.51	1,343,699.61	1,343,699.61	0.00	0.00	
01 01 01 3 8 4 0	EXPOSICIONES	19,301.94	-17,039.86	-17,039.86	2,262.08	2,262.08	0.00	2,262.08	2,262.08	2,262.08	2,262.08	0.00	0.00	
01 01 01 3 8 4 1	INSTALACIÓN Y SOSTENIMIENTO DE EXPOSICIONES	19,301.94	-17,039.86	-17,039.86	2,262.08	2,262.08	0.00	2,262.08	2,262.08	2,262.08	2,262.08	0.00	0.00	
01 01 01 3 9 0 0	OTROS SERVICIOS GENERALES	77,352.95	29,800.58	29,800.58	107,153.53	107,153.53	0.00	107,153.53	107,153.53	107,153.53	107,153.53	0.00	0.00	
01 01 01 3 9 9 0	OTROS SERVICIOS GENERALES	77,352.95	29,800.58	29,800.58	107,153.53	107,153.53	0.00	107,153.53	107,153.53	107,153.53	107,153.53	0.00	0.00	
01 01 01 3 9 9 1	OTROS SERVICIOS GENERALES	77,352.95	29,800.58	29,800.58	107,153.53	107,153.53	0.00	107,153.53	107,153.53	107,153.53	107,153.53	0.00	0.00	
01 01 01 4 0 0 0	TRANSFERENCIAS, ASIGNACIONES, SUBSIDIOS Y OTRAS AYUDAS	7,484,412.84	-828,338.54	-828,338.54	6,656,074.30	6,656,074.30	0.00	6,656,074.30	6,656,074.30	6,542,422.46	6,542,422.46	0.00	0.00	
01 01 01 4 2 0 0	TRANSFERENCIAS AL RESTO DEL SECTOR PUBLICO	3,382,758.15	-134,344.26	-134,344.26	3,248,413.89	3,248,413.89	0.00	3,248,413.89	3,248,413.89	3,134,762.05	3,134,762.05	0.00	0.00	
01 01 01 4 2 4 0	TRANSFERENCIAS OTORGADAS A ENTIDADES FEDERATIVAS Y MUNICIPIOS	3,382,758.15	-134,344.26	-134,344.26	3,248,413.89	3,248,413.89	0.00	3,248,413.89	3,248,413.89	3,134,762.05	3,134,762.05	0.00	0.00	
01 01 01 4 4 0 0	AYUDAS SOCIALES	171,333.30	46,266.70	46,266.70	217,600.00	217,600.00	0.00	217,600.00	217,600.00	217,600.00	217,600.00	0.00	0.00	
01 01 01 4 4 1 0	AYUDAS SOCIALES A PERSONAS	83,333.30	46,266.70	46,266.70	129,600.00	129,600.00	0.00	129,600.00	129,600.00	129,600.00	129,600.00	0.00	0.00	
01 01 01 4 4 7 0	AYUDAS SOCIALES A ENTIDADES DE INTERÉS PUBLICO	88,000.00	0.00	0.00	88,000.00	88,000.00	0.00	88,000.00	88,000.00	88,000.00	88,000.00	0.00	0.00	
01 01 01 4 5 0 0	PENSIONES Y JUBILACIONES	3,930,321.39	-740,260.98	-740,260.98	3,190,060.41	3,190,060.41	0.00	3,190,060.41	3,190,060.41	3,190,060.41	3,190,060.41	0.00	0.00	
01 01 01 4 5 2 0	JUBILACIONES	3,930,321.39	-740,260.98	-740,260.98	3,190,060.41	3,190,060.41	0.00	3,190,060.41	3,190,060.41	3,190,060.41	3,190,060.41	0.00	0.00	
01 01 01 5 0 0 0	BIENES MUEBLES, INMUEBLES E INTANGIBLES	21,666.65	-2,566.65	-2,566.65	19,100.00	19,100.00	0.00	19,100.00	19,100.00	19,100.00	19,100.00	0.00	0.00	
01 01 01 5 1 0 0	MOBILIARIO Y EQUIPO DE ADMINISTRACION	21,666.65	-2,566.65	-2,566.65	19,100.00	19,100.00	0.00	19,100.00	19,100.00	19,100.00	19,100.00	0.00	0.00	
01 01 01 5 1 9 0	OTROS MOBILIARIOS Y EQUIPOS DE ADMINISTRACIÓN	21,666.65	-2,566.65	-2,566.65	19,100.00	19,100.00	0.00	19,100.00	19,100.00	19,100.00	19,100.00	0.00	0.00	
01 01 01 9 0 0 0	DEUDA PUBLICA	503,313.42	122,713.36	122,713.36	626,026.78	626,026.78	0.00	626,026.78	626,026.78	626,026.78	626,026.78	0.00	0.00	
01 01 01 9 1 0 0	AMORTIZACIÓN DE LA DEUDA PUBLICA	314,748.13	30,350.94	30,350.94	345,099.07	345,099.07	0.00	345,099.07	345,099.07	345,099.07	345,099.07	0.00	0.00	
01 01 01 9 1 1 0	AMORTIZACIÓN DE LA DEUDA INTERNA CON INSTITUCIONES DE CRÉDITO	314,748.13	30,350.94	30,350.94	345,099.07	345,099.07	0.00	345,099.07	345,099.07	345,099.07	345,099.07	0.00	0.00	
01 01 01 9 1 1 3	PRESTAMO BANOBRAS CREDITO NO. 7178	221,145.78	21,333.86	21,333.86	242,479.64	242,479.64	0.00	242,479.64	242,479.64	242,479.64	242,479.64	0.00	0.00	
01 01 01 9 1 1 4	PRESTAMO BANOBRAS CREDITO NO. 7211	93,602.35	9,017.08	9,017.08	102,619.43	102,619.43	0.00	102,619.43	102,619.43	102,619.43	102,619.43	0.00	0.00	
01 01 01 9 2 0 0	INTERESES DE LA DEUDA PUBLICA	188,565.29	92,362.42	92,362.42	280,927.71	280,927.71	0.00	280,927.71	280,927.71	280,927.71	280,927.71	0.00	0.00	
01 01 01 9 2 1 0	INTERESES DE LA DEUDA INTERNA CON INSTITUCIONES DE CRÉDITO	188,565.29	92,362.42	92,362.42	280,927.71	280,927.71	0.00	280,927.71	280,927.71	280,927.71	280,927.71	0.00	0.00	
01 01 01 9 4 0 0	GASTOS DE LA DEUDA PUBLICA	0.00	0.00	0.00	0.00	0.00	0.00	0.00	0.00	0.00	0.00	0.00	0.00	
01 01 01 9 4 2 0	GASTOS DE LA DEUDA PÚBLICA EXTERNA	0.00	0.00	0.00	0.00	0.00	0.00	0.00	0.00	0.00	0.00	0.00	0.00	
02	ETIQUETADO	11,401,286.21	2,148,681.77	2,148,681.77	13,549,967.98	13,549,967.98	4,051,237.	7,680,356.39	7,680,356.39	7,326,690.40	7,326,690.40	5,869,611.	5,869,611.	
02 05	RECURSOS FEDERALES	11,401,286.21	2,148,681.77	2,148,681.77	13,549,967.98	13,549,967.98	4,051,237.	7,680,356.39	7,680,356.39	7,326,690.40	7,326,690.40	5,869,611.	5,869,611.	




MUNICIPIO DE COQUIMATLAN, COL.
Sistema Integral de Contabilidad Gubernamental
ESTADO ANALITICO DEL EJERCICIO DEL PRESUPUESTO DE EGRESOS

DEL 1 DE ENERO AL 31 DE MAYO DE 2023

Análisis por: Fuente de Financiamiento -- Objeto del Gasto

Clave Presupuestaria	Descripción	Apr	Ene-May	AyR	Ene-May	PtM	Ene-May	DpC	Ene-May	Dev	Ene-May	Pag	Ene-May	SEJe	Ene-May
FF-OF-RF-Cap-Con-PGen-PEsp															
02 05 01	FONDO DE INFRAESTRUCTURA SOCIAL MUNICIPAL		4,500,000.00	2,148,914.58	6,648,914.58	6,648,914.58	4,051,237.		779,302.99	779,302.99	779,302.99	779,302.99	779,302.99	5,869,611.	5,869,611.
02 05 01	INVERSION PUBLICA		4,500,000.00	2,148,914.58	6,648,914.58	6,648,914.58	4,051,237.		779,302.99	779,302.99	779,302.99	779,302.99	779,302.99	5,869,611.	5,869,611.
02 05 01	OBRA PUBLICA EN BIENES DE DOMINIO PUBLICO		0.00	5,600,000.00	5,600,000.00	5,600,000.00	4,051,237.		464,628.62	464,628.62	464,628.62	464,628.62	464,628.62	5,135,371.	5,135,371.
02 05 01	CONSTRUCCIÓN DE OBRAS PARA EL ABASTECIMIENTO DE AGUA, PETRÓLEO, GAS, ELECTRICIDAD Y TELECOMUNICACIONES		0.00	600,000.00	600,000.00	600,000.00	528.74		179,841.37	179,841.37	179,841.37	179,841.37	179,841.37	420,158.63	420,158.63
02 05 01	CONSTRUCCIÓN DE OBRAS PARA EL ABASTECIMIENTO DE AGUA		0.00	600,000.00	600,000.00	600,000.00	528.74		179,841.37	179,841.37	179,841.37	179,841.37	179,841.37	420,158.63	420,158.63
02 05 01	DIVISIÓN DE TERRENOS Y CONSTRUCCIÓN DE OBRAS DE URBANIZACIÓN		0.00	2,650,000.00	2,650,000.00	2,650,000.00	1,700,709.		284,787.25	284,787.25	284,787.25	284,787.25	284,787.25	2,365,212.	2,365,212.
02 05 01	CONSTRUCCIÓN DE OBRAS DE VIALIDADES		0.00	1,700,000.00	1,700,000.00	1,700,000.00	1,700,000.		0.00	0.00	0.00	0.00	0.00	1,700,000.	1,700,000.
02 05 01	CONSTRUCCION DE OBRAS DE ALUMBRADO PUBLICO		0.00	950,000.00	950,000.00	950,000.00	709.16		284,787.25	284,787.25	284,787.25	284,787.25	284,787.25	665,212.75	665,212.75
02 05 01	TRABAJOS DE ACABADOS EN EDIFICACIONES Y OTROS TRABAJOS ESPECIALIZADOS		0.00	2,350,000.00	2,350,000.00	2,350,000.00	2,350,000.		0.00	0.00	0.00	0.00	0.00	2,350,000.	2,350,000.
02 05 01	UNIDADES DEPORTIVAS, PARQUES Y JARDINES		0.00	2,350,000.00	2,350,000.00	2,350,000.00	2,350,000.		0.00	0.00	0.00	0.00	0.00	2,350,000.	2,350,000.
02 05 01	OBRA PUBLICA EN BIENES PROPIOS		4,500,000.00	-4,500,000.00	0.00	0.00	0.00		0.00	0.00	0.00	0.00	0.00	0.00	0.00
02 05 01	DIVISIÓN DE TERRENOS Y CONSTRUCCIÓN DE OBRAS DE URBANIZACIÓN		4,500,000.00	-4,500,000.00	0.00	0.00	0.00		0.00	0.00	0.00	0.00	0.00	0.00	0.00
02 05 01	CONSTRUCCIÓN DE OTRAS OBRAS DE URBANIZACIÓN		4,500,000.00	-4,500,000.00	0.00	0.00	0.00		0.00	0.00	0.00	0.00	0.00	0.00	0.00
02 05 01	PROYECTOS PRODUCTIVOS Y ACCIONES DE FOMENTO		0.00	1,048,914.58	1,048,914.58	1,048,914.58	0.00		314,674.37	314,674.37	314,674.37	314,674.37	314,674.37	734,240.21	734,240.21
02 05 01	EJECUCIÓN DE PROYECTOS PRODUCTIVOS NO INCLUIDOS EN CONCEPTOS ANTERIORES DE ESTE CAPÍTULO		0.00	1,048,914.58	1,048,914.58	1,048,914.58	0.00		314,674.37	314,674.37	314,674.37	314,674.37	314,674.37	734,240.21	734,240.21
02 05 02	FONDO DE FORTALECIMIENTO SOCIAL MUNICIPAL		6,901,286.21	-232.81	6,901,053.40	6,901,053.40	0.00		6,901,053.40	6,901,053.40	6,901,053.40	6,901,053.40	6,901,053.40	0.00	0.00
02 05 02	SERVICIOS PERSONALES		4,506,929.22	379,163.19	4,886,092.41	4,886,092.41	0.00		4,886,092.41	4,886,092.41	4,886,092.41	4,886,092.41	4,886,092.41	0.00	0.00
02 05 02	REMUNERACIONES AL PERSONAL DE CARACTER PERMANENTE		3,278,001.57	-65,554.92	3,212,446.65	3,212,446.65	0.00		3,212,446.65	3,212,446.65	3,212,446.65	3,212,446.65	3,212,446.65	0.00	0.00
02 05 02	SUELDOS BASE AL PERSONAL PERMANENTE		3,278,001.57	-65,554.92	3,212,446.65	3,212,446.65	0.00		3,212,446.65	3,212,446.65	3,212,446.65	3,212,446.65	3,212,446.65	0.00	0.00
02 05 02	SUELDO		3,165,736.77	-65,741.37	3,099,995.40	3,099,995.40	0.00		3,099,995.40	3,099,995.40	3,099,995.40	3,099,995.40	3,099,995.40	0.00	0.00
02 05 02	QUINQUENIOS		112,264.80	186.45	112,451.25	112,451.25	0.00		112,451.25	112,451.25	112,451.25	112,451.25	112,451.25	0.00	0.00
02 05 02	REMUNERACIONES ADICIONALES Y ESPECIALES		458,722.90	81,756.30	540,479.20	540,479.20	0.00		540,479.20	540,479.20	540,479.20	540,479.20	540,479.20	0.00	0.00
02 05 02	PRIMAS DE VACACIONES, DOMINICAL Y GRATIFICACIÓN DE FIN DE AÑO		0.00	163,160.06	163,160.06	163,160.06	0.00		163,160.06	163,160.06	163,160.06	163,160.06	163,160.06	0.00	0.00
02 05 02	PRIMA VACACIONAL		0.00	35,000.00	35,000.00	35,000.00	0.00		35,000.00	35,000.00	35,000.00	35,000.00	35,000.00	0.00	0.00




MUNICIPIO DE COQUIMATLAN, COL.
Sistema Integral de Contabilidad Gubernamental
ESTADO ANALITICO DEL EJERCICIO DEL PRESUPUESTO DE EGRESOS

DEL 1 DE ENERO AL 31 DE MAYO DE 2023

Análisis por: Fuente de Financiamiento -- Objeto del Gasto

Clave Presupuestaria	Descripción	Apr	Ene-May	AyR	Ene-May	PrM	Ene-May	DpC	Ene-May	Dev	Ene-May	Pag	Ene-May	SEje	Ene-May
FF-OF-RF-Cap-Con-PGen-PEsp															
02 05 02 1 3 2 4	PRIMA DE ANTIGÜEDAD		0.00	97,471.64	97,471.64	97,471.64	97,471.64	0.00	97,471.64	97,471.64	97,471.64	97,471.64	97,471.64	0.00	0.00
02 05 02 1 3 2 5	AGUINALDO		0.00	30,688.42	30,688.42	30,688.42	30,688.42	0.00	30,688.42	30,688.42	30,688.42	30,688.42	30,688.42	0.00	0.00
02 05 02 1 3 2 6	CANASTA NAVIDEÑA		0.00	0.00	0.00	0.00	0.00	0.00	0.00	0.00	0.00	0.00	0.00	0.00	0.00
02 05 02 1 3 2 7	CUESTA ENERO		0.00	0.00	0.00	0.00	0.00	0.00	0.00	0.00	0.00	0.00	0.00	0.00	0.00
02 05 02 1 3 2 9	AYUDA FIN DE AÑO		0.00	0.00	0.00	0.00	0.00	0.00	0.00	0.00	0.00	0.00	0.00	0.00	0.00
02 05 02 1 3 2 10	BONO DIA DEL POLICIA		0.00	0.00	0.00	0.00	0.00	0.00	0.00	0.00	0.00	0.00	0.00	0.00	0.00
02 05 02 1 3 4 0	COMPENSACIONES		458,722.90	-81,403.76	377,319.14	377,319.14	377,319.14	0.00	377,319.14	377,319.14	377,319.14	377,319.14	377,319.14	0.00	0.00
02 05 02 1 3 4 1	COMPENSACIONES		458,722.90	-81,403.76	377,319.14	377,319.14	377,319.14	0.00	377,319.14	377,319.14	377,319.14	377,319.14	377,319.14	0.00	0.00
02 05 02 1 4 0 0	SEGURIDAD SOCIAL		366,659.75	487,702.09	854,361.84	854,361.84	854,361.84	0.00	854,361.84	854,361.84	854,361.84	854,361.84	854,361.84	0.00	0.00
02 05 02 1 4 1 0	APORTACIONES DE SEGURIDAD SOCIAL		366,659.75	487,702.09	854,361.84	854,361.84	854,361.84	0.00	854,361.84	854,361.84	854,361.84	854,361.84	854,361.84	0.00	0.00
02 05 02 1 4 1 1	CUOTAS AL IMSS		366,659.75	487,702.09	854,361.84	854,361.84	854,361.84	0.00	854,361.84	854,361.84	854,361.84	854,361.84	854,361.84	0.00	0.00
02 05 02 1 5 0 0	OTRAS PRESTACIONES SOCIALES Y ECONOMICAS		403,545.00	-124,740.28	278,804.72	278,804.72	278,804.72	0.00	278,804.72	278,804.72	278,804.72	278,804.72	278,804.72	0.00	0.00
02 05 02 1 5 4 0	PRESTACIONES CONTRACTUALES		403,545.00	-124,740.28	278,804.72	278,804.72	278,804.72	0.00	278,804.72	278,804.72	278,804.72	278,804.72	278,804.72	0.00	0.00
02 05 02 1 5 4 32	BONO DIA DE LA MADRE		15,300.00	-4,100.00	11,200.00	11,200.00	11,200.00	0.00	11,200.00	11,200.00	11,200.00	11,200.00	11,200.00	0.00	0.00
02 05 02 1 5 4 35	BONO DIA DEL PADRE		0.00	0.00	0.00	0.00	0.00	0.00	0.00	0.00	0.00	0.00	0.00	0.00	0.00
02 05 02 1 5 4 46	CANASTA BÁSICA		388,245.00	-120,640.28	267,604.72	267,604.72	267,604.72	0.00	267,604.72	267,604.72	267,604.72	267,604.72	267,604.72	0.00	0.00
02 05 02 2 0 0 0	MATERIALES Y SUMINISTROS		806,574.81	-24,493.63	782,081.18	782,081.18	782,081.18	0.00	782,081.18	782,081.18	782,081.18	782,081.18	782,081.18	0.00	0.00
02 05 02 2 1 0 0	MATERIALES DE ADMINISTRACION, EMISION DE DOCUMENTOS Y ARTICULOS OFICIALES		23,500.00	-10,710.57	12,789.43	12,789.43	12,789.43	0.00	12,789.43	12,789.43	12,789.43	12,789.43	12,789.43	0.00	0.00
02 05 02 2 1 1 0	MATERIALES, ÚTILES Y EQUIPOS MENORES DE OFICINA		23,500.00	-10,710.57	12,789.43	12,789.43	12,789.43	0.00	12,789.43	12,789.43	12,789.43	12,789.43	12,789.43	0.00	0.00
02 05 02 2 1 1 1	MATERIAL Y ÚTILES DE OFICINA		23,500.00	-10,710.57	12,789.43	12,789.43	12,789.43	0.00	12,789.43	12,789.43	12,789.43	12,789.43	12,789.43	0.00	0.00
02 05 02 2 6 0 0	COMBUSTIBLES, LUBRICANTES Y ADITIVOS		740,000.00	9,002.32	749,002.32	749,002.32	749,002.32	0.00	749,002.32	749,002.32	749,002.32	749,002.32	749,002.32	0.00	0.00
02 05 02 2 6 1 0	COMBUSTIBLES, LUBRICANTES Y ADITIVOS		740,000.00	9,002.32	749,002.32	749,002.32	749,002.32	0.00	749,002.32	749,002.32	749,002.32	749,002.32	749,002.32	0.00	0.00
02 05 02 2 6 1 1	GASOLINA		740,000.00	9,002.32	749,002.32	749,002.32	749,002.32	0.00	749,002.32	749,002.32	749,002.32	749,002.32	749,002.32	0.00	0.00
02 05 02 2 7 0 0	VESTUARIO, BLANCOS, PRENDAS DE PROTECCION Y ARTICULOS DEPORTIVOS		0.00	0.00	0.00	0.00	0.00	0.00	0.00	0.00	0.00	0.00	0.00	0.00	0.00
02 05 02 2 7 1 0	VESTUARIO Y UNIFORMES		0.00	0.00	0.00	0.00	0.00	0.00	0.00	0.00	0.00	0.00	0.00	0.00	0.00
02 05 02 2 7 1 1	UNIFORMES		0.00	0.00	0.00	0.00	0.00	0.00	0.00	0.00	0.00	0.00	0.00	0.00	0.00
02 05 02 2 8 0 0	MATERIALES Y SUMINISTROS PARA SEGURIDAD		43,074.81	-22,785.38	20,289.43	20,289.43	20,289.43	0.00	20,289.43	20,289.43	20,289.43	20,289.43	20,289.43	0.00	0.00
02 05 02 2 8 2 0	MATERIALES DE SEGURIDAD PÚBLICA		43,074.81	-22,785.38	20,289.43	20,289.43	20,289.43	0.00	20,289.43	20,289.43	20,289.43	20,289.43	20,289.43	0.00	0.00
02 05 02 2 8 2 2	OTROS MATERIALES DE SEGURIDAD PÚBLICA		43,074.81	-22,785.38	20,289.43	20,289.43	20,289.43	0.00	20,289.43	20,289.43	20,289.43	20,289.43	20,289.43	0.00	0.00
02 05 02 3 0 0 0	SERVICIOS GENERALES		1,587,782.18	-357,811.77	1,229,970.41	1,229,970.41	1,229,970.41	0.00	1,229,970.41	1,229,970.41	1,229,970.41	1,229,970.41	1,229,970.41	0.00	0.00
02 05 02 3 1 0 0	SERVICIOS BÁSICOS		1,447,731.50	-328,585.99	1,119,145.51	1,119,145.51	1,119,145.51	0.00	1,119,145.51	1,119,145.51	1,119,145.51	1,119,145.51	1,119,145.51	0.00	0.00
02 05 02 3 1 1 0	ENERGÍA ELÉCTRICA		981,064.85	-12,024.84	969,040.01	969,040.01	969,040.01	0.00	969,040.01	969,040.01	969,040.01	969,040.01	969,040.01	0.00	0.00
02 05 02 3 1 1 2	ENERGÍA ELÉCTRICA DE ALUMBRADO PÚBLICO		981,064.85	-12,024.84	969,040.01	969,040.01	969,040.01	0.00	969,040.01	969,040.01	969,040.01	969,040.01	969,040.01	0.00	0.00
02 05 02 3 1 4 0	TELEFONÍA TRADICIONAL		40,000.00	-4,355.00	35,645.00	35,645.00	35,645.00	0.00	35,645.00	35,645.00	35,645.00	35,645.00	35,645.00	0.00	0.00




MUNICIPIO DE COQUIMATLAN, COL.
Sistema Integral de Contabilidad Gubernamental
ESTADO ANALITICO DEL EJERCICIO DEL PRESUPUESTO DE EGRESOS

DEL 1 DE MAYO AL 31 DE MAYO DE 2023

Análisis por: Tipo de Gasto

Clave	Presupuestaria	Descripción	TG	Apr	May-May	AyR	May-May	PrM	May-May	DpC	May-May	Dev	May-May	Pag	May-May	SEje	May-May
1		GASTO CORRIENTE		7,932,151.49		-734,784.65		7,197,366.84		0.00		7,197,366.84		7,517,490.11		0.00	
2		GASTO DE CAPITAL		3,000,000.00		2,600,000.00		5,600,000.00		4,051,237.		464,628.62		779,302.99		5,135,371.	
3		AMORTIZACION DE LA DEUDA Y DISMINUCION DE PASIVOS		63,919.15		6,163.69		70,082.84		0.00		70,082.84		70,082.84		0.00	
TOTAL DEL GASTO:				10,996,070.64		1,871,379.04		12,867,449.68		4,051,237.		7,732,078.30		8,366,875.94		5,135,371.	
										90						38	




MUNICIPIO DE COQUIMATLAN, COL.
Sistema Integral de Contabilidad Gubernamental
ESTADO ANALITICO DEL EJERCICIO DEL PRESUPUESTO DE EGRESOS

DEL 1 DE ENERO AL 31 DE MAYO DE 2023

Análisis por: Tipo de Gasto

Clave Presupuestaria	Descripción	Apr. Ene-May		AyR Ene-May		PrM Ene-May		DpC Ene-May		Dev Ene-May		Pag Ene-May		SEje Ene-May	
1	GASTO CORRIENTE	40,644,403.65	-4,325,486.52	36,318,917.13	8.32	36,318,908.81	35,131,120.57	8.32							8.32
2	GASTO DE CAPITAL	4,500,000.00	2,148,914.58	6,648,914.58	4,051,237.	779,302.99	779,302.99								5,869,611.
3	AMORTIZACION DE LA DEUDA Y DISMINUCION DE PASIVOS	314,748.13	30,350.94	345,099.07	0.00	345,099.07	345,099.07								0.00
TOTAL DEL GASTO:		45,459,151.78	-2,146,221.00	43,312,930.78	4,051,246.	37,443,310.87	36,255,522.63	22							5,869,619.
															91




MUNICIPIO DE COQUIMATLAN, COL.
Sistema Integral de Contabilidad Gubernamental
ESTADO ANALITICO DEL EJERCICIO DEL PRESUPUESTO DE EGRESOS

Clasificación Administrativa

DEL 1 DE MAYO AL 31 DE MAYO DE 2023

Análisis por: Clasificación Administrativa

Clave Presupuestaria - Descripción UP-UR-UE	Aprobado May-May	Ampliaciones / (Reducciones) May-May	Modificado May-May	DpC. May- May	Devengado May-May	Pagado May-May	Subejercicio May-May
01 REGIDORES	266,445.26	-4,700.00	261,745.26	0.00	261,745.26	262,845.26	0.00
01 01 REGIDORES	266,445.26	-4,700.00	261,745.26	0.00	261,745.26	262,845.26	0.00
01 01 01 DESPACHO DE REGIDORES	266,445.26	-4,700.00	261,745.26	0.00	261,745.26	262,845.26	0.00
02 PRESIDENCIA MUNICIPAL	241,717.73	69,356.33	311,074.06	0.00	311,074.06	220,500.46	0.00
02 01 PRESIDENCIA MUNICIPAL	241,717.73	69,356.33	311,074.06	0.00	311,074.06	220,500.46	0.00
02 01 01 DESPACHO DE PRESIDENCIA	139,692.53	84,471.54	224,164.07	0.00	224,164.07	133,590.47	0.00
02 01 02 SECRETARIA PARTICULAR	102,025.20	-15,115.21	86,909.99	0.00	86,909.99	86,909.99	0.00
03 SECRETARIA DEL H AYUNTAMIENTO	765,745.41	-79,590.60	686,154.81	0.00	686,154.81	685,852.58	0.00
03 01 SECRETARIA DEL H AYUNTAMIENTO	765,745.41	-79,590.60	686,154.81	0.00	686,154.81	685,852.58	0.00
03 01 01 DESPACHO DE SECRETARIA DEL H AYUNTAMIENTO	350,436.74	-61,569.94	288,866.80	0.00	288,866.80	292,294.04	0.00
03 01 02 DIRECCION DE ASUNTOS JURIDICOS	52,039.09	7,276.01	59,315.10	0.00	59,315.10	59,315.10	0.00
03 01 03 DIRECCION DE COMUNICACION SOCIAL	56,161.53	-7,152.69	49,008.84	0.00	49,008.84	49,108.84	0.00
03 01 04 DIRECCION DE CULTURA	61,775.88	-6,750.75	55,025.13	0.00	55,025.13	55,025.13	0.00
03 01 05 DIRECCION DE DEPORTES	107,589.34	5,713.15	113,302.49	0.00	113,302.49	109,473.02	0.00
03 01 08 JUNTA MUNICIPAL DE PUEBLO JUAREZ	120,142.83	-17,106.38	103,036.45	0.00	103,036.45	103,036.45	0.00
03 01 09 COMISARIAS MUNICIPALES	17,600.00	0.00	17,600.00	0.00	17,600.00	17,600.00	0.00
04 OFICIALIA MAYOR	1,929,967.69	-450,334.45	1,479,633.24	0.00	1,479,633.24	1,452,949.93	0.00
04 01 OFICIALIA MAYOR	1,929,967.69	-450,334.45	1,479,633.24	0.00	1,479,633.24	1,452,949.93	0.00
04 01 01 DESPACHO DE OFICIALIA MAYOR	646,197.70	63,436.18	709,633.88	0.00	709,633.88	697,667.63	0.00
04 01 03 DEPARTAMENTO DE RECURSOS HUMANOS	1,254,322.39	-513,770.63	740,551.76	0.00	740,551.76	725,834.70	0.00
04 01 05 DEPARTAMENTO DE INFORMATICA	29,447.60	0.00	29,447.60	0.00	29,447.60	29,447.60	0.00
05 TESORERIA MUNICIPAL	605,960.15	-42,711.37	563,248.78	0.00	563,248.78	562,647.04	0.00
05 01 TESORERIA MUNICIPAL	605,960.15	-42,711.37	563,248.78	0.00	563,248.78	562,647.04	0.00
05 01 01 DESPACHO DE TESORERIA MUNICIPAL	511,438.48	-49,511.52	461,926.96	0.00	461,926.96	461,325.22	0.00
05 01 02 DIRECCION DE INGRESOS	20,002.44	7,276.01	27,278.45	0.00	27,278.45	27,278.45	0.00
05 01 03 DIRECCION DE EGRESOS Y CONTABILIDAD	42,080.17	-251.02	41,829.15	0.00	41,829.15	41,829.15	0.00
05 01 04 DIRECCION DE CATASTRO	32,439.06	-224.84	32,214.22	0.00	32,214.22	32,214.22	0.00
06 CONTRALOR MUNICIPAL	26,758.24	-500.00	26,258.24	0.00	26,258.24	26,452.24	0.00
06 01 CONTRALOR MUNICIPAL	26,758.24	-500.00	26,258.24	0.00	26,258.24	26,452.24	0.00
06 01 01 DESPACHO DEL CONTRALOR MUNICIPAL	26,758.24	-500.00	26,258.24	0.00	26,258.24	26,452.24	0.00
07 DIRECCION DE OBRAS PUBLICAS, DESARROLLO URBANO Y ECOLOGIA	216,960.62	5,546,943.01	5,763,903.63	4,051,237.	628,532.25	947,709.38	5,135,371.
07 01 DIRECCION DE OBRAS PUBLICAS, DESARROLLO URBANO Y ECOLOGIA	216,960.62	5,546,943.01	5,763,903.63	4,051,237.	628,532.25	947,709.38	5,135,371.
07 01 01 DESPACHO DE LA DIRECCION DE OBRAS PUBLICAS, DESARROLLO URBANO Y ECOLOGIA	216,960.62	-53,056.99	163,903.63	0.00	163,903.63	168,406.39	0.00
07 01 02 DEPARTAMENTO DE OBRAS PUBLICAS	0.00	5,600,000.00	5,600,000.00	4,051,237.	464,628.62	779,302.99	5,135,371.




MUNICIPIO DE COQUIMATLAN, COL.
Sistema Integral de Contabilidad Gubernamental
ESTADO ANALITICO DEL EJERCICIO DEL PRESUPUESTO DE EGRESOS

Clasificación Administrativa

DEL 1 DE MAYO AL 31 DE MAYO DE 2023

Análisis por: Clasificación Administrativa

Clave Presupuestaria	Descripción	Aprobado May-May	Ampliaciones / (Reducciones) May-May	Modificado May-May	DpC. May- May	Devengado May-May	Pagado May-May	Subejercicio May-May
08	DIRECCION DE SERVICIOS PUBLICOS	1,559,156.92	-283,190.26	1,275,966.66	0.00	1,275,966.66	1,538,464.40	0.00
08 01	DIRECCION DE SERVICIOS PUBLICOS	1,559,156.92	-283,190.26	1,275,966.66	0.00	1,275,966.66	1,538,464.40	0.00
08 01 01	DESPACHO DE LA DIRECCION DE SERVICIOS PUBLICOS	1,540,318.38	-311,081.46	1,229,236.92	0.00	1,229,236.92	1,491,734.66	0.00
08 01 03	DEPARTAMENTO DE PARQUES Y JARDINES	7,276.01	28,491.20	35,767.21	0.00	35,767.21	35,767.21	0.00
08 01 04	DEPARTAMENTO DE RASTRO MUNICIPAL	600.00	-600.00	0.00	0.00	0.00	0.00	0.00
08 01 06	DEPARTAMENTO DE PANTEON	10,962.53	0.00	10,962.53	0.00	10,962.53	10,962.53	0.00
09	DIRECCION DE SEGURIDAD PUBLICA, TRANSITO Y VIALIDAD	1,423,366.78	67,261.60	1,490,628.38	0.00	1,490,628.38	1,660,318.03	0.00
09 01	DIRECCION DE SEGURIDAD PUBLICA, TRANSITO Y VIALIDAD	1,423,366.78	67,261.60	1,490,628.38	0.00	1,490,628.38	1,660,318.03	0.00
09 01 01	SEGURIDAD PUBLICA, TRANSITO Y VIALIDAD	1,423,366.78	67,261.60	1,490,628.38	0.00	1,490,628.38	1,660,318.03	0.00
10	DIRECCION DE DESARROLLO MUNICIPAL	161,811.33	2,823.24	164,634.57	0.00	164,634.57	164,934.57	0.00
10 01	DIRECCION DE DESARROLLO MUNICIPAL	161,811.33	2,823.24	164,634.57	0.00	164,634.57	164,934.57	0.00
10 01 01	DESPACHO DE LA DIRECCION DE DESARROLLO MUNICIPAL	59,977.34	635.46	60,612.80	0.00	60,612.80	60,912.80	0.00
10 01 02	DEPARTAMENTO DE PLANEACION	91,825.33	2,187.78	94,013.11	0.00	94,013.11	94,013.11	0.00
10 01 04	DEPARTAMENTO DE DESARROLLO RURAL	10,008.66	0.00	10,008.66	0.00	10,008.66	10,008.66	0.00
11	ORGANISMOS PUBLICOS DESCENTRALIZADOS	676,551.63	-27,441.69	649,109.94	0.00	649,109.94	649,109.94	0.00
11 01	ORGANISMOS PUBLICOS DESCENTRALIZADOS	676,551.63	-27,441.69	649,109.94	0.00	649,109.94	649,109.94	0.00
11 01 01	DIF MUNICIPAL	676,551.63	-27,441.69	649,109.94	0.00	649,109.94	649,109.94	0.00
12	OBRA PUBLICA E INVERSION	3,000,000.00	-3,000,000.00	0.00	0.00	0.00	0.00	0.00
12 01	OBRA PUBLICA	3,000,000.00	-3,000,000.00	0.00	0.00	0.00	0.00	0.00
12 01 01	OBRA PUBLICA	3,000,000.00	-3,000,000.00	0.00	0.00	0.00	0.00	0.00
13	DEUDA PUBLICA	104,962.22	22,129.89	127,092.11	0.00	127,092.11	127,092.11	0.00
13 01	DEUDA PUBLICA	104,962.22	22,129.89	127,092.11	0.00	127,092.11	127,092.11	0.00
13 01 01	DEUDA PUBLICA	104,962.22	22,129.89	127,092.11	0.00	127,092.11	127,092.11	0.00
14	TRANSFERENCIAS, SUBSIDIOS Y AYUDAS	16,666.66	51,333.34	68,000.00	0.00	68,000.00	68,000.00	0.00
14 03	AYUDAS	16,666.66	51,333.34	68,000.00	0.00	68,000.00	68,000.00	0.00
14 03 01	AYUDAS SOCIALES A PERSONAS	16,666.66	51,333.34	68,000.00	0.00	68,000.00	68,000.00	0.00
TOTAL DEL GASTO:		10,996,070.64	1,871,379.04	12,867,449.68	12,867,449.68	12,867,449.68	8,366,875.94	5,135,371.38




MUNICIPIO DE COQUIMATLAN, COL.
Sistema Integral de Contabilidad Gubernamental
ESTADO ANALITICO DEL EJERCICIO DEL PRESUPUESTO DE EGRESOS

Clasificación Administrativa

DEL 1 DE ENERO AL 31 DE MAYO DE 2023

Análisis por: Clasificación Administrativa

Clave Presupuestaria	Descripción	Aprobado Ene-May	Ampliaciones / (Reducciones) Ene-May	Modificado Ene-May	Dpc Ene- May	Devengado Ene-May	Pagado Ene-May	Subejercicio Ene-May
01	REGIDORES	1,332,226.30	-16,900.00	1,315,326.30	0.00	1,315,326.30	1,308,076.30	0.00
01 01	REGIDORES	1,332,226.30	-16,900.00	1,315,326.30	0.00	1,315,326.30	1,308,076.30	0.00
01 01 01	DESACHO DE REGIDORES	1,332,226.30	-16,900.00	1,315,326.30	0.00	1,315,326.30	1,308,076.30	0.00
02	PRESIDENCIA MUNICIPAL	1,240,871.25	-113,831.63	1,127,039.62	0.00	1,127,039.62	1,027,640.72	0.00
02 01	PRESIDENCIA MUNICIPAL	1,240,871.25	-113,831.63	1,127,039.62	0.00	1,127,039.62	1,027,640.72	0.00
02 01 01	DESACHO DE PRESIDENCIA	719,665.95	31,163.18	750,829.13	0.00	750,829.13	651,430.23	0.00
02 01 02	SECRETARIA PARTICULAR	521,205.30	-144,994.81	376,210.49	0.00	376,210.49	376,210.49	0.00
03	SECRETARIA DEL H AYUNTAMIENTO	3,790,084.93	-364,065.34	3,426,019.59	0.00	3,426,019.59	3,412,747.84	0.00
03 01	SECRETARIA DEL H AYUNTAMIENTO	3,790,084.93	-364,065.34	3,426,019.59	0.00	3,426,019.59	3,412,747.84	0.00
03 01 01	DESACHO DE SECRETARIA DEL H AYUNTAMIENTO	1,731,825.86	-243,304.21	1,488,521.65	0.00	1,488,521.65	1,482,028.17	0.00
03 01 02	DIRECCION DE ASUNTOS JURIDICOS	257,548.31	35,910.63	293,458.94	0.00	293,458.94	293,458.94	0.00
03 01 03	DIRECCION DE COMUNICACION SOCIAL	269,634.41	-52,381.32	217,253.09	0.00	217,253.09	216,753.09	0.00
03 01 04	DIRECCION DE CULTURA	297,961.08	-3,632.06	294,329.02	0.00	294,329.02	294,329.02	0.00
03 01 05	DIRECCION DE DEPORTES	547,624.41	-3,830.12	543,794.29	0.00	543,794.29	537,516.02	0.00
03 01 08	JUNTA MUNICIPAL DE PUEBLO JUAREZ	597,490.86	-96,828.26	500,662.60	0.00	500,662.60	500,662.60	0.00
03 01 09	COMISARIAS MUNICIPALES	88,000.00	0.00	88,000.00	0.00	88,000.00	88,000.00	0.00
04	OFICIALIA MAYOR	11,000,629.27	-2,328,961.97	8,671,667.30	0.00	8,671,667.30	8,344,192.02	0.00
04 01	OFICIALIA MAYOR	11,000,629.27	-2,328,961.97	8,671,667.30	0.00	8,671,667.30	8,344,192.02	0.00
04 01 01	DESACHO DE OFICIALIA MAYOR	4,503,743.34	-141,110.62	4,362,632.72	0.00	4,362,632.72	4,314,571.61	0.00
04 01 03	DEPARTAMENTO DE RECURSOS HUMANOS	6,351,479.33	-2,185,937.87	4,165,541.46	0.00	4,165,541.46	3,886,127.29	0.00
04 01 05	DEPARTAMENTO DE INFORMATICA	145,406.60	-1,913.48	143,493.12	0.00	143,493.12	143,493.12	0.00
05	TESORERIA MUNICIPAL	2,928,458.87	-328,125.12	2,600,333.75	2.32	2,600,333.75	2,591,264.14	2.32
05 01	TESORERIA MUNICIPAL	2,928,458.87	-328,125.12	2,600,333.75	2.32	2,600,333.75	2,591,264.14	2.32
05 01 01	DESACHO DE TESORERIA MUNICIPAL	2,469,393.65	-372,680.54	2,096,713.11	2.32	2,096,710.79	2,087,643.50	2.32
05 01 02	DIRECCION DE INGRESOS	98,721.72	36,518.91	135,240.63	0.00	135,240.63	135,240.63	0.00
05 01 03	DIRECCION DE EGRESOS Y CONTABILIDAD	200,199.28	6,552.91	206,752.19	0.00	206,752.19	206,752.19	0.00
05 01 04	DIRECCION DE CATASTRO	160,144.22	1,483.60	161,627.82	0.00	161,627.82	161,627.82	0.00
06	CONTRALOR MUNICIPAL	132,517.56	-2,500.00	130,017.56	6.00	130,017.56	130,011.56	6.00
06 01	CONTRALOR MUNICIPAL	132,517.56	-2,500.00	130,017.56	6.00	130,017.56	130,011.56	6.00
06 01 01	DESACHO DEL CONTRALOR MUNICIPAL	132,517.56	-2,500.00	130,017.56	6.00	130,017.56	130,011.56	6.00
07	DIRECCION DE OBRAS PUBLICAS, DESARROLLO URBANO Y ECOLOGIA	1,077,292.43	6,369,013.21	7,446,305.64	4,051,237.	1,576,694.05	1,572,425.23	5,869,611.
07 01	DIRECCION DE OBRAS PUBLICAS, DESARROLLO URBANO Y ECOLOGIA	1,077,292.43	6,369,013.21	7,446,305.64	4,051,237.	1,576,694.05	1,572,425.23	5,869,611.
07 01 01	DESACHO DE LA DIRECCION DE OBRAS PUBLICAS, DESARROLLO URBANO Y ECOLOGIA	1,077,292.43	-279,901.37	797,391.06	0.00	797,391.06	793,122.24	0.00
07 01 02	DEPARTAMENTO DE OBRAS PUBLICAS	0.00	6,648,914.58	6,648,914.58	4,051,237.	779,302.99	779,302.99	5,869,611.



MUNICIPIO DE COQUIMATLAN, COL.
Sistema Integral de Contabilidad Gubernamental
ESTADO ANALITICO DEL EJERCICIO DEL PRESUPUESTO DE EGRESOS

Clasificación Administrativa

DEL 1 DE ENERO AL 31 DE MAYO DE 2023


Análisis por: Clasificación Administrativa

Clave Presupuestaria	Descripción	Aprobado Ene-May	Ampliaciones / (Reducciones) Ene-May	Modificado Ene-May	DpC Ene-May	Devengado Ene-May	Pagado Ene-May	Subejercicio Ene-May
08	DIRECCION DE SERVICIOS PUBLICOS	7,714,011.15	-830,681.31	6,883,329.84	0.00	6,883,329.84	6,623,791.47	0.00
08 01	DIRECCION DE SERVICIOS PUBLICOS	7,714,011.15	-830,681.31	6,883,329.84	0.00	6,883,329.84	6,623,791.47	0.00
08 01 01	DESPACHO DE LA DIRECCION DE SERVICIOS PUBLICOS	7,620,995.13	-961,945.28	6,659,049.85	0.00	6,659,049.85	6,399,511.48	0.00
08 01 03	DEPARTAMENTO DE PARQUES Y JARDINES	35,910.63	128,463.97	164,374.60	0.00	164,374.60	164,374.60	0.00
08 01 04	DEPARTAMENTO DE RASTRO MUNICIPAL	3,000.00	2,800.00	5,800.00	0.00	5,800.00	5,800.00	0.00
08 01 06	DEPARTAMENTO DE PANTEON	54,105.39	0.00	54,105.39	0.00	54,105.39	54,105.39	0.00
09	DIRECCION DE SEGURIDAD PUBLICA, TRANSITO Y VIALIDAD	6,992,940.14	-90,209.82	6,902,730.32	0.00	6,902,730.32	6,549,064.33	0.00
09 01	DIRECCION DE SEGURIDAD PUBLICA, TRANSITO Y VIALIDAD	6,992,940.14	-90,209.82	6,902,730.32	0.00	6,902,730.32	6,549,064.33	0.00
09 01 01	SEGURIDAD PUBLICA, TRANSITO Y VIALIDAD	6,992,940.14	-90,209.82	6,902,730.32	0.00	6,902,730.32	6,549,064.33	0.00
10	DIRECCION DE DESARROLLO MUNICIPAL	780,715.01	25,405.18	806,120.19	0.00	806,120.19	805,920.19	0.00
10 01	DIRECCION DE DESARROLLO MUNICIPAL	780,715.01	25,405.18	806,120.19	0.00	806,120.19	805,920.19	0.00
10 01 01	DESPACHO DE LA DIRECCION DE DESARROLLO MUNICIPAL	285,565.24	6,833.23	292,398.47	0.00	292,398.47	292,198.47	0.00
10 01 02	DEPARTAMENTO DE PLANEACION	445,752.19	18,571.95	464,324.14	0.00	464,324.14	464,324.14	0.00
10 01 04	DEPARTAMENTO DE DESARROLLO RURAL	49,397.58	0.00	49,397.58	0.00	49,397.58	49,397.58	0.00
11	ORGANISMOS PUBLICOS DESCENTRALIZADOS	3,382,758.15	-134,344.26	3,248,413.89	0.00	3,248,413.89	3,134,762.05	0.00
11 01	ORGANISMOS PUBLICOS DESCENTRALIZADOS	3,382,758.15	-134,344.26	3,248,413.89	0.00	3,248,413.89	3,134,762.05	0.00
11 01 01	DIF MUNICIPAL	3,382,758.15	-134,344.26	3,248,413.89	0.00	3,248,413.89	3,134,762.05	0.00
12	OBRA PUBLICA E INVERSION	4,500,000.00	-4,500,000.00	0.00	0.00	0.00	0.00	0.00
12 01	OBRA PUBLICA	4,500,000.00	-4,500,000.00	0.00	0.00	0.00	0.00	0.00
12 01 01	OBRA PUBLICA	4,500,000.00	-4,500,000.00	0.00	0.00	0.00	0.00	0.00
13	DEUDA PUBLICA	503,313.42	122,713.36	626,026.78	0.00	626,026.78	626,026.78	0.00
13 01	DEUDA PUBLICA	503,313.42	122,713.36	626,026.78	0.00	626,026.78	626,026.78	0.00
13 01 01	DEUDA PUBLICA	503,313.42	122,713.36	626,026.78	0.00	626,026.78	626,026.78	0.00
14	TRANSFERENCIAS, SUBSIDIOS Y AYUDAS	83,333.30	46,266.70	129,600.00	0.00	129,600.00	129,600.00	0.00
14 03	AYUDAS	83,333.30	46,266.70	129,600.00	0.00	129,600.00	129,600.00	0.00
14 03 01	AYUDAS SOCIALES A PERSONAS	83,333.30	46,266.70	129,600.00	0.00	129,600.00	129,600.00	0.00

TOTAL DEL GASTO:

45,459,151.78 -2,146,221.00 43,312,930.78 4,051,246. 37,443,310.87 36,255,522.63 5,869,619. 91

22




MUNICIPIO DE COQUIMATLAN, COL.
Sistema Integral de Contabilidad Gubernamental
ESTADO ANALITICO DEL EJERCICIO DEL PRESUPUESTO DE EGRESOS

DEL 1 DE MAYO AL 31 DE MAYO DE 2023

Análisis por: Clasificación Funcional

Clave Presupuestaria	Descripción	Apr. May-May	AyR. May-May	PrM. May-May	DpC. May-May	Dev. May-May	Pag. May-May	SEje. May-May
Fin-Fun-SSFun								
01 GOBIERNO		7,193,164.88	-700,004.54	6,493,160.34	0.00	6,493,160.34	6,813,283.61	0.00
01 01 LEGISLACION		453,782.97	-54,440.95	399,342.02	0.00	399,342.02	400,442.02	0.00
01 01 01 LEGISLACION		453,782.97	-54,440.95	399,342.02	0.00	399,342.02	400,442.02	0.00
01 03 COORDINACION DE LA POLITICA DE GOBIERNO		6,287,627.85	-656,779.70	5,630,848.15	0.00	5,630,848.15	5,957,092.79	0.00
01 03 01 PRESIDENCIA / GUBERNATURA		1,678,816.93	-31,439.87	1,647,377.06	0.00	1,647,377.06	1,585,014.66	0.00
01 03 04 FUNCION PUBLICA		4,590,269.26	-705,792.14	3,884,477.12	0.00	3,884,477.12	4,301,295.36	0.00
01 03 07 POBLACION		18,541.66	80,452.31	98,993.97	0.00	98,993.97	70,782.77	0.00
01 07 ASUNTOS DE ORDEN PUBLICO Y DE SEGURIDAD INTERIOR		451,754.06	11,216.11	462,970.17	0.00	462,970.17	455,748.80	0.00
01 07 03 OTROS ASUNTOS DE ORDEN PUBLICO Y SEGURIDAD		451,754.06	11,216.11	462,970.17	0.00	462,970.17	455,748.80	0.00
02 DESARROLLO SOCIAL		126,354.13	5,598,825.27	5,725,179.40	4,051,237.	589,808.02	904,482,395,135,371.	
02 02 VIVIENDA Y SERVICIOS A LA COMUNIDAD		0.00	5,600,000.00	5,600,000.00	4,051,237.	464,628.62	779,302.99	5,135,371.
02 02 01 URBANIZACION		0.00	4,050,000.00	4,050,000.00	4,050,000.	0.00	314,674.37	4,050,000.
02 02 04 ALUMBRADO PUBLICO		0.00	1,550,000.00	1,550,000.00	1,237.90	464,628.62	464,628.62	1,085,371.
02 04 RECREACION, CULTURA Y OTRAS MANIFESTACIONES SOCIALES		126,354.13	-1,174.73	125,179.40	0.00	125,179.40	125,179.40	0.00
02 04 01 DEPORTE Y RECREACION		107,089.34	-265.12	106,824.22	0.00	106,824.22	106,824.22	0.00
02 04 02 CULTURA		19,264.79	-909.61	18,355.18	0.00	18,355.18	18,355.18	0.00
03 DESARROLLO ECONOMICO		3,000,000.00	-3,000,000.00	0.00	0.00	0.00	0.00	0.00
03 04 MINERIA, MANUFACTURAS Y CONSTRUCCION		3,000,000.00	-3,000,000.00	0.00	0.00	0.00	0.00	0.00
03 04 03 CONSTRUCCION		3,000,000.00	-3,000,000.00	0.00	0.00	0.00	0.00	0.00
04 OTRAS NO CLASIFICADAS EN FUNCIONES ANTERIORES		676,551.63	-27,441.69	649,109.94	0.00	649,109.94	649,109.94	0.00
04 02 TRANSFERENCIAS, PARTICIPACIONES Y APORTACIONES ENTRE DIFERENTES NIVELES Y ORDENES DE GOBIERNO		676,551.63	-27,441.69	649,109.94	0.00	649,109.94	649,109.94	0.00
04 02 03 APORTACIONES ENTRE DIFERENTES NIVELES Y ORDENES DE GOBIERNO		676,551.63	-27,441.69	649,109.94	0.00	649,109.94	649,109.94	0.00
TOTAL DEL GASTO:		10,996,070.64	1,871,379.04	12,867,449.68	4,051,237.	7,732,078.30	8,366,875.94	5,135,371.
					90			38




MUNICIPIO DE COQUIMATLAN, COL.
Sistema Integral de Contabilidad Gubernamental
ESTADO ANALITICO DEL EJERCICIO DEL PRESUPUESTO DE EGRESOS

DEL 1 DE ENERO AL 31 DE MAYO DE 2023

Análisis por: Clasificación Funcional

Clave Presupuestaria	Descripción	Apr. Ene-May	AyR. Ene-May	PrM. Ene-May	DpC. Ene-May	Dev. Ene-May	Pag. Ene-May	SEje. Ene-May
Fin-Fun-SFun-SSFun								
01	GOBIERNO	36,947,541.65	-4,155,610.24	32,791,931.41	8.32	32,791,923.09	31,717,786.69	8.32
01 01	LEGISLACION	2,235,839.48	-231,347.33	2,004,492.15	0.00	2,004,492.15	1,997,242.15	0.00
01 01 01	LEGISLACION	2,235,839.48	-231,347.33	2,004,492.15	0.00	2,004,492.15	1,997,242.15	0.00
01 03	COORDINACION DE LA POLITICA DE GOBIERNO	32,444,554.48	-3,907,035.02	28,537,519.46	8.32	28,537,511.14	27,597,657.57	8.32
01 03 01	PRESIDENCIA / GUBERNATURA	8,225,519.12	-102,995.86	8,122,523.26	0.00	8,122,523.26	8,052,124.36	0.00
01 03 04	FUNCION PUBLICA	24,126,327.06	-3,876,733.16	20,249,593.90	8.32	20,249,585.58	19,409,130.91	8.32
01 03 07	POBLACION	92,708.30	72,694.00	165,402.30	0.00	165,402.30	136,402.30	0.00
01 07	ASUNTOS DE ORDEN PUBLICO Y DE SEGURIDAD INTERIOR	2,267,147.69	-17,227.89	2,249,919.80	0.00	2,249,919.80	2,122,886.97	0.00
01 07 03	OTROS ASUNTOS DE ORDEN PUBLICO Y SEGURIDAD	2,267,147.69	-17,227.89	2,249,919.80	0.00	2,249,919.80	2,122,886.97	0.00
02	DESARROLLO SOCIAL	628,851.98	6,643,733.50	7,272,585.48	4,051,237.	1,402,973.89	1,402,973.89	5,869,611.
02 02	VIVIENDA Y SERVICIOS A LA COMUNIDAD	569.68	6,648,344.90	6,648,914.58	4,051,237.	779,302.99	779,302.99	5,869,611.
02 02 01	URBANIZACION	569.68	5,098,344.90	5,098,914.58	4,050,000.	314,674.37	314,674.37	4,784,240.
02 02 04	ALUMBRADO PUBLICO	0.00	1,550,000.00	1,550,000.00	1,237.90	464,628.62	464,628.62	1,085,371.
02 04	RECREACION, CULTURA Y OTRAS MANIFESTACIONES SOCIALES	628,282.30	-4,611.40	623,670.90	0.00	623,670.90	623,670.90	0.00
02 04 01	DEPORTE Y RECREACION	528,799.24	1,685.38	530,484.62	0.00	530,484.62	530,484.62	0.00
02 04 02	CULTURA	99,483.06	-6,296.78	93,186.28	0.00	93,186.28	93,186.28	0.00
03	DESARROLLO ECONOMICO	4,500,000.00	-4,500,000.00	0.00	0.00	0.00	0.00	0.00
03 04	MINERIA, MANUFACTURAS Y CONSTRUCCION	4,500,000.00	-4,500,000.00	0.00	0.00	0.00	0.00	0.00
03 04 03	CONSTRUCCION	4,500,000.00	-4,500,000.00	0.00	0.00	0.00	0.00	0.00
04	OTRAS NO CLASIFICADAS EN FUNCIONES ANTERIORES	3,382,758.15	-134,344.26	3,248,413.89	0.00	3,248,413.89	3,134,762.05	0.00
04 02	TRANSFERENCIAS, PARTICIPACIONES Y APORTACIONES ENTRE DIFERENTES NIVELES Y ORDENES DE GOBIERNO	3,382,758.15	-134,344.26	3,248,413.89	0.00	3,248,413.89	3,134,762.05	0.00
04 02 03	APORTACIONES ENTRE DIFERENTES NIVELES Y ORDENES DE GOBIERNO	3,382,758.15	-134,344.26	3,248,413.89	0.00	3,248,413.89	3,134,762.05	0.00
TOTAL DEL GASTO:		45,459,151.78	-2,146,221.00	43,312,930.78	4,051,246.	37,443,310.87	36,255,522.63	5,869,619.
					22			91




MUNICIPIO DE COQUIMATLAN, COL.
 Sistema Integral de Contabilidad Gubernamental
ESTADO ANALITICO DEL EJERCICIO DEL PRESUPUESTO DE EGRESOS

DEL 1 DE MAYO AL 31 DE MAYO DE 2023

Análisis por: Fuente de Financiamiento

Clave Presupuestaria	Descripción	Apr	May	AyR	PrM	DpC	Dev	Pag	SEje
FF-OF-RF		May	May	May	May	May	May	May	May
01	NO ETIQUETADO	6,591,379.02	-814,557.72	5,776,821.30	0.00	5,776,821.30	5,776,821.30	5,927,254.92	0.00
01 01	RECURSOS FISCALES	6,591,379.02	-814,557.72	5,776,821.30	0.00	5,776,821.30	5,776,821.30	5,927,254.92	0.00
01 01 01	RECURSOS PROPIOS	6,591,379.02	-814,557.72	5,776,821.30	0.00	5,776,821.30	5,776,821.30	5,927,254.92	0.00
02	ETIQUETADO	4,404,691.62	2,685,936.76	7,090,628.38	4,051,237.	1,955,257.00	1,955,257.00	2,439,621.02	5,135,371.
02 05	RECURSOS FEDERALES	4,404,691.62	2,685,936.76	7,090,628.38	4,051,237.	1,955,257.00	1,955,257.00	2,439,621.02	5,135,371.
02 05 01	FONDO DE INFRAESTRUCTURA SOCIAL MUNICIPAL	3,000,000.00	2,600,000.00	5,600,000.00	4,051,237.	464,628.62	464,628.62	779,302.99	5,135,371.
02 05 02	FONDO DE FORTALECIMIENTO SOCIAL MUNICIPAL	1,404,691.62	85,936.76	1,490,628.38	0.00	1,490,628.38	1,490,628.38	1,660,318.03	0.00
TOTAL DEL GASTO:		10,996,070.64	1,871,379.04	12,867,449.68	4,051,237.	7,732,078.30	7,732,078.30	8,366,875.94	5,135,371.
					90			38	




MUNICIPIO DE COQUIMATLAN, COL.
 Sistema Integral de Contabilidad Gubernamental
ESTADO ANALITICO DEL EJERCICIO DEL PRESUPUESTO DE EGRESOS

DEL 1 DE ENERO AL 31 DE MAYO DE 2023

Análisis por: Fuente de Financiamiento

Clave Presupuestaria	Descripción	Apr Ene-May	AyR Ene-May	PrM Ene-May	DpC Ene-May	Dev Ene-May	Pag Ene-May	SEje Ene-May
FF-OF-RF								
01	NO ETIQUETADO	34,057,865.57	-4,294,902.77	29,762,962.80	8.32	29,762,954.48	28,928,832.23	8.32
01 01	RECURSOS FISCALES	34,057,865.57	-4,294,902.77	29,762,962.80	8.32	29,762,954.48	28,928,832.23	8.32
01 01 01	RECURSOS PROPIOS	34,057,865.57	-4,294,902.77	29,762,962.80	8.32	29,762,954.48	28,928,832.23	8.32
02	ETIQUETADO	11,401,286.21	2,148,681.77	13,549,967.98	4,051,237.	7,680,356.39	7,326,690.40	5,869,611.
02 05	RECURSOS FEDERALES	11,401,286.21	2,148,681.77	13,549,967.98	4,051,237.	7,680,356.39	7,326,690.40	5,869,611.
02 05 01	FONDO DE INFRAESTRUCTURA SOCIAL MUNICIPAL	4,500,000.00	2,148,914.58	6,648,914.58	4,051,237.	779,302.99	779,302.99	5,869,611.
02 05 02	FONDO DE FORTALECIMIENTO SOCIAL MUNICIPAL	6,901,286.21	-232.81	6,901,053.40	0.00	6,901,053.40	6,547,387.41	0.00
TOTAL DEL GASTO:		45,459,151.78	-2,146,221.00	43,312,930.78	4,051,246.	37,443,310.87	36,255,522.63	5,869,619.
					22			91



MUNICIPIO DE COQUIMATLAN, COL.
 Sistema Integral de Contabilidad Gubernamental
ESTADO ANALITICO DEL EJERCICIO DEL PRESUPUESTO DE EGRESOS

DEL 1 DE MAYO AL 31 DE MAYO DE 2023

Análisis por: Ubicación Geográfica


Clave Presupuestaria Ent-Mun-Loc-Col	Descripción	Apr May-May	AyR May-May	PrM May-May	DpC May-May	Dev May-May	Pag May-May	SEje May-May
06 COLIMA		10,996,070.64	1,871,379.04	12,867,449.68	4,051,237.	7,732,078.30	8,366,875.94	5,135,371.
06 004 COQUIMATLAN		10,996,070.64	1,871,379.04	12,867,449.68	4,051,237.	7,732,078.30	8,366,875.94	5,135,371.

TOTAL DEL GASTO:

10,996,070.64 1,871,379.04 12,867,449.68 4,051,237. 7,732,078.30 8,366,875.94 5,135,371.

90

38



MUNICIPIO DE COQUIMATLAN, COL.
 Sistema Integral de Contabilidad Gubernamental
ESTADO ANALITICO DEL EJERCICIO DEL PRESUPUESTO DE EGRESOS


DEL 1 DE ENERO AL 31 DE MAYO DE 2023

Análisis por: Ubicación Geográfica

Clave Presupuestaria	Descripción	Apr	Ene-May	AyR	Ene-May	PrM	Ene-May	DpC	Ene-May	Dev	Ene-May	Pag	Ene-May	SEje	Ene-May
Ent-Mun-Loc-Col															


06 COLIMA		45,459,151.78	-2,146,221.00	43,312,930.78	4,051,246.	37,443,310.87	36,255,522.63	5,869,619.							
06 004 COQUIMATLAN		45,459,151.78	-2,146,221.00	43,312,930.78	4,051,246.	37,443,310.87	36,255,522.63	5,869,619.							

TOTAL DEL GASTO: 45,459,151.78 -2,146,221.00 43,312,930.78 4,051,246. 37,443,310.87 36,255,522.63 5,869,619. 91



COQUIMATLÁN


H. AYUNTAMIENTO 2021 - 2024



"2023, AÑO DE LA CONMEMORACIÓN DEL 500 ANIVERSARIO DE LA FUNDACIÓN DE LA VILLA DE COLIMA"

"H. Ayuntamiento Coquimatlán, Colima"

Reforma S/N y Jesús Alcaraz, Coquimatlán, Col., Tel: 312 207 89 66, 312 207 92 58 C. P. 28400.




MUNICIPIO DE COQUIMATLAN, COL.
Sistema Integral de Contabilidad Gubernamental
ENDEUDAMIENTO NETO
DEL 1 DE ENERO AL 31 DE MAYO DE 2023
(Cifras en Pesos)

Identificación de Crédito o Instrumento	Contratación/Colocación A	Amortización B	Endeudamiento Neto C = A - B
CREDITO BANCOBRAS 7178 8,987,567.93	0.00	242,479.64	-242,479.64
CREDITO BANCOBRAS 7211 POR 3,500,000.00	0.00	102,619.43	-102,619.43
Total Créditos Bancarios	0.00	345,099.07	-345,099.07

Otros Instrumentos de Deuda

Total Otros Instrumentos de Deuda	0.00	0.00	0.00
TOTAL	0.00	345,099.07	-345,099.07



COQUIMATLÁN


H. AYUNTAMIENTO 2021 - 2024

	Gasto Por Categoría programática

"2023, AÑO DE LA CONMEMORACIÓN DEL 500 ANIVERSARIO DE LA FUNDACIÓN DE LA VILLA DE COLIMA"

"H. Ayuntamiento Coquimatlán, Colima"

Reforma S/N y Jesús Alcaraz, Coquimatlán, Col., Tel: 312 207 89 66, 312 207 92 58 C. P. 28400.




MUNICIPIO DE COQUIMATLAN, COL.
Sistema Integral de Contabilidad Gubernamental
GASTO POR CATEGORIA PROGRAMATICA

DEL 1 DE MAYO AL 31 DE MAYO DE 2023

Análisis por: Modalidad de Programa

Clave Presupuestaria	Descripción	Apr. May-May	AyR May-May	PrM May-May	DpC May-May	Dev May-May	Pag May-May	SEje May-May
GGasto-TProg-Mod								
1 PROGRAMAS		10,891,108.42	1,849,249.15	12,740,357.57	4,051,237.90	7,604,986.19	8,239,783.83	5,135,371.38
1 2	DESEMPEÑO DE LAS FUNCIONES	5,877,071.60	1,660.23	5,878,731.83	0.00	5,878,731.83	6,256,496.26	0.00
1 2 R	ESPECÍFICOS	5,877,071.60	1,660.23	5,878,731.83	0.00	5,878,731.83	6,256,496.26	0.00
1 3	ADMINISTRATIVOS Y DE APOYO	2,014,036.82	-752,411.08	1,261,625.74	0.00	1,261,625.74	1,203,984.58	0.00
1 3 O	APOYO A LA FUNCIÓN PÚBLICA Y AL MEJORAMIENTO DE LA GESTIÓN	2,014,036.82	-752,411.08	1,261,625.74	0.00	1,261,625.74	1,203,984.58	0.00
1 6	PROGRAMAS DE GASTO FEDERALIZADO (GOBIERNO FEDERAL)	3,000,000.00	2,600,000.00	5,600,000.00	4,051,237.90	464,628.62	779,302.99	5,135,371.38
1 6 I	GASTO FEDERALIZADO	3,000,000.00	2,600,000.00	5,600,000.00	4,051,237.90	464,628.62	779,302.99	5,135,371.38
2 GASTO NO PROGRAMABLE		104,962.22	22,129.89	127,092.11	0.00	127,092.11	127,092.11	0.00
2 1	GASTO NO PROGRAMABLE	104,962.22	22,129.89	127,092.11	0.00	127,092.11	127,092.11	0.00
2 1 D	COSTO FINANCIERO, DEUDA O APOYOS A DEUDORES Y AHORRADORES DE LA BANCA	104,962.22	22,129.89	127,092.11	0.00	127,092.11	127,092.11	0.00
TOTAL DEL GASTO:		10,996,070.64	1,871,379.04	12,867,449.68	4,051,237.90	7,732,078.30	8,366,875.94	5,135,371.38




MUNICIPIO DE COQUIMATLAN, COL.
Sistema Integral de Contabilidad Gubernamental
GASTO POR CATEGORIA PROGRAMATICA

DEL 1 DE ENERO AL 31 DE MAYO DE 2023

Análisis por: Modalidad de Programa

Clave Presupuestaria	Descripción	Apr Ene-May	AyR Ene-May	PrM Ene-May	DpC Ene-May	Dev Ene-May	Pag Ene-May	SEje Ene-May
GGasto-TProg-Mod								
1 PROGRAMAS		44,955,838.36	-2,268,934.36	42,686,904.00	4,051,246.22	36,817,284.09	35,629,495.85	5,869,619.91
1 2 DESEMPEÑO DE LAS FUNCIONES		30,401,064.19	-1,530,526.48	28,870,537.71	2.32	28,870,535.39	27,766,889.53	2.32
1 2 R ESPECÍFICOS		30,401,064.19	-1,530,526.48	28,870,537.71	2.32	28,870,535.39	27,766,889.53	2.32
1 3 ADMINISTRATIVOS Y DE APOYO		10,054,774.17	-2,887,322.46	7,167,451.71	6.00	7,167,445.71	7,083,303.33	6.00
1 3 O APOYO A LA FUNCIÓN PÚBLICA Y AL MEJORAMIENTO DE LA GESTIÓN		10,054,774.17	-2,887,322.46	7,167,451.71	6.00	7,167,445.71	7,083,303.33	6.00
1 6 PROGRAMAS DE GASTO FEDERALIZADO (GOBIERNO FEDERAL)		4,500,000.00	2,148,914.58	6,648,914.58	4,051,237.90	779,302.99	779,302.99	5,869,611.59
1 6 I GASTO FEDERALIZADO		4,500,000.00	2,148,914.58	6,648,914.58	4,051,237.90	779,302.99	779,302.99	5,869,611.59
2 GASTO NO PROGRAMABLE		503,313.42	122,713.36	626,026.78	0.00	626,026.78	626,026.78	0.00
2 1 GASTO NO PROGRAMABLE		503,313.42	122,713.36	626,026.78	0.00	626,026.78	626,026.78	0.00
2 1 D COSTO FINANCIERO, DEUDA O APOYOS A DEUDORES Y AHORRADORES DE LA BANCA		503,313.42	122,713.36	626,026.78	0.00	626,026.78	626,026.78	0.00
TOTAL DEL GASTO:		45,459,151.78	-2,146,221.00	43,312,930.78	4,051,246.22	37,443,310.87	36,255,522.63	5,869,619.91




MUNICIPIO DE COQUIMATLAN, COL.
Sistema Integral de Contabilidad Gubernamental
ESTADO ANALITICO DEL EJERCICIO DEL PRESUPUESTO DE EGRESOS

DEL 1 DE MAYO AL 31 DE MAYO DE 2023

Análisis por: Programa Presupuestario

Clave Presupuestaria	Descripción	Apr. May-May	AyR May-May	PrM May-May	DpC May-May	Dev May-May	Pag May-May	SEje May-May
Prog-Prop-TProv-NProy-TAct-NAct								
001	APLICACIÓN DE LOS PROCESOS DE ADQUISICIONES CON LA VISION DE EFICACIA Y TRANSPARENCIA	315,053.20	143,913.98	458,967.18	0.00	458,967.18	418,789.73	0.00
001 01	APLICACION DE LOS PROCESOS DE ADQUISICIONES CON LA VISION DE EFICACIA Y TRANSPARENCIA	84,282.77	147,971.65	232,254.42	0.00	232,254.42	192,076.97	0.00
002	APLICACIÓN DE SISTEMAS MODERNOS DE GESTIÓN PÚBLICA	1,969,993.54	-753,737.26	1,216,256.28	0.00	1,216,256.28	1,158,421.12	0.00
002 01	APLICACION DE SISTEMAS MODERNOS DE GESTION PUBLICA	1,270,988.81	-706,817.54	564,171.27	0.00	564,171.27	506,336.11	0.00
003	CONTAR CON UN PADRON CATASTRAL ACTUALIZADO Y CON INFORMACION SUFICIENTE	345,292.63	-56,951.43	288,341.20	0.00	288,341.20	288,341.20	0.00
003 01	CONTAR CON UN PADRON CATASTRAL ACTUALIZADO Y CON INFORMACION SUFICIENTE	270,773.40	-56,475.57	214,297.83	0.00	214,297.83	214,297.83	0.00
004	CONTAR CON UNA BASE DE DATOS VERAZ Y CONFIABLE DEL REGISTRO CIVIL	0.00	0.00	0.00	0.00	0.00	0.00	0.00
004 01	CONTAR CON UNA BASE DE DATOS VERAZ Y CONFIABLE DEL REGISTRO CIVIL	0.00	0.00	0.00	0.00	0.00	0.00	0.00
005	INFRAESTRUCTURA DE LA INDUSTRIA CULTURAL	61,775.88	-6,750.75	55,025.13	0.00	55,025.13	55,025.13	0.00
005 01	INFRAESTRUCTURA DE LA INDUSTRIA CULTURAL	10,917.98	-5,613.42	5,304.56	0.00	5,304.56	5,304.56	0.00
006	INVERSION EN EQUIPAMIENTO E INFRAESTRUCTURA	3,084,045.48	2,599,734.88	5,683,780.36	4,051,237.90	548,408.98	863,083.35	5,135,371.38
006 01	PROGRAMA OBRA PUBLICA DEL EJERCICIO	3,000,000.00	-3,000,000.00	0.00	0.00	0.00	0.00	0.00
006 02	PROGRAMA OBRA PUBLICA EN EJECUCION DEL EJERCICIO	0.00	5,600,000.00	5,600,000.00	4,051,237.90	464,628.62	779,302.99	5,135,371.38
006 02 0 005	URBANIZACION	0.00	4,050,000.00	4,050,000.00	4,050,000.00	0.00	0.00	4,050,000.00
006 02 0 005 0 09	CONSTRUCCION DE CANCHA TECHADA LOCALIDAD LA ESPERANZA	0.00	2,350,000.00	2,350,000.00	2,350,000.00	0.00	0.00	2,350,000.00
006 02 0 005 0 10	CONSTRUCCION DE HUELLAS DE RODAMIENTO EN LAS CALLES 5 DE MAYO Y PORFIRIO H. TEADA, LOCALIDAD JALA	0.00	1,700,000.00	1,700,000.00	1,700,000.00	0.00	0.00	1,700,000.00
006 02 0 007	MEJORAMIENTO DE ALUMBRADO PUBLICO	0.00	1,550,000.00	1,550,000.00	1,237.90	464,628.62	464,628.62	1,085,371.38
006 02 0 007 0 11	REHABILITACION DE ALUMBRADO PUBLICO, EN LAS COLONIAS EMILIANO ZAPATA,CENTRO Y LAS HIGUERAS, LOCALIDAD COQUIMATLAN	0.00	950,000.00	950,000.00	709.16	284,787.25	284,787.25	665,212.75
006 02 0 007 0 12	REHABILITACION DE ALUMBRADO PUBLICO, EN LAS CALLES 5 DE MAYO, JESUS ALCARAZ, REFORMA E INDEPENDENCIA, COL. CENTRO, LOCALIDAD COQUIMATLAN.	0.00	600,000.00	600,000.00	528.74	179,841.37	179,841.37	420,158.63
006 02 0 999	GASTOS INDIRECTOS 3%	0.00	0.00	0.00	0.00	0.00	314,674.37	0.00
006 02 0 999 0 03	GASTOS INDIRECTOS (SERVICIO DEL SEGUIMIENTO Y CONTROL DE LA EJECUCION DE LAS OBRAS DEL PROGRAMA "FAISMUN", EN EL MUNICIPIO DE COQUIMATLAN, COLIMA)	0.00	0.00	0.00	0.00	0.00	314,674.37	0.00
007	MAJORAMIENTO EN LA APLICACIÓN DE LA NORMATIVIDAD DE	52,039.09	7,276.01	59,315.10	0.00	59,315.10	59,315.10	0.00




MUNICIPIO DE COQUIMATLAN, COL.
Sistema Integral de Contabilidad Gubernamental
ESTADO ANALITICO DEL EJERCICIO DEL PRESUPUESTO DE EGRESOS

DEL 1 DE MAYO AL 31 DE MAYO DE 2023

Análisis por: Programa Presupuestario

Clave Presupuestaria	Descripción	Apr. May-May	AyR. May-May	PtM May-May	DpC May-May	Dev May-May	Pag May-May	SEje May-May
Prog-Prop-TProy-NProy-TAct-NAct								
007 01	LAS LEYES Y REGLAMENTOS							
	MAJORAMIENTO EN LA APLICACION DE LA NORMATIVIDAD DE LAS LEYES Y REGLAMENTOS	52,039.09	7,276.01	59,315.10	0.00	59,315.10	59,315.10	0.00
008 01	MANEJO EFICIENTE DE LA DEUDA PUBLICA SOSTENIBLE	104,962.22	22,129.89	127,092.11	0.00	127,092.11	127,092.11	0.00
	MANEJO EFICIENTE DE LA DEUDA PUBLICA SOSTENIBLE	104,962.22	22,129.89	127,092.11	0.00	127,092.11	127,092.11	0.00
009 01	MANTENER ADECUADAMENTE LA INFRAESTRUCTURA Y LOS REGISTROS ADMINISTRATIVOS DE LOS PANTEONES	10,962.53	0.00	10,962.53	0.00	10,962.53	10,962.53	0.00
	MANTENER ADECUADAMENTE LA INFRAESTRUCTURA Y LOS REGISTROS ADMINISTRATIVOS DE LOS PANTEONES	10,962.53	0.00	10,962.53	0.00	10,962.53	10,962.53	0.00
010 01	MANTENIMIENTO ADECUADO EN TIEMPO Y FORMA EN AÉREAS VERDES, PARQUES Y JARDINES	15,920.94	14,420.00	30,340.94	0.00	30,340.94	30,340.94	0.00
	MANTENIMIENTO ADECUADO EN TIEMPO Y FORMA EN AEREA VERDES, PARQUES Y JARDINES	8,644.93	0.00	8,644.93	0.00	8,644.93	8,644.93	0.00
011 01	MEJORAMIENTO DE COMUNICACIÓN SOCIAL	56,161.53	-7,152.69	49,008.84	0.00	49,008.84	49,108.84	0.00
	MEJORAMIENTO DE COMUNICACION SOCIAL	8,123.74	50.00	8,173.74	0.00	8,173.74	8,273.74	0.00
012 01	MEJORAMIENTO DEL ENTORNO SOCIAL PARA PREVENIR EL DELITO	1,590,463.89	-213,862.54	1,376,601.35	0.00	1,376,601.35	1,354,662.92	0.00
	MEJORAMIENTO DEL ENTORNO SOCIAL PARA PREVENIR EL DELITO	1,323,381.29	-161,518.09	1,161,863.20	0.00	1,161,863.20	1,139,924.77	0.00
013 01	PREVENIR, DETECTAR Y ATENDER LA VULNERABILIDAD Y LA EXCLUSION DE LAS PERSONAS	693,218.29	23,891.65	717,109.94	0.00	717,109.94	717,109.94	0.00
	PREVENIR, DETECTAR Y ATENDER LA VULNERABILIDAD Y LA EXCLUSION DE LAS PERSONAS	693,218.29	23,891.65	717,109.94	0.00	717,109.94	717,109.94	0.00
014 01	PROGRAMA DE GESTION DEL ORDENAMIENTO TERRITORIAL Y HABITAT	316,472.15	-39,444.52	277,027.63	0.00	277,027.63	281,830.39	0.00
	PROGRAMA DE GESTION DEL ORDENAMIENTO TERRITORIAL Y HABITAT	25,740.80	2,530.12	28,270.92	0.00	28,270.92	33,073.68	0.00
015 01	PROGRAMA DE MEJORAMIENTO DEL GASTO Y DEUDA PUBLICA	354,392.55	20,194.06	374,586.61	0.00	374,586.61	373,984.87	0.00
	PROGRAMA DE MEJORAMIENTO DEL GASTO Y DEUDA PUBLICA	60,499.10	42,295.96	102,795.06	0.00	102,795.06	102,193.32	0.00
016 01	RESCATAR A JOVENES DE LAS ADICCIONES	23,543.86	5,978.27	29,522.13	0.00	29,522.13	25,692.66	0.00
	RESCATAR A JOVENES DE LAS ADICCIONES	23,543.86	5,978.27	29,522.13	0.00	29,522.13	25,692.66	0.00
017 01	SERVICIOS DE LIMPIEZA Y RECOLECCION DE BASURA	1,957,729.58	110,413.31	2,068,142.89	0.00	2,068,142.89	2,507,551.65	0.00
	SERVICIOS DE LIMPIEZA Y RECOLECCION DE BASURA	1,650,682.04	156,573.88	1,807,255.92	0.00	1,807,255.92	2,246,664.68	0.00
018 01	VIGILANCIA, SEGUIMIENTO, EVALUACION Y CONTROL DE LA ADMINISTRACION PUBLICA MUNICIPAL	44,043.28	1,326.18	45,369.46	0.00	45,369.46	45,563.46	0.00
	VIGILANCIA, SEGUIMIENTO, EVALUACION Y CONTROL DE LA ADMINISTRACION PUBLICA MUNICIPAL	44,043.28	1,326.18	45,369.46	0.00	45,369.46	45,563.46	0.00




MUNICIPIO DE COQUIMATLAN, COL.
 Sistema Integral de Contabilidad Gubernamental
ESTADO ANALITICO DEL EJERCICIO DEL PRESUPUESTO DE EGRESOS

DEL 1 DE MAYO AL 31 DE MAYO DE 2023

Análisis por: Programa Presupuestario

Clave Presupuestaria	Description	Apr	May-May	AyR	May-May	PrM	May-May	DpC	May-May	Dev	May-May	Pag	May-May	SEje	May-May
Prog-Prop-TProy-NProyTAct-NAct															

TOTAL DEL GASTO: 8,579,802.51 2,072,322.98 10,652,125.49 4,051,237.90 5,516,754.11 6,151,551.75 5,135,371.38




MUNICIPIO DE COQUIMATLAN, COL.
Sistema Integral de Contabilidad Gubernamental
ESTADO ANALITICO DEL EJERCICIO DEL PRESUPUESTO DE EGRESOS

DEL 1 DE ENERO AL 31 DE MAYO DE 2023

Análisis por: Programa Presupuestario

Clave Presupuestaria	Descripción	Apr. Ene-May	AyR Ene-May	PrM Ene-May	DpC Ene-May	Dev Ene-May	Pag Ene-May	SEje Ene-May
Prog-Prop-TProy-NProyTAct-NAct								
001	APLICACIÓN DE LOS PROCESOS DE ADQUISICIONES CON LA VISION DE EFICACIA Y TRANSPARENCIA	2,861,364.68	65,391.49	2,926,756.17	0.00	2,926,756.17	2,849,695.06	0.00
001 01	APLICACION DE LOS PROCESOS DE ADQUISICIONES CON LA VISION DE EFICACIA Y TRANSPARENCIA	1,747,488.25	45,451.88	1,792,940.13	0.00	1,792,940.13	1,715,879.02	0.00
002	APLICACIÓN DE SISTEMAS MODERNOS DE GESTIÓN PÚBLICA	9,836,692.31	-2,893,245.67	6,943,446.64	0.00	6,943,446.64	6,859,304.26	0.00
002 01	APLICACION DE SISTEMAS MODERNOS DE GESTION PUBLICA	6,366,008.02	-2,603,517.90	3,762,490.12	0.00	3,762,490.12	3,678,347.74	0.00
003	CONTAR CON UN PADRON CATASTRAL ACTUALIZADO Y CON INFORMACION SUFICIENTE	1,630,050.10	-234,699.75	1,395,350.35	0.00	1,395,350.35	1,395,350.35	0.00
003 01	CONTAR CON UN PADRON CATASTRAL ACTUALIZADO Y CON INFORMACION SUFICIENTE	1,269,706.60	-242,736.26	1,026,970.34	0.00	1,026,970.34	1,026,970.34	0.00
004	CONTAR CON UNA BASE DE DATOS VERAZ Y CONFIABLE DEL REGISTRO CIVIL	0.00	99,464.01	99,464.01	0.00	99,464.01	99,464.01	0.00
004 01	CONTAR CON UNA BASE DE DATOS VERAZ Y CONFIABLE DEL REGISTRO CIVIL	0.00	99,464.01	99,464.01	0.00	99,464.01	99,464.01	0.00
005	INFRAESTRUCTURA DE LA INDUSTRIA CULTURAL	297,961.08	-3,632.06	294,329.02	0.00	294,329.02	294,329.02	0.00
005 01	INFRAESTRUCTURA DE LA INDUSTRIA CULTURAL	53,972.18	-4,209.87	49,762.31	0.00	49,762.31	49,762.31	0.00
006	INVERSION EN EQUIPAMIENTO E INFRAESTRUCTURA	4,914,889.34	2,148,051.36	7,062,940.70	4,051,237.90	1,193,329.11	1,193,329.11	5,869,611.59
006 01	PROGRAMA OBRA PUBLICA DEL EJERCICIO	4,500,000.00	-4,500,000.00	0.00	0.00	0.00	0.00	0.00
006 02	PROGRAMA OBRA PUBLICA EN EJECUCION DEL EJERCICIO	0.00	6,648,914.58	6,648,914.58	4,051,237.90	779,302.99	779,302.99	5,869,611.59
006 02 0 005	URBANIZACION	0.00	4,050,000.00	4,050,000.00	4,050,000.00	0.00	0.00	4,050,000.00
006 02 0 005 0 09	CONSTRUCCION DE CANCHA TECHADA LOCALIDAD LA ESPERANZA	0.00	2,350,000.00	2,350,000.00	2,350,000.00	0.00	0.00	2,350,000.00
006 02 0 005 0 10	CONSTRUCCION DE HUELLAS DE RODAMIENTO EN LAS CALLES 5 DE MAYO Y PORFIRIO H. TEJADA, LOCALIDAD JALA	0.00	1,700,000.00	1,700,000.00	1,700,000.00	0.00	0.00	1,700,000.00
006 02 0 007	MEJORAMIENTO DE ALUMBRADO PUBLICO	0.00	1,550,000.00	1,550,000.00	1,237.90	464,628.62	464,628.62	1,085,371.38
006 02 0 007 0 11	REHABILITACION DE ALUMBRADO PUBLICO, EN LAS COLONIAS EMILIANO ZAPATA,CENTRO Y LAS HIGUERAS, LOCALIDAD COQUIMATLAN	0.00	950,000.00	950,000.00	709.16	284,787.25	284,787.25	665,212.75
006 02 0 007 0 12	REHABILITACION DE ALUMBRADO PUBLICO, EN LAS CALLES 5 DE MAYO, JESUS ALCARAZ, REFORMA E INDEPENDENCIA, COL. CENTRO, LOCALIDAD COQUIMATLAN.	0.00	600,000.00	600,000.00	528.74	179,841.37	179,841.37	420,158.63
006 02 0 999	GASTOS INDIRECTOS 3%	0.00	1,048,914.58	1,048,914.58	0.00	314,674.37	314,674.37	734,240.21




MUNICIPIO DE COQUIMATLAN, COL.
Sistema Integral de Contabilidad Gubernamental
ESTADO ANALITICO DEL EJERCICIO DEL PRESUPUESTO DE EGRESOS

DEL 1 DE ENERO AL 31 DE MAYO DE 2023

Análisis por: Programa Presupuestario

Clave Presupuestaria	Descripción	Apr Ene-May	AyR Ene-May	PrM Ene-May	DpC Ene-May	Dev Ene-May	Pag Ene-May	SEje Ene-May
Prog-Prop-TProy-NP	Proy/TAct-NAct							
006 02 0 999 0 03	GASTOS INDIRECTOS (SERVICIO DEL SEGUIMIENTO Y CONTROL DE LA EJECUCION DE LAS OBRAS DEL PROGRAMA "FAISMUN", EN EL MUNICIPIO DE COQUIMATLAN, COLIMA)	0.00	1,048,914.58	1,048,914.58	0.00	314,674.37	314,674.37	734,240.21
007	MAJORAMIENTO EN LA APLICACIÓN DE LA NORMATIVIDAD DE LAS LEYES Y REGLAMENTOS	257,548.31	35,910.63	293,458.94	0.00	293,458.94	293,458.94	0.00
007 01	MAJORAMIENTO EN LA APLICACION DE LA NORMATIVIDAD DE LAS LEYES Y REGLAMENTOS	257,548.31	35,910.63	293,458.94	0.00	293,458.94	293,458.94	0.00
008	MANEJO EFICIENTE DE LA DEUDA PUBLICA SOSTENIBLE	503,313.42	122,713.36	626,026.78	0.00	626,026.78	626,026.78	0.00
008 01	MANEJO EFICIENTE DE LA DEUDA PUBLICA SOSTENIBLE	503,313.42	122,713.36	626,026.78	0.00	626,026.78	626,026.78	0.00
009	MANTENER ADECUADAMENTE LA INFRAESTRUCTURA Y LOS REGISTRO ADMINISTRATIVOS DE LOS PANTEONES	54,105.39	0.00	54,105.39	0.00	54,105.39	54,105.39	0.00
009 01	MANTENER ADECUADAMENTE LA INFRAESTRUCTURA Y LOS REGISTRO ADMINISTRATIVOS DE LOS PANTEONES	54,105.39	0.00	54,105.39	0.00	54,105.39	54,105.39	0.00
010	MANTENIMIENTO ADECUADO EN TIEMPO Y FORMA EN ÁREAS VERDES, PARQUES Y JARDINES	78,718.54	72,977.33	151,695.87	0.00	151,695.87	151,695.87	0.00
010 01	MANTENIMIENTO ADECUADO EN TIEMPO Y FORMA EN ÁREAS VERDES, PARQUES Y JARDINES	78,718.54	72,977.33	151,695.87	0.00	151,695.87	151,695.87	0.00
011	MEJORAMIENTO DE COMUNICACIÓN SOCIAL	269,634.41	-52,381.32	217,253.09	0.00	217,253.09	216,753.09	0.00
011 01	MEJORAMIENTO DE COMUNICACION SOCIAL	269,634.41	-52,381.32	217,253.09	0.00	217,253.09	216,753.09	0.00
012	MEJORAMIENTO DEL ENTORNO SOCIAL PARA PREVENIR EL DELITO	8,042,021.91	-1,609,622.04	6,432,399.87	0.00	6,432,399.87	6,025,952.87	0.00
012 01	MEJORAMIENTO DEL ENTORNO SOCIAL PARA PREVENIR EL DELITO	8,042,021.91	-1,609,622.04	6,432,399.87	0.00	6,432,399.87	6,025,952.87	0.00
013	PREVENIR, DETECTAR Y ATENDER LA VULNERABILIDAD Y LA EXCLUSION DE LAS PERSONAS	3,466,091.45	-88,077.56	3,378,013.89	0.00	3,378,013.89	3,264,362.05	0.00
013 01	PREVENIR, DETECTAR Y ATENDER LA VULNERABILIDAD Y LA EXCLUSION DE LAS PERSONAS	3,466,091.45	-88,077.56	3,378,013.89	0.00	3,378,013.89	3,264,362.05	0.00
014	PROGRAMA DE GESTION DEL ORDENAMIENTO TERRITORIAL Y HABITAT	1,546,508.44	-206,199.66	1,340,308.78	0.00	1,340,308.78	1,335,839.96	0.00
014 01	PROGRAMA DE GESTION DEL ORDENAMIENTO TERRITORIAL Y HABITAT	1,546,508.44	-206,199.66	1,340,308.78	0.00	1,340,308.78	1,335,839.96	0.00
015	PROGRAMA DE MEJORAMIENTO DEL GASTO Y DEUDA PUBLICA	1,700,988.81	29,855.91	1,730,844.72	2.32	1,730,842.40	1,721,775.11	2.32
015 01	PROGRAMA DE MEJORAMIENTO DEL GASTO Y DEUDA PUBLICA	1,700,988.81	29,855.91	1,730,844.72	2.32	1,730,842.40	1,721,775.11	2.32
016	RESCATAR A JOVENES DE LAS ADICCIONES	132,735.07	-2,966.90	129,768.17	0.00	129,768.17	123,489.90	0.00
016 01	RESCATAR A JOVENES DE LAS ADICCIONES	132,735.07	-2,966.90	129,768.17	0.00	129,768.17	123,489.90	0.00
017	SERVICIOS DE LIMPIEZA Y RECOLECCION DE BASURA	9,648,446.66	364,316.66	10,012,763.32	0.00	10,012,763.32	9,526,591.79	0.00
017 01	SERVICIOS DE LIMPIEZA Y RECOLECCION DE BASURA	9,648,446.66	364,316.66	10,012,763.32	0.00	10,012,763.32	9,526,591.79	0.00



MUNICIPIO DE COQUIMATLAN, COL.
 Sistema Integral de Contabilidad Gubernamental
ESTADO ANALITICO DEL EJERCICIO DEL PRESUPUESTO DE EGRESOS


DEL 1 DE ENERO AL 31 DE MAYO DE 2023

Análisis por: Programa Presupuestario

Clave Presupuestaria	Descripción	Apr	Ene-May	AyR	Ene-May	PrM	Ene-May	DpC	Ene-May	Dev	Ene-May	Pag	Ene-May	SEje	Ene-May
Prog-Prop-TProy-NProyTAct-NAct															
017 01	SERVICIOS DE LIMPIEZA Y RECOLECCION DE BASURA	8,092,212.14	551,995.62		8,644,207.76		8,644,207.76		0.00	8,644,207.76		8,158,036.23			0.00
018	VIGILANCIA, SEGUIMIENTO, EVALUACION Y CONTROL DE LA ADMINISTRACION PUBLICA MUNICIPAL	218,081.86	5,923.21		224,005.07		223,999.07		6.00	223,999.07		223,999.07			6.00
018 01	VIGILANCIA, SEGUIMIENTO, EVALUACION Y CONTROL DE LA ADMINISTRACION PUBLICA MUNICIPAL	218,081.86	5,923.21		224,005.07		223,999.07		6.00	223,999.07		223,999.07			6.00


TOTAL DEL GASTO:

		33,548,273.29	-1,324,956.12		32,223,317.17		4,051,246.22		26,353,697.26		25,165,909.02		5,869,619.91		
--	--	---------------	---------------	--	---------------	--	--------------	--	---------------	--	---------------	--	--------------	--	--



COQUIMATLÁN


H. AYUNTAMIENTO 2021 - 2024



"2023, AÑO DE LA CONMEMORACIÓN DEL 500 ANIVERSARIO DE LA FUNDACIÓN DE LA VILLA DE COLIMA"


"H. Ayuntamiento Coquimatlán, Colima"

Reforma S/N y Jesús Alcaraz, Coquimatlán, Col., Tel: 312 207 89 66, 312 207 92 58 C. P. 28400.



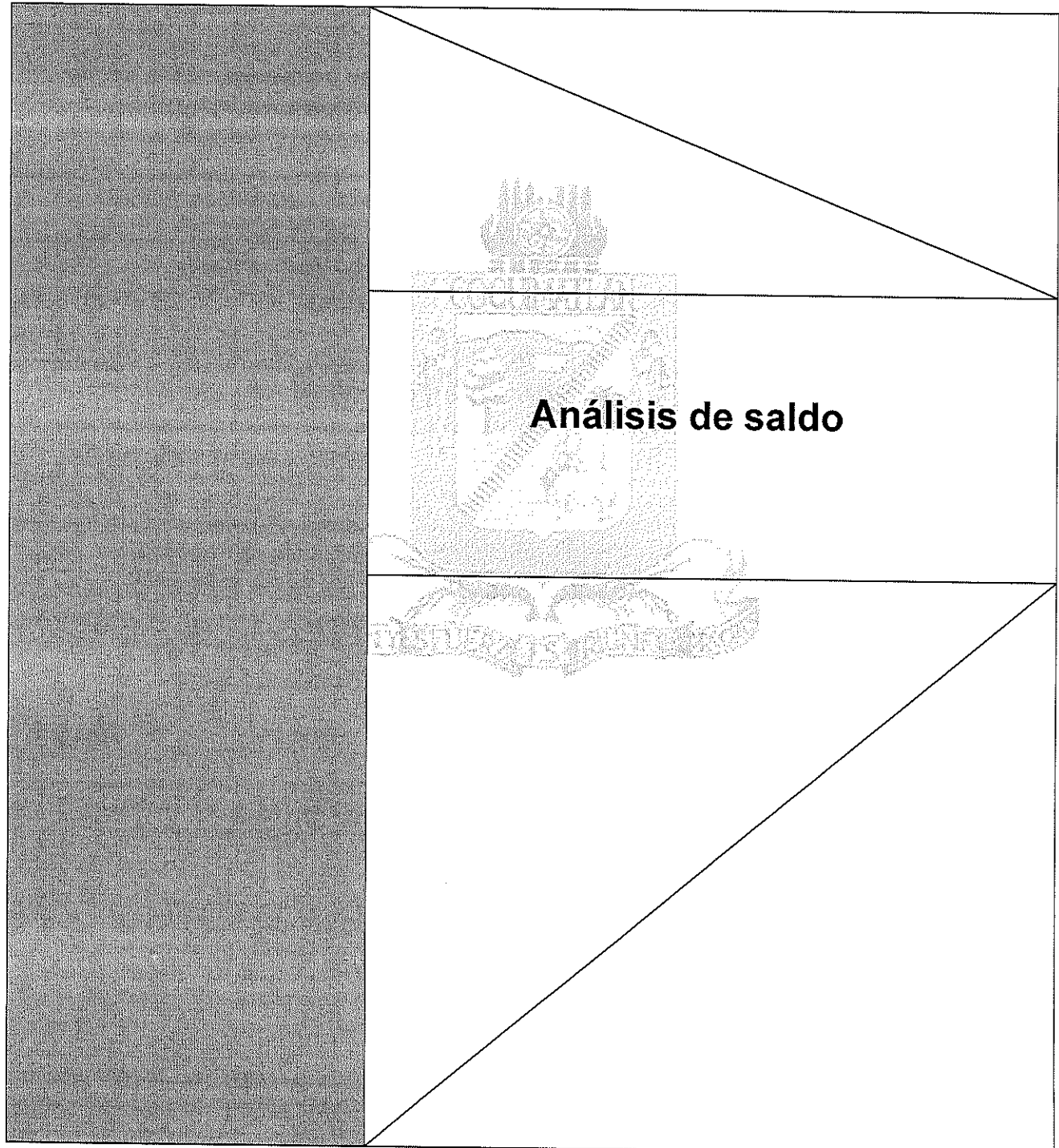
MUNICIPIO DE COQUIMATLAN, COL.
Sistema Integral de Contabilidad Gubernamental
INDICADORES DE POSTURA FISCAL
DEL 1 DE ENERO AL 31 DE MAYO DE 2023
(Cifras en Pesos)

Concepto	Estimado/Aprobado	Devengado	Recaudado/Pagado
I. Ingresos Presupuestarios			
1. Ingresos del Gobierno de la Entidad Federativa			
2. Ingresos del Sector Paraestatal	66,962,108.14	68,311,650.09	68,311,650.09
II. Egresos Presupuestarios			
3. Egresos del Gobierno de la Entidad Federativa			
4. Egresos del Sector Paraestatal	45,459,151.78	37,443,310.87	36,255,522.63
III. Balance Presupuestario(Superávit o Déficit)(III = I - II)	21,502,956.36	30,868,339.22	32,056,127.46
III. Balance Presupuestario(Superávit o Déficit)			
	21,502,956.36	30,868,339.22	32,056,127.46
IV. Intereses, Comisiones y Gastos de la Deuda			
	188,565.29	280,927.71	280,927.71
V. Balance Primario(Superávit o Déficit)(V = III + IV)			
	21,314,391.07	30,587,411.51	31,775,199.75
A. Financiamiento			
	0.00	0.00	0.00
B. Amortización de la Deuda			
	314,748.13	345,099.07	345,099.07
C. Financiamiento Neto			
	-314,748.13	-345,099.07	-345,099.07



COQUIMATLÁN


H. AYUNTAMIENTO 2021 - 2024



"2023, AÑO DE LA CONMEMORACIÓN DEL 500 ANIVERSARIO DE LA FUNDACIÓN DE LA VILLA DE COLIMA"


"H. Ayuntamiento Coquimatlán, Colima"

Reforma S/N y Jesús Alcaraz, Coquimatlán, Col., Tel: 312 207 89 66, 312 207 92 58 C. P. 28400.




MUNICIPIO DE COQUIMATLAN, COL.
Sistema Integral de Contabilidad Gubernamental
ANALISIS DE SALDOS CONTABLES
DEL 1 DE MAYO AL 31 DE MAYO DE 2023

Descripción	Saldo Anterior		Movimientos		Saldo Actual		Haber
	Debe	Haber	Debe	Haber	Debe	Haber	
ACTIVO	271,272,240.44	0.00	13,008,283.96	11,803,333.51	272,477,190.89	0.00	0.00
ACTIVO CIRCULANTE	60,593,683.45	0.00	12,543,655.34	11,024,030.52	62,113,308.27	0.00	0.00
EFFECTIVO Y EQUIVALENTES	36,814,181.61	0.00	11,218,167.53	10,724,702.40	37,307,646.74	0.00	0.00
BANCOS/TESORERIA	36,802,191.11	0.00	11,218,167.53	10,724,702.40	37,295,656.24	0.00	0.00
CUENTAS BANCARIAS	36,802,191.11	0.00	11,218,167.53	10,724,702.40	37,295,656.24	0.00	0.00
TESORERIA MUNICIPAL							
RECURSOS PROPIOS/	0.00	3,591,540.29	0.00	0.00	0.00	3,591,540.29	0.00
GASTOS CORRIENTES	0.00	3,591,913.76	0.00	0.00	0.00	3,591,913.76	0.00
HSBC 4008935934 GASTO CORRIENTE		3,591,913.76					
HSBC 4041573726 FIDEICOMISO BANOBRAS	310.41	0.00	0.00	0.00	310.41	0.00	0.00
HSBC 4041573809 GASOLINA Y DIESEL	63.06	0.00	0.00	0.00	63.06	0.00	0.00
RECURSOS FAISM	3,999,596.08	0.00	24.10	0.00	3,999,620.18	0.00	0.00
HSBC 4043543396 FAISM 2009	168,934.52	0.00	0.00	0.00	168,934.52	0.00	0.00
HSBC 4046011466 FAISM 2010	39,466.13	0.00	0.00	0.00	39,466.13	0.00	0.00
HSBC 4050652098 FAISM 2011	85,695.73	0.00	0.00	0.00	85,695.73	0.00	0.00
SCOTTIABANK 2400906166 FAISM 2012	0.00	73,735.18	0.00	0.00	0.00	73,735.18	0.00
HSBC 4008936239 FAISM 2008	3,657.82	0.00	0.00	0.00	3,657.82	0.00	0.00
SCOTTIABANK 2400930709 FAISM 2013	94,174.55	0.00	0.00	0.00	94,174.55	0.00	0.00
SCOTTIABANK 2400948721 FAISM 2014	559,673.72	0.00	24.10	0.00	559,697.82	0.00	0.00
SCOTTIABANK 2400963607 FOPADEF 2014	3,117,401.70	0.00	0.00	0.00	3,117,401.70	0.00	0.00
SCOTTIABANK 2400963615 INFRAESTRUCTURA DEPORTIVA 2014	4,327.09	0.00	0.00	0.00	4,327.09	0.00	0.00
RECURSOS FORTAMUN	678,124.37	0.00	0.00	0.00	678,124.37	0.00	0.00
HSBC 4043543388 FORTAMUN 2009	68.06	0.00	0.00	0.00	68.06	0.00	0.00
HSBC 4046011474 FORTAMUN 2010	24,478.61	0.00	0.00	0.00	24,478.61	0.00	0.00
HSBC 4050652106 FORTAMUN 2011	7,623.52	0.00	0.00	0.00	7,623.52	0.00	0.00
HSBC 4054079371 FORTAMUN 2012	148,414.43	0.00	0.00	0.00	148,414.43	0.00	0.00




MUNICIPIO DE COQUIMATLAN, COL.
Sistema Integral de Contabilidad Gubernamental
ANALISIS DE SALDOS CONTABLES
DEL 1 DE MAYO AL 31 DE MAYO DE 2023

Descripción	Saldo Anterior		Movimientos		Saldo Actual	
	Debe	Haber	Debe	Haber	Debe	Haber
HSBC 4008936247 FORTAMUN 2008	25,370.11	0.00	0.00	0.00	25,370.11	0.00
HSBC 4055922108 FORTAMUN 2013	485,127.49	0.00	0.00	0.00	485,127.49	0.00
HSBC 4056885361 FORTAMUN 2014	0.00	12,957.85	0.00	0.00	0.00	12,957.85
RECURSOS DE PROGRAMAS FEDERALES	31,042,442.19	0.00	9,661,860.50	10,597,610.29	30,106,692.40	0.00
SCOTIABANK 2400880140 ZONAS PRIORITARIAS 2011	4,883.87	0.00	0.00	0.00	4,883.87	0.00
SCOTIABANK 2400879533 HABITAT 2011	0.00	4,791.37	0.00	0.00	0.00	4,791.37
SCOTIABANK 2400879541 PROYECTO CONTRA LA OBESIDAD	0.00	8,970.11	0.00	0.00	0.00	8,970.11
SCOTIABANK 2400853178 ACTIVOS PRODUCTIVOS 2010	119.88	0.00	0.00	0.00	119.88	0.00
SCOTIABANK 2400853003 RESCATE 2010	0.00	233.64	0.00	0.00	0.00	233.64
HSBC 4043543263 TRES POR UNO	3,635.40	0.00	0.00	0.00	3,635.40	0.00
HSBC 4044585644 RESCATE DE ESPACIOS	4,266.07	0.00	0.00	0.00	4,266.07	0.00
HSBC 4044585669 HABITAT 2009	961.27	0.00	0.00	0.00	961.27	0.00
HSBC 4008935801 VIVIENDA DIGNA	475.06	0.00	0.00	0.00	475.06	0.00
SCOTIABANK 200915084 TRES POR UNO 2013	0.00	138,287.05	0.00	0.00	0.00	138,287.05
HSBC 4056288632 FOPEDEP	0.01	0.00	0.00	0.00	0.01	0.00
SCOTIABANK 024936847 PROGRAMA PREP	3,114.08	0.00	0.00	0.00	3,114.08	0.00
SCOTIABANK 02400968137 ACTI. COMIENDO SANO EN COQUIMATLAN	113,763.88	0.00	0.00	0.00	113,763.88	0.00
SCOTIABANK 2400968145 PREP 2014	0.00	265,092.91	0.00	0.00	0.00	265,092.91
SCOTIABANK 2400972363 FONDO DE CONTINGENCIAS ECONOMICAS PARA LA INVERSION 2014	0.00	66.61	0.00	0.00	0.00	66.61




MUNICIPIO DE COQUIMATLAN, COL.
Sistema Integral de Contabilidad Gubernamental
ANALISIS DE SALDOS CONTABLES
DEL 1 DE MAYO AL 31 DE MAYO DE 2023

Descripción	Saldo Anterior		Movimientos		Saldo Actual	
	Debe	Haber	Debe	Haber	Debe	Haber
SCOTTABANK 02400968242 PROGRAMA FONDO PARA DESARROLLO MUNICIPAL	667.40	0.00	0.00	0.00	667.40	0.00
SCOTTABANK 2400979015 FAISM 2015	0.00	101,666.79	0.00	0.00	0.00	101,666.79
SCOTTABANK 2400983101 INFRAESTRUCTURA DEPORTIVA 2015	150.36	0.00	0.00	0.00	150.36	0.00
BBAJIO 13711783 GASTO CORRIENTE	3,050,380.79	0.00	118,603.19	1,854.62	3,167,129.36	0.00
BBAJIO 13715420 FORTAMUN	3,619.59	0.00	0.00	0.00	3,619.59	0.00
BBAJIO 14242820 FONDO INFRAESTRUCTURA DEPORTIVA 2015	999,833.94	0.00	1,056,163.88	101,500.00	1,954,497.82	0.00
BBAJIO 14992309 MUNICIPIO COQUI COL FORTAMUN 2016	10,965.49	0.00	25.42	0.00	10,990.91	0.00
BBAJIO 15056591 GASTO CORRIENTE 2016	148,160.19	0.00	6,881,725.55	8,102,833.15	0.00	1,072,947.41
BBAJIO 014992275 FAIS 2016	86,809.83	0.00	7.66	0.00	86,817.49	0.00
BBAJIO 15719792 FORTALECE 2016	5,999.99	0.00	0.00	0.00	5,999.99	0.00
BAJIO 015924194 FAISM BANOBRAS 2016 ANTICIPO	49,463.36	0.00	24.58	0.00	49,487.94	0.00
BBAJIO 016579948 3X1 PARA MIGRANTES 2016	13,220.45	0.00	6.57	0.00	13,227.02	0.00
BBAJIO 17925306 FORTAMUN 2017	29,890.77	0.00	0.00	0.00	29,890.77	0.00
BBAJIO 017928466 MUNICIPIO COQUIMATLAN FAIS 2017	14,199.02	0.00	7.06	0.00	14,206.08	0.00
BAJIO 18508499 INSTITUTO DE LAS MUJERES	0.15	0.00	0.00	0.00	0.15	0.00
BBAJIO 18700112 MUNICIPIO DE COQUIMATLAN COLIMA FORTALECE 2017	404,280.01	0.00	200.87	0.00	404,480.88	0.00
BBAJIO 019258813 MUNICIPIO DE COQUIMATLAN COLIMA FORTALECE 2 2017	95,654.93	0.00	47.53	0.00	95,702.46	0.00
BBAJIO 19875453 MUNICIPIO DE COQUIMATLAN COLIMA	0.01	0.00	0.00	0.00	0.01	0.00




MUNICIPIO DE COQUIMATLAN, COL.
Sistema Integral de Contabilidad Gubernamental
ANALISIS DE SALDOS CONTABLES
DEL 1 DE MAYO AL 31 DE MAYO DE 2023

Descripción	Saldo Anterior		Movimientos		Saldo Actual	
	Debe	Haber	Debe	Haber	Debe	Haber
PROAGUA 2017 APARURAL						
BBAJIO 19878222 MUNICIPIO DE COQUIMATLAN COLIMA PROAGUA 2017 APAUR	23,801.16	0.00	0.21	0.00	23,801.37	0.00
BBAJIO 19394378 MUNICIPIO DE COQUIMATLAN COLIMA 3X1 PARA MIGRANTES 2017	112,167.81	0.00	0.20	0.00	112,168.01	0.00
BAJIO 020805289 MUNICIPIO DE COQUIMATLAN FORTAMUN 2018	128,405.70	0.00	66.26	0.00	128,471.96	0.00
BAJIO 020805008 MUNICIPIO DE COQUIMATLAN FAIS 2018	3,273.32	0.00	1.63	0.00	3,274.95	0.00
BAJIO 21530035 MUNICIPIO DE COQUIMATLAN COLIMA FONDO DE PROYECTOS DE DESARROLLO REGIONAL 2018	335,715.85	0.00	166.80	0.00	335,882.65	0.00
BAJIO 24050783 FORTAMUN 2019	1,805,932.01	0.00	15.57	0.00	1,805,947.58	0.00
BAJIO 24051047 FAIS 2019	374,649.30	0.00	3.23	0.00	374,652.53	0.00
BAJIO 25241191 PROAGUA APUR 2019	33,383.57	0.00	0.29	0.00	33,383.86	0.00
BAJIO 25241076 MUNICIPIO DE COQUIMATLAN COLIMA PROAGUA 2019 APARTADO URBANO RECURSO FEDERAL	47,624.15	0.00	1.59	0.00	47,625.74	0.00
BAJIO 25241290 MUNICIPIO DE COQUIMATLAN PROAGUA 2019 RURAL REC FEDERACTILES	6,645.75	0.00	0.06	0.00	6,645.81	0.00
BAJIO 025859687 MUNICIPIO DE COQUIMATLAN COLIMA INSTITUTO DE LAS MUJERES 2019	32,990.18	0.00	0.00	0.00	32,990.18	0.00
BAJIO 27414903 FORTAMUN 2020	2,349,613.18	0.00	20.23	0.00	2,349,633.41	0.00
BAJIO 27414572 FAIS 2020	61,144.89	0.00	0.53	0.00	61,145.42	0.00
BAJIO 29049301 MUNICIPIO DE COQUIMATLAN COLIMA PROAGUA 2020 MUNICIPAL	31,526.45	0.00	15.66	0.00	31,542.11	0.00
BAJIO 029049202 MUNICIPIO DE COQUIMATLAN COL PROAGUA APARURAL 2020	17,160.55	0.00	8.53	0.00	17,169.08	0.00




MUNICIPIO DE COQUIMATLAN, COL.
Sistema Integral de Contabilidad Gubernamental
ANALISIS DE SALDOS CONTABLES
DEL 1 DE MAYO AL 31 DE MAYO DE 2023

Descripción	Saldo Anterior		Movimientos		Saldo Actual	
	Debe	Haber	Debe	Haber	Debe	Haber
FEDERAL						
BAJIO 30647259 MUNICIPIO DE COQUIMATLAN FIAS 2021	60,327.68	0.00	0.52	0.00	60,328.20	0.00
BAJIO 30647051 MUNICIPIO DE COQUIMATLAN FORTAMUN 2021	615,835.42	0.00	5.49	0.00	615,840.91	0.00
BAJIO 20865499 ESPECIFICA Y PRODUCTIVA FAIP 2014	10,057.68	0.00	5.00	0.00	10,062.68	0.00
BAJIO 34750935 MUNICIPIO DE COQUIMATLAN FORTAMUN 2022	2,818,609.09	0.00	24.98	1,220.00	2,817,414.07	0.00
BAJIO 34751057 MUNICIPIO DE COQUIMATLAN FAIS 2022	72,241.17	0.00	0.62	0.00	72,241.79	0.00
BAJIO 37375953 PROAGUA FEDERAL 2022	6,910.84	0.00	0.06	0.00	6,910.90	0.00
BAJIO 38566964 MUNICIPIO DE COQUIMATLAN FAIS 2023	14,593,124.39	0.00	124.48	779,302.99	13,813,945.88	0.00
BAJIO 38566626 MUNICIPIO DE COQUIMATLAN FORTAMUN 2023	2,975,894.73	0.00	1,604,586.25	1,610,899.53	2,969,581.45	0.00
OTROS RECURSOS	4,673,568.76	0.00	1,556,282.93	127,092.11	6,102,759.58	0.00
HSBC 4046550554 AHORRO	0.00	24,043.56	0.00	0.00	0.00	24,043.56
BAJIO 8853483 FAIS-BANOBAS 2013	4,697,612.32	0.00	1,556,282.93	127,092.11	6,126,803.14	0.00
HSBC INTERESES FAIS	0.00	1,572.51	0.00	0.00	0.00	1,572.51
HSBC INVERSION FAIS	1,572.51	0.00	0.00	0.00	1,572.51	0.00
DEPOSITOS DE FONDOS DE TERCEROS EN GARANTÍA Y/O ADMINISTRACIÓN	11,990.50	0.00	0.00	0.00	11,990.50	0.00
DEPOSITOS DE FONDOS DE TERCEROS EN GARANTÍA	11,990.50	0.00	0.00	0.00	11,990.50	0.00
FLORENCIO LARIOS GAYTAN S.A DE C.V.	15,000.00	0.00	0.00	0.00	15,000.00	0.00
SRIA. DESARROLLO RURAL IKON COPIROYAL S.A. DE C.V.	2,000.00	0.00	0.00	0.00	2,000.00	0.00
COMISION FEDERAL DE ELECTRICIDAD	977.50	0.00	0.00	0.00	977.50	0.00
	748.00	0.00	0.00	0.00	748.00	0.00
PILAR ORTIZ MARQUEZ	0.00	6,735.00	0.00	0.00	0.00	6,735.00
DERECHOS A RECIBIR EFECTIVO O EQUIVALENTES	21,347,271.75	0.00	546,184.82	299,328.12	21,594,128.45	0.00




MUNICIPIO DE COQUIMATLAN, COL.
Sistema Integral de Contabilidad Gubernamental
ANALISIS DE SALDOS CONTABLES
DEL 1 DE MAYO AL 31 DE MAYO DE 2023

Descripción	Saldo Anterior		Movimientos		Saldo Actual	
	Debe	Haber	Debe	Haber	Debe	Haber
CUENTAS POR COBRAR A CORTO PLAZO	1,757,449.82	0.00	165,343.20	90,546.50	1,832,246.52	0.00
CUENTAS POR COBRAR A EMPLEADOS Y FUNCIONARIOS	1,757,449.82	0.00	165,343.20	90,546.50	1,832,246.52	0.00
CUENTAS POR COBRAR DE INTEGRANTES DEL CABILDO	310,391.14	0.00	63,417.74	22,420.68	351,388.20	0.00
MANUEL PIZANO RAMOS	27,000.00	0.00	0.00	0.00	27,000.00	0.00
OSCAR ORTIZ PADILLA	20,000.01	0.00	0.00	0.00	20,000.01	0.00
VERÓNICA ÁNGEL RAYAS	1,000.00	0.00	0.00	0.00	1,000.00	0.00
JOSE ANTONIO ALCARAZ ROBLES	49,750.00	0.00	0.00	0.00	49,750.00	0.00
SUSANA LETICIA HDEZ. RODRIGUEZ	8,380.00	0.00	0.00	0.00	8,380.00	0.00
SUSANA MARICELA VAZQUEZ RAMOS	2,850.00	0.00	0.00	0.00	2,850.00	0.00
ELIZABETH PEÑUÑURI GALVAN	4,000.00	0.00	0.00	0.00	4,000.00	0.00
ALEJANDRO CEBALLOS QUIROZ	7,180.00	0.00	0.00	0.00	7,180.00	0.00
SERGIO ALEJANDRO POLANCO CABELLOS	0.00	8,000.00	0.00	0.00	0.00	8,000.00
AMED JASAM TOSCANO LARIOS	31,063.00	0.00	0.00	0.00	31,063.00	0.00
CAIN HERIBERTO DIAZ MORFIN	418.80	0.00	0.00	0.00	418.80	0.00
ENRIQUE LÓPEZ OCHOA	30,600.00	0.00	0.00	0.00	30,600.00	0.00
ELISA DECENA MENDEZ	7,500.00	0.00	0.00	0.00	7,500.00	0.00
MA. TRINIDAD ROSALES RODRIGUEZ	0.00	350.00	13,417.74	10,617.74	2,450.00	0.00
JOSE TRINIDAD AGUILAR CONTRERAS	5,000.00	0.00	0.00	0.00	5,000.00	0.00
PABLO FRANCISCO ARECHIGA OCHOA	1,000.00	0.00	0.00	0.00	1,000.00	0.00
JUAN ORTEGA SOLANO	6,000.00	0.00	0.00	500.00	5,500.00	0.00
ROBERTO ESPINOZA MORFIN	6,000.00	0.00	0.00	0.00	6,000.00	0.00
VERONICA CALVARIO MONTAÑO	0.00	0.58	0.00	0.00	0.00	0.58
MARCO ANTONIO ESPÍRITU ISORDIA	9,999.95	0.00	0.00	0.00	9,999.95	0.00
J JESUS MEDINA SALCEDO	4,000.00	0.00	0.00	0.00	4,000.00	0.00




MUNICIPIO DE COQUIMATLAN, COL.
Sistema Integral de Contabilidad Gubernamental
ANALISIS DE SALDOS CONTABLES
DEL 1 DE MAYO AL 31 DE MAYO DE 2023

Descripción	Saldo Anterior		Movimientos		Saldo Actual	
	Debe	Haber	Debe	Haber	Debe	Haber
SOFIA CANDELARIA LOPEZ SAUCEDO	12,000.00	0.00	0.00	0.00	12,000.00	0.00
PIZANO PEREZ MAYRA CITLALI	9,000.00	0.00	0.00	500.00	8,500.00	0.00
SERGIO ANAIN DUEÑAS MANZO	0.00	0.04	0.00	0.00	0.00	0.04
JOSE ALFREDO DIAZ ESPINOZA	500.00	0.00	0.00	0.00	500.00	0.00
ANDRES CONCEPCION MILANES MADRIGAL	5,000.00	0.00	0.00	3,802.94	1,197.06	0.00
FELIPE LAGOS AGUILERA	5,500.00	0.00	0.00	1,000.00	4,500.00	0.00
MARIA RUIZ ROSALES	10,000.00	0.00	0.00	0.00	10,000.00	0.00
DIAZ DECENA AARON SINAI	35,000.00	0.00	0.00	2,000.00	33,000.00	0.00
GUILLERMINA ESCOBAR ALVAREZ	20,000.00	0.00	0.00	2,000.00	18,000.00	0.00
MARIA BETEL VELASCO OCHOA	0.00	0.00	50,000.00	2,000.00	48,000.00	0.00
CUENTAS POR COBRAR DE FUNCIONARIOS	319,352.44	0.00	40,000.00	19,400.00	339,952.44	0.00
MICHEL RAMOS RAMON ALEJANDRO	1,327.61	0.00	0.00	0.00	1,327.61	0.00
SANDRO JAVIER VIERA QUIROZ	6,126.55	0.00	0.00	0.00	6,126.55	0.00
YOLANDA JIMENEZ VIDRIO	20,000.00	0.00	0.00	0.00	20,000.00	0.00
AGUSTIN GEORGE GALLARDO	76,000.00	0.00	0.00	0.00	76,000.00	0.00
MA. CARMEN VARGAS CALVARIO	20,000.00	0.00	0.00	0.00	20,000.00	0.00
RUVALCABA VEGA MIRNA LORENA	4,468.01	0.00	0.00	0.00	4,468.01	0.00
CONTRERAS ORTEGA PORFIRIO	6,499.83	0.00	0.00	500.00	5,999.83	0.00
GALLARDO OSORIO MIGUEL	400.00	0.00	0.00	0.00	400.00	0.00
ARTURO DE JESUS GAMA	3,000.00	0.00	0.00	0.00	3,000.00	0.00
MIGUEL ANGEL ARAIZA BENTURA	6,000.00	0.00	0.00	0.00	6,000.00	0.00
FLORENCIO LOPEZ CARDENAS	1,000.00	0.00	0.00	0.00	1,000.00	0.00
MARGARITO MARTINEZ AYALA	27,687.01	0.00	0.00	0.00	27,687.01	0.00
RUBEN DIAZ FARIAS	5,000.00	0.00	0.00	0.00	5,000.00	0.00
JOSE ERNESTO HERNANDEZ	2,599.93	0.00	0.00	0.00	2,599.93	0.00




MUNICIPIO DE COQUIMATLAN, COL.
Sistema Integral de Contabilidad Gubernamental
ANALISIS DE SALDOS CONTABLES
DEL 1 DE MAYO AL 31 DE MAYO DE 2023

Descripción	Saldo Anterior		Movimientos		Saldo Actual	
	Debe	Haber	Debe	Haber	Debe	Haber
LARIOS						
SAMUEL MUÑOZ GUERRERO	7,470.73	0.00	0.00	0.00	7,470.73	0.00
MARIA DEL CARMEN ROSALES CARRILLO	2,000.00	0.00	0.00	0.00	2,000.00	0.00
RAMIRO TOSCANO SANCHEZ	1,750.00	0.00	0.00	0.00	1,750.00	0.00
MARIA ELENA ESPINOZA DENIZ	4,461.06	0.00	0.00	0.00	4,461.06	0.00
ROSALBA PADILLA GÓMEZ	2,200.00	0.00	0.00	0.00	2,200.00	0.00
JHONATHAN JOHEL ZULUAGA ORTIZ	450.00	0.00	0.00	0.00	450.00	0.00
JOSE REMIGIO JUAREZ LEON	2,000.00	0.00	0.00	0.00	2,000.00	0.00
LUIS ENRIQUE SANDOVAL MENDOZA	6,000.00	0.00	0.00	0.00	6,000.00	0.00
SUAREZ CORTES LUIS MIGUEL	2,000.00	0.00	0.00	0.00	2,000.00	0.00
CRUZ MAGAÑA EDSON FELIPE	0.00	500.00	0.00	0.00	0.00	500.00
GREGORIO ESPINOZA DENIZ	42,499.98	0.00	0.00	0.00	42,499.98	0.00
PEREDIA MEDINA MARGARITO	736.94	0.00	0.00	0.00	736.94	0.00
GUSTAVO OROZCO REYES	1,974.79	0.00	0.00	0.00	1,974.79	0.00
JOSEFINA RUIZ CHAVEZ	0.00	0.00	10,000.00	400.00	9,600.00	0.00
RAUL MUÑOZ MORALES	8,500.00	0.00	30,000.00	17,000.00	21,500.00	0.00
RAFAEL BALLESTEROS MAGAÑA	8,000.00	0.00	0.00	1,000.00	7,000.00	0.00
CARRILLO RUIZ RUBEN	30,000.00	0.00	0.00	0.00	30,000.00	0.00
PEDRO FIGUEROA VARGAS	12,200.00	0.00	0.00	0.00	12,200.00	0.00
GALINDO SABAS NAYELI VIRIDIANA	7,500.00	0.00	0.00	500.00	7,000.00	0.00
CUENTAS POR COBRAR DE TRABAJADORES SINDICALIZADOS	565,235.30	0.00	51,925.46	29,925.46	587,235.30	0.00
ROSA EVELIA LARIOS NAVARRO	15,000.00	0.00	0.00	0.00	15,000.00	0.00
SALVADOR MONTAÑO GUZMAN	15,000.00	0.00	0.00	0.00	15,000.00	0.00
NESTOR LOPEZ GONZALEZ	10,000.00	0.00	0.00	0.00	10,000.00	0.00
BAUDELIA HERVANDEZ CRUZ	0.00	0.15	0.00	0.00	0.00	0.15
LIVIER SANTANA COBIAN	25,000.00	0.00	0.00	0.00	25,000.00	0.00
ANA MARIBEL RAMIREZ ROSALES	0.00	0.03	0.00	0.00	0.00	0.03
HUGO CARDENAS GONZALEZ	0.01	0.00	0.00	0.00	0.01	0.00




MUNICIPIO DE COQUIMATLAN, COL.
Sistema Integral de Contabilidad Gubernamental
ANALISIS DE SALDOS CONTABLES
DEL 1 DE MAYO AL 31 DE MAYO DE 2023

Descripción	Saldo Anterior		Movimientos		Saldo Actual	
	Debe	Haber	Debe	Haber	Debe	Haber
RAMON MANZO ROSALES	8,063.11	0.00	0.00	0.00	8,063.11	0.00
ROSARIO YAZMIN RINCON DELGADO	15,000.00	0.00	0.00	0.00	15,000.00	0.00
GLORIA MELCHOR FLORES	0.21	0.00	0.00	0.00	0.21	0.00
IRMA CRISTINA ROCHA CARBAJAL	0.00	0.05	0.00	0.00	0.00	0.05
OCHOA GUTIERREZ OSWALDO MANUEL	6,000.01	0.00	0.00	0.00	6,000.01	0.00
RIGOBERTO CASTRO CASTAÑEDA	100,000.00	0.00	0.00	0.00	100,000.00	0.00
JUAN FRANCISCO PEREZ GALLARDO	20,000.00	0.00	0.00	0.00	20,000.00	0.00
HERNANDEZ LOPEZ ARTURO	24,883.22	0.00	0.00	0.00	24,883.22	0.00
JOSE ANTONIO GUZMAN ZUÑIGA	36,000.00	0.00	0.00	0.00	36,000.00	0.00
JUAN VAZQUEZ TEODORO	6,000.00	0.00	0.00	0.00	6,000.00	0.00
PATRICIA DELGADO CARRILLO	6,992.00	0.00	0.00	0.00	6,992.00	0.00
ESPINOZA TORRES CANDELARIO	3,000.00	0.00	0.00	0.00	3,000.00	0.00
MA. DEL ROSARIO SOTO RODRIGUEZ	30,000.00	0.00	0.00	0.00	30,000.00	0.00
POLANCO LARIOS JESUS CANDELARIO	0.00	0.00	15,000.00	0.00	15,000.00	0.00
CHRISTIAN JOEL MUÑIZ DELGADO	4,707.16	0.00	0.00	0.00	4,707.16	0.00
RUBEN MEJIA NAVARRO	0.00	0.00	12,168.29	12,168.29	0.00	0.00
PIZANO ANGUTANO J GUADALUPE	0.02	0.00	0.00	0.00	0.02	0.00
ARTURO SERAFIN HERNANDEZ SANTANA	30,000.00	0.00	0.00	0.00	30,000.00	0.00
JOSE GUADALUPE BENAVIDES FLORIAN	7,166.00	0.00	0.00	0.00	7,166.00	0.00
RAUL DECENA CALVARIO	10,000.00	0.00	0.00	0.00	10,000.00	0.00
CARLOS ALBERTO GUTIERREZ ZEPEDA	0.00	3,572.97	0.00	0.00	0.00	3,572.97
FLORA MIREYA UREÑA JARA	52,896.29	0.00	0.00	0.00	52,896.29	0.00
BEATRIZ ADRIANA RAMIREZ PADILLA	2,816.68	0.00	0.00	0.00	2,816.68	0.00
ARTURO RANGEL RUIZ	2,000.00	0.00	0.00	0.00	2,000.00	0.00




MUNICIPIO DE COQUIMATLAN, COL.
Sistema Integral de Contabilidad Gubernamental
ANALISIS DE SALDOS CONTABLES
DEL 1 DE MAYO AL 31 DE MAYO DE 2023

Descripción	Saldo Anterior		Movimientos		Saldo Actual	
	Debe	Haber	Debe	Haber	Debe	Haber
KARINA MARISOL HEREDIA GUZMAN	4,731.72	0.00	0.00	0.00	4,731.72	0.00
ROBERTO CARLOS EPINOZA MORFIN	6,000.00	0.00	0.00	0.00	6,000.00	0.00
LUIS NOE DENIZ ROSALES	600.00	0.00	0.00	0.00	600.00	0.00
JESUS MOJICA LOPEZ	57,500.00	0.00	0.00	0.00	57,500.00	0.00
VIRGINIA MEZA NAVA	6,000.00	0.00	0.00	0.00	6,000.00	0.00
GIOVANNI ALEJANDRO ESTRADA ISLAS	25,000.00	0.00	0.00	0.00	25,000.00	0.00
MACIAS JORGE ALEJANDRO	8,500.00	0.00	0.00	0.00	8,500.00	0.00
JUAN HERIBERTO DELGADO LARIOS	0.00	476.59	0.00	0.00	0.00	476.59
JOSE IGNACIO DIAZ CHAVIRA	0.00	71.34	0.00	0.00	0.00	71.34
JACOBO FRANCISCO GERARDO	500.00	0.00	0.00	0.00	500.00	0.00
JORGE ARMANDO MORAN PINTO	10,000.00	0.00	22,000.00	15,000.00	17,000.00	0.00
ENRIQUE VENTURA ORDAZ	0.00	0.00	2,757.17	2,757.17	0.00	0.00
JUANA COBIAN RUELAS	20,000.00	0.00	0.00	0.00	20,000.00	0.00
CUENTAS POR COBRAR DE POLICIAS	303,434.78	0.00	10,000.00	18,800.36	294,634.42	0.00
JUAN ARIAS CERVANTES	7,282.71	0.00	0.00	0.00	7,282.71	0.00
ANGEL PIZANO HERNANDEZ	6,500.00	0.00	0.00	0.00	6,500.00	0.00
JULIO CESAR ALCARAZ RIVERA	1,328.56	0.00	0.00	0.00	1,328.56	0.00
RAYAS RAMOS LUCIANO HUMBERTO	199.98	0.00	0.00	0.00	199.98	0.00
MOLINA SALAZAR ESMERALDA	10,000.00	0.00	0.00	0.00	10,000.00	0.00
RAMON SERRATOS ANDRADE	5,502.33	0.00	0.00	0.00	5,502.33	0.00
JOSE GUZMAN FUERTE	8,295.98	0.00	0.00	0.00	8,295.98	0.00
JOSE MANUEL GUZMAN CARRASCO	4,601.41	0.00	0.00	0.00	4,601.41	0.00
LEONEL MENDOZA LEON	3,250.00	0.00	0.00	0.00	3,250.00	0.00
FRANCISCO MIGUEL MILANES JUAREZ	2,000.00	0.00	0.00	0.00	2,000.00	0.00
CORTES RIVERA GUMARO	2,500.00	0.00	0.00	0.00	2,500.00	0.00
ANGEL PIZANO HERNANDEZ	0.01	0.00	0.00	0.00	0.01	0.00
CELIA SHIRLEY FRANCO PIZANO	3,000.01	0.00	0.00	0.00	3,000.01	0.00




MUNICIPIO DE COQUIMATLAN, COL.
Sistema Integral de Contabilidad Gubernamental
ANALISIS DE SALDOS CONTABLES
DEL 1 DE MAYO AL 31 DE MAYO DE 2023

Descripción	Saldo Anterior		Movimientos		Saldo Actual	
	Debe	Haber	Debe	Haber	Debe	Haber
JUAN JESUS LOPEZ AGUILAR	5,285.32	0.00	0.00	0.00	5,285.32	0.00
MARTIN GALLARDO CRISTOBAL	1,250.00	0.00	0.00	0.00	1,250.00	0.00
EFREN RUELAS BARAJAS	600.00	0.00	0.00	0.00	600.00	0.00
SALOMON CAMPOS COBARRUBIAS	1,000.00	0.00	0.00	0.00	1,000.00	0.00
CESAR FIGUEROA CABRERA	7,212.32	0.00	7,000.00	1,000.00	13,212.32	0.00
JESUS SANTILLAN CHAVIRA	5,100.00	0.00	0.00	0.00	5,100.00	0.00
SILVA BARAJAS BENJAMIN	6,000.00	0.00	0.00	0.00	6,000.00	0.00
MARINA SUAREZ CORTES	5,000.00	0.00	0.00	0.00	5,000.00	0.00
JORGE FABIAN DE LA MORA TORRES	5,000.00	0.00	0.00	0.00	5,000.00	0.00
JANET GUADALUPE RODRIGUEZ PADILLA	5,000.00	0.00	0.00	0.00	5,000.00	0.00
SANTANA YAÑEZ WILLIAM GIOVANNI	13,101.83	0.00	0.00	0.00	13,101.83	0.00
GUTIERREZ LOPEZ PEDRO CESAR	0.00	0.60	0.00	0.00	0.00	0.60
MARCO ANTONIO PADILLA AVILA	5,966.20	0.00	0.00	0.00	5,966.20	0.00
RIVERA OLMOS JESUS	5,000.00	0.00	0.00	0.00	5,000.00	0.00
EVELIA HERNANDEZ RUIZ	10,000.00	0.00	0.00	0.00	10,000.00	0.00
MILANES JUAREZ HECTOR	1,000.00	0.00	0.00	0.00	1,000.00	0.00
GARCIA VARGAS DANIEL	1,000.00	0.00	0.00	0.00	1,000.00	0.00
CLAUDIA JANET ISLAS RESENDIZ	9,750.00	0.00	0.00	0.00	9,750.00	0.00
EFFRAIN ESPINOZA MENDOZA	54.00	0.00	0.00	0.00	54.00	0.00
GUTIERREZ ISORDIA GUILLERMO	1,400.00	0.00	0.00	0.00	1,400.00	0.00
FERNANDO VILLAVENCIO LUGO	5,000.00	0.00	0.00	0.00	5,000.00	0.00
JOSE MERCADO PLASCENCIA	9,000.00	0.00	0.00	9,000.36	0.00	0.36
GUSTAVO AVALOS ALTAMIRANO	35,000.00	0.00	0.00	0.00	35,000.00	0.00
ALAN FERNANDO CUEVA VEJAR	3,815.16	0.00	0.00	0.00	3,815.16	0.00
MIGUEL ANGEL VAZQUEZ QUEVEDO	500.00	0.00	0.00	0.00	500.00	0.00
DAVID TRINIDAD SAHAGUN	2,336.09	0.00	0.00	0.00	2,336.09	0.00




MUNICIPIO DE COQUIMATLAN, COL.
Sistema Integral de Contabilidad Gubernamental
ANALISIS DE SALDOS CONTABLES
DEL 1 DE MAYO AL 31 DE MAYO DE 2023

Descripción	Saldo Anterior		Movimientos		Saldo Actual	
	Debe	Haber	Debe	Haber	Debe	Haber
SARMIENTA						
FRANCISCO JAVIER	322.40	0.00	0.00	0.00	322.40	0.00
BRIZUELA MIRANDA						
PEDRO BRIZUELA MIRANDA	1,578.03	0.00	0.00	0.00	1,578.03	0.00
HUMBERTO GUERRERO	630.16	0.00	0.00	0.00	630.16	0.00
MORALES						
JOSE ROSARIO GALARZA	7,999.95	0.00	0.00	0.00	7,999.95	0.00
FLORES						
RIVERA FARIAS ABEL	12,000.00	0.00	0.00	1,200.00	10,800.00	0.00
RUIZ GEORGE LUIS ENRIQUE	15,000.00	0.00	0.00	0.00	15,000.00	0.00
DIEGO ARMANDO CORTES	3,000.00	0.00	0.00	1,000.00	2,000.00	0.00
COVARRUBIAS						
JOSE FLORENCIO ALVAREZ	297.79	0.00	0.00	0.00	297.79	0.00
MANCILLA						
JESUS OROZCO MORENO	17,000.00	0.00	0.00	2,000.00	15,000.00	0.00
MIREYA CALVARIO MONTAÑO	4,000.00	0.00	0.00	500.00	3,500.00	0.00
AVALOS ALTAMIRANO J JESUS	17,222.20	0.00	0.00	0.00	17,222.20	0.00
AGUILAR REGLA CARLOS	0.00	147.06	0.00	0.00	0.00	147.06
ALEJANDRO						
SANTILLAN CHAVIRA	3,750.00	0.00	0.00	500.00	3,250.00	0.00
ANTONIO						
CYNTHIA ELPIDIA BARRAGAN	3,000.00	0.00	0.00	1,000.00	2,000.00	0.00
RODRIGUEZ						
RUBEN EMMANUEL RAMOS	3,000.00	0.00	0.00	1,000.00	2,000.00	0.00
HERNANDEZ						
LUIS HUMBERTO SANDOVAL	9,250.00	0.00	0.00	500.00	8,750.00	0.00
LOPEZ						
LEONEL LARIOS ALVAREZ	3,000.00	0.00	0.00	0.00	3,000.00	0.00
FERNANDO DAVID LANDERO	3,700.00	0.00	0.00	600.00	3,100.00	0.00
GUTIERREZ						
ANTONIO DELGADO RAMIREZ	0.00	0.00	3,000.00	500.00	2,500.00	0.00
CUENTAS POR COBRAR DE	216,400.98	0.00	0.00	0.00	216,400.98	0.00
DELEGACION						
J. ROSARIO GALARZA	499.97	0.00	0.00	0.00	499.97	0.00
RAMIREZ						
ALFREDO OROZCO	932.61	0.00	0.00	0.00	932.61	0.00
HERNANDEZ						
MARIA PLONEDA OROZCO	183,025.17	0.00	0.00	0.00	183,025.17	0.00
JOSE VICTOR MORAN LOPEZ	10,000.00	0.00	0.00	0.00	10,000.00	0.00




MUNICIPIO DE COQUIMATLAN, COL.
Sistema Integral de Contabilidad Gubernamental
ANALISIS DE SALDOS CONTABLES
DEL 1 DE MAYO AL 31 DE MAYO DE 2023

Descripción	Saldo Anterior		Movimientos		Saldo Actual		Haber
	Debe	Haber	Debe	Haber	Debe	Haber	
PEDRO SALOME GALARZA FLORES	15,866.28	0.00	0.00	0.00	15,866.28	0.00	
ALFREDO OROZCO HERNANDEZ	6,076.95	0.00	0.00	0.00	6,076.95	0.00	
CUENTAS POR COBRAR REINSTALADOS	1,000.00	0.00	0.00	0.00	1,000.00	0.00	
PEDRO GALARZA FLOREZ	1,000.00	0.00	0.00	0.00	1,000.00	0.00	
CUENTAS POR COBRAR EMPLEADOS DEL DIF	41,635.18	0.00	0.00	0.00	41,635.18	0.00	
AGUILAR CASTILLO RAUL	41,635.18	0.00	0.00	0.00	41,635.18	0.00	
DEUDORES DIVERSOS POR COBRAR A CORTO PLAZO	845,416.82	0.00	34,695.48	34,695.48	845,416.82	0.00	
DEUDORES DIVERSOS POR RESPONSABILIDADES DE FUNCIONARIOS Y EMPLEADOS	41,072.74	0.00	0.00	0.00	41,072.74	0.00	
PEDRO SALOME GALARZA FLORES	3,889.93	0.00	0.00	0.00	3,889.93	0.00	
MICHEL RAMOS RAMON ALEJANDRO	14,500.01	0.00	0.00	0.00	14,500.01	0.00	
MARIA PLONEDA OROZCO	3,000.00	0.00	0.00	0.00	3,000.00	0.00	
RIGOBERTO CHAVIRA VAZQUEZ	3,500.00	0.00	0.00	0.00	3,500.00	0.00	
JAVIER GEORGE OROZCO	0.00	2,017.21	0.00	0.00	0.00	2,017.21	
JESUS CANDELARIO POLANCO LARIOS	200.00	0.00	0.00	0.00	200.00	0.00	
MOLINA SALAZAR ESMERALDA	2,000.01	0.00	0.00	0.00	2,000.01	0.00	
J. GUADALUPE MENDEZ JALOMO	3,000.00	0.00	0.00	0.00	3,000.00	0.00	
OSCAR ORTIZ PADILLA	13,000.00	0.00	0.00	0.00	13,000.00	0.00	
DEUDORES DIVERSOS POR GASTOS A COMPROBAR	631,188.51	0.00	34,695.48	34,695.48	631,188.51	0.00	
ADAME GUTIERREZ MA. GUADALUPE	0.00	0.00	24,324.00	24,324.00	0.00	0.00	
SALVADOR MONTAÑO GUZMAN	39,100.26	0.00	0.00	0.00	39,100.26	0.00	
MICHEL RAMOS RAMON ALEJANDRO	89,608.60	0.00	0.00	0.00	89,608.60	0.00	
ROSALES ACOSTA SILVIA	7,600.00	0.00	0.00	0.00	7,600.00	0.00	
ZENAIDO HERNANDEZ ESTRADA	8,805.07	0.00	0.00	0.00	8,805.07	0.00	
AGUILA DELGADO EDGAR ELEAZAR	6,347.59	0.00	0.00	0.00	6,347.59	0.00	
NESTOR LOPEZ GONZALEZ	51.97	0.00	0.00	0.00	51.97	0.00	




MUNICIPIO DE COQUIMATLAN, COL.
Sistema Integral de Contabilidad Gubernamental
ANALISIS DE SALDOS CONTABLES
DEL 1 DE MAYO AL 31 DE MAYO DE 2023

Descripción	Saldo Anterior		Movimientos		Saldo Actual	
	Debe	Haber	Debe	Haber	Debe	Haber
RAMON NAVARRO OSORIO	5,700.00	0.00	0.00	0.00	5,700.00	0.00
JUAN CARLOS DECENA MENDEZ	670.02	0.00	0.00	0.00	670.02	0.00
JOSE GUADALUPE RIOS LARIOS	0.02	0.00	0.00	0.00	0.02	0.00
FLORENCIO LOPEZ CARDENAS	2,510.00	0.00	0.00	0.00	2,510.00	0.00
SALVADOR FUENTES PEDROZA	13,352.60	0.00	0.00	0.00	13,352.60	0.00
LEONOR ALCARAZ MANZO	0.00	0.00	10,371.48	10,371.48	0.00	0.00
KARINA GUADALUPE SALAZAR CHAVEZ	108,935.19	0.00	0.00	0.00	108,935.19	0.00
SERGIO ALEJANDRO POLANCO CABELLOS	0.00	1,854.31	0.00	0.00	0.00	1,854.31
MARIA NEGRETE GAITAN	25,000.00	0.00	0.00	0.00	25,000.00	0.00
ORTEGA VILLASEÑOR JOSE LUCAS	23,598.87	0.00	0.00	0.00	23,598.87	0.00
PEDRO FABIAN CASTILLO VALDEZ	31,302.42	0.00	0.00	0.00	31,302.42	0.00
ALEJANDRO CEBALLOS QUIROZ	33.12	0.00	0.00	0.00	33.12	0.00
ROBERTO ESPINOZA MORFIN	15,808.00	0.00	0.00	0.00	15,808.00	0.00
MENDEZ GONZALEZ OCTAVIO	2,000.00	0.00	0.00	0.00	2,000.00	0.00
FLORA MIREYA UREÑA JARA	0.00	0.20	0.00	0.00	0.00	0.20
OCTAVIO MENDEZ GONZALEZ	0.00	14,052.00	0.00	0.00	0.00	14,052.00
KARINA MARISOL HEREDIA GUZMAN	48,364.50	0.00	0.00	0.00	48,364.50	0.00
RAMIRO TOSCANO SANCHEZ	6,387.00	0.00	0.00	0.00	6,387.00	0.00
PEDRO SALOME GALARZA FLORES	825.00	0.00	0.00	0.00	825.00	0.00
CORTES POLANCO ERNESTO	3,103.00	0.00	0.00	0.00	3,103.00	0.00
MACIAS JORGE ALEJANDRO	8,300.00	0.00	0.00	0.00	8,300.00	0.00
HECTOR MARTINEZ BENITEZ	7,848.00	0.00	0.00	0.00	7,848.00	0.00
LINO CASTELLANOS ORLANDO	93,913.52	0.00	0.00	0.00	93,913.52	0.00
JESUS LOPEZ GARCIA	11,301.85	0.00	0.00	0.00	11,301.85	0.00
JOSE IGNACIO GONZALEZ CARRILLO	500.00	0.00	0.00	0.00	500.00	0.00
PIZANO PEREZ MAYRA CITLALI	77,052.52	0.00	0.00	0.00	77,052.52	0.00
EUGENIA MARGARITA JIMENEZ COBIAN	2,057.90	0.00	0.00	0.00	2,057.90	0.00
ESTEBAN AVALOS VAZQUEZ	3,500.00	0.00	0.00	0.00	3,500.00	0.00
J INES ROSALES QUINTERO	1,000.00	0.00	0.00	0.00	1,000.00	0.00
FERNANDO RAUL ARIAS	560.00	0.00	0.00	0.00	560.00	0.00




MUNICIPIO DE COQUIMATLAN, COL.
Sistema Integral de Contabilidad Gubernamental
ANALISIS DE SALDOS CONTABLES
DEL 1 DE MAYO AL 31 DE MAYO DE 2023

Descripción	Saldo Anterior		Movimientos		Saldo Actual	
	Debe	Haber	Debe	Haber	Debe	Haber
DUENAS						
JOSE GUADALUPE BENAVIDES FLORIAN	1,958.00	0.00	0.00	0.00	1,958.00	0.00
OTROS DEUDORES DIVERSOS	173,155.57	0.00	0.00	0.00	173,155.57	0.00
AVILA CAPRISTO GILBERTO	4,196.92	0.00	0.00	0.00	4,196.92	0.00
HERNANDEZ BARREDA J. CRUZ	4,196.92	0.00	0.00	0.00	4,196.92	0.00
HERNANDEZ BARREDA J. FRANCISCO	8,393.89	0.00	0.00	0.00	8,393.89	0.00
MARTINEZ ORTEGA NORMA LORENA	5,241.47	0.00	0.00	0.00	5,241.47	0.00
CASTILLO MENDEZ ELIAS ALBERTO	8,215.72	0.00	0.00	0.00	8,215.72	0.00
PADILLA SANDOVAL PEDRO	7,499.48	0.00	0.00	0.00	7,499.48	0.00
BRIZUELA MIRANDA FRANCISCO	2,855.58	0.00	0.00	0.00	2,855.58	0.00
SALVADOR CEJA CHAVIRA	8,999.77	0.00	0.00	0.00	8,999.77	0.00
RENE TEJADA DENIZ	2,499.79	0.00	0.00	0.00	2,499.79	0.00
MA ELVA MEZA NAVA	3,000.00	0.00	0.00	0.00	3,000.00	0.00
LUCIANO RAYAS RAMOS	2,800.00	0.00	0.00	0.00	2,800.00	0.00
VICTOR SAUCEDO NUÑEZ	1,500.00	0.00	0.00	0.00	1,500.00	0.00
ERNESTINA RAMOS CASTILLO	1,799.87	0.00	0.00	0.00	1,799.87	0.00
MARIA LOPEZ MORENO	1,799.86	0.00	0.00	0.00	1,799.86	0.00
BELINDA HERNANDEZ CHINA	2,949.01	0.00	0.00	0.00	2,949.01	0.00
BERTHA VALENCIA MORALES	2,000.00	0.00	0.00	0.00	2,000.00	0.00
JOSE LUIS CARDENAS DE LA TORRE	10,000.00	0.00	0.00	0.00	10,000.00	0.00
YOLANDA AGUILAR BEAS	3,000.00	0.00	0.00	0.00	3,000.00	0.00
DIOCELINA AGUIRRE HERNANDEZ	1,000.00	0.00	0.00	0.00	1,000.00	0.00
FRANCISCO CORDOBA PEDRAZA	2,000.00	0.00	0.00	0.00	2,000.00	0.00
MA IRMA LETICIA MUÑIZ	2,508.31	0.00	0.00	0.00	2,508.31	0.00
MA DEL REFUGIO AVALOS LOPEZ	1,500.00	0.00	0.00	0.00	1,500.00	0.00
JOSE MANUEL DIAZ DIAZ	500.00	0.00	0.00	0.00	500.00	0.00
SILVIA MARTINEZ MILANEZ	2,000.00	0.00	0.00	0.00	2,000.00	0.00
FRANCISCO TOSCANO ROJO	3,000.00	0.00	0.00	0.00	3,000.00	0.00
MATILDE ALEJANDREZ LOPEZ	1,600.00	0.00	0.00	0.00	1,600.00	0.00




MUNICIPIO DE COQUIMATLAN, COL.
Sistema Integral de Contabilidad Gubernamental
ANALISIS DE SALDOS CONTABLES
DEL 1 DE MAYO AL 31 DE MAYO DE 2023

Descripción	Saldo Anterior		Movimientos		Saldo Actual	
	Debe	Haber	Debe	Haber	Debe	Haber
JESUS MENDOZA RUIZ	1,000.00	0.00	0.00	0.00	1,000.00	0.00
SIMON RODRIGUEZ SANDOVAL	4,500.00	0.00	0.00	0.00	4,500.00	0.00
MARGARITA CRUZ CAZARES	600.00	0.00	0.00	0.00	600.00	0.00
VENTURINO MACIAS MENDOZA	2,000.00	0.00	0.00	0.00	2,000.00	0.00
MODESTA MARTINEZ RODRIGUEZ	2,000.00	0.00	0.00	0.00	2,000.00	0.00
GUILLERMINA ALCARAZ ROBLES	1,000.00	0.00	0.00	0.00	1,000.00	0.00
MARIA DE LOS ANGELES SOTO	1,500.00	0.00	0.00	0.00	1,500.00	0.00
SANDRA ROMERO MANCILLA	1,500.00	0.00	0.00	0.00	1,500.00	0.00
MARISOL VENTURA CHAVEZ	1,500.00	0.00	0.00	0.00	1,500.00	0.00
NARCISO LEON RUIZ	2,000.00	0.00	0.00	0.00	2,000.00	0.00
ISABEL JUAREZ PATILA	3,000.00	0.00	0.00	0.00	3,000.00	0.00
JUAN SOLIS GALINDO	1,249.97	0.00	0.00	0.00	1,249.97	0.00
OSCAR GARCIA SILVA	5,000.00	0.00	0.00	0.00	5,000.00	0.00
JESUS FERNANDO HEREDIA	3,250.01	0.00	0.00	0.00	3,250.01	0.00
J JESUS SOSA LARIOS	3,750.00	0.00	0.00	0.00	3,750.00	0.00
MA DOLORES RUIZ PEREZ	3,749.00	0.00	0.00	0.00	3,749.00	0.00
MA DE LOURDES POLANCO GONZALEZ	4,000.00	0.00	0.00	0.00	4,000.00	0.00
PEDRO CARDENAS CERVANTES	2,500.00	0.00	0.00	0.00	2,500.00	0.00
ISAIAS PRADO SILVA	4,000.00	0.00	0.00	0.00	4,000.00	0.00
MA MAGDALENA MOPRENO	2,500.00	0.00	0.00	0.00	2,500.00	0.00
FIDELINA LEMUS GONZALEZ	5,000.00	0.00	0.00	0.00	5,000.00	0.00
MA DEL REFUGIO VILLASEÑOR	4,500.00	0.00	0.00	0.00	4,500.00	0.00
LEONARDO GONZAGA BALTAZAR	3,000.00	0.00	0.00	0.00	3,000.00	0.00
GABRIEL MAGAÑA	10,000.00	0.00	0.00	0.00	10,000.00	0.00
ELIZABETH JACOBO PEREZ	5,000.00	0.00	0.00	0.00	5,000.00	0.00
INGRESOS POR RECUPERAR A CORTO PLAZO	1,000,000.00	0.00	0.00	0.00	1,000,000.00	0.00
INGRESOS DEVENGADOS POR PARTICIPACIONES Y APORTACIONES FEDERALES	1,000,000.00	0.00	0.00	0.00	1,000,000.00	0.00
CONVENIOS	1,000,000.00	0.00	0.00	0.00	1,000,000.00	0.00
APOYOS EXTRAORDINARIOS	1,000,000.00	0.00	0.00	0.00	1,000,000.00	0.00
APOYOS EXTRAORDINARIOS DE GOBIERNO DEL ESTADO	1,000,000.00	0.00	0.00	0.00	1,000,000.00	0.00




MUNICIPIO DE COQUIMATLAN, COL.
Sistema Integral de Contabilidad Gubernamental
ANALISIS DE SALDOS CONTABLES
DEL 1 DE MAYO AL 31 DE MAYO DE 2023

Descripción	Saldo Anterior		Movimientos		Saldo Actual	
	Debe	Haber	Debe	Haber	Debe	Haber
DEUDORES POR ANTIPOZOS DE TESORERIA A CORTO PLAZO	0.00	2,384.63	20,086.14	20,086.14	0.00	2,384.63
DEUDORES POR FONDOS REVOLVENTES	0.00	2,384.63	20,086.14	20,086.14	0.00	2,384.63
PRESIDENCIA MUNICIPAL	0.00	10,892.93	0.00	0.00	0.00	10,892.93
PRECIADO BEAS ENRIQUE	0.00	6.00	0.00	0.00	0.00	6.00
SALVADOR FUENTES PEDROZA	710.00	0.00	0.00	0.00	710.00	0.00
PIZANO PEREZ MAYRA CITLALI	0.00	10,357.34	0.00	0.00	0.00	10,357.34
EUGENIA MARGARITA JIMENEZ COBIAN	0.00	109.59	0.00	0.00	0.00	109.59
JOSE GUADALUPE BENAVIDES FLORIAN	0.00	1,130.00	0.00	0.00	0.00	1,130.00
OFICIALÍA MAYOR	669.72	0.00	20,086.14	20,086.14	669.72	0.00
SERGIO HERNANDEZ TORRES	26.21	0.00	0.00	0.00	26.21	0.00
MONICA LIZETTE GUTIERREZ MENDOZA	6,277.41	0.00	0.00	0.00	6,277.41	0.00
PEDRO SALOME GALARZA FLORES	0.00	10,000.00	0.00	0.00	0.00	10,000.00
VERONICA CALVARIO MONTAÑO	4,990.00	0.00	0.00	0.00	4,990.00	0.00
ENRIQUE ALEJANDRO PRECIADO URISTA	500.00	0.00	0.00	0.00	500.00	0.00
ARTURO SERAFIN HERNANDEZ SANTANA	500.00	0.00	0.00	0.00	500.00	0.00
FRANCISCO ANDRADE SANCHEZ	0.00	5,389.24	0.00	0.00	0.00	5,389.24
JOSE MANUEL SANCHEZ VAZQUEZ	0.00	0.46	0.00	0.00	0.00	0.46
DIAZ DECENA AARON SINAI	1,451.70	0.00	20,086.14	20,086.14	1,451.70	0.00
LEONOR ALCARAZ MANZO	2,314.10	0.00	0.00	0.00	2,314.10	0.00
TESORERIA MUNICIPAL	12,659.75	0.00	0.00	0.00	12,659.75	0.00
DELGADO RAMIREZ JACQUELINE	0.00	0.10	0.00	0.00	0.00	0.10
FLORA MIREYA UREÑA JARA	3,000.00	0.00	0.00	0.00	3,000.00	0.00
JESUS LOPEZ GARCIA	5,000.00	0.00	0.00	0.00	5,000.00	0.00
ENRIQUE FIGUEROA FAJARDO	0.00	0.15	0.00	0.00	0.00	0.15
ESTEBAN AVALOS VAZQUEZ	4,660.00	0.00	0.00	0.00	4,660.00	0.00
DEPENDENCIAS SERVICIOS	110.35	0.00	0.00	0.00	110.35	0.00




MUNICIPIO DE COQUIMATLAN, COL.
Sistema Integral de Contabilidad Gubernamental
ANALISIS DE SALDOS CONTABLES
DEL 1 DE MAYO AL 31 DE MAYO DE 2023

Descripción	Saldo Anterior		Movimientos		Saldo Actual	
	Debe	Haber	Debe	Haber	Debe	Haber
PÚBLICOS						
ROGELIO RAMIREZ ARIAS	110.35	0.00	0.00	0.00	110.35	0.00
DEPENDENCIAS OBRAS PÚBLICAS Y/O DESARROLLO URBANO	0.00	4,931.52	0.00	0.00	0.00	4,931.52
SERGIO ALEJANDRO POLANCO CABELLOS	0.00	4,931.52	0.00	0.00	0.00	4,931.52
PRESTAMOS OTORGADOS A CORTO PLAZO	17,746,789.74	0.00	326,060.00	154,000.00	17,918,849.74	0.00
PRÉSTAMOS AL SECTOR PÚBLICO	17,746,789.74	0.00	326,060.00	154,000.00	17,918,849.74	0.00
PRÉSTAMOS PARA ENTIDADES DE LA ADMINISTRACIÓN PARAMUNICIPAL	17,746,789.74	0.00	326,060.00	154,000.00	17,918,849.74	0.00
COMISION DE AGUA POTABLE SAT	17,679,436.74	0.00	326,060.00	154,000.00	17,851,496.74	0.00
SAT	67,353.00	0.00	0.00	0.00	67,353.00	0.00
DERECHOS A RECIBIR BIENES O SERVICIOS	2,432,230.09	0.00	779,302.99	0.00	3,211,533.08	0.00
ANTICIPO A PROVEEDORES POR ADQUISICIÓN DE BIENES Y PRESTACIÓN DE SERVICIOS A CORTO PLAZO	1,890,527.96	0.00	0.00	0.00	1,890,527.96	0.00
ANTICIPO A PROVEEDORES POR ADQUISICIÓN DE BIENES DE CONSUMO	1,679,753.49	0.00	0.00	0.00	1,679,753.49	0.00
OMETEOTL LEON URIBE CASTILLO	150,000.00	0.00	0.00	0.00	150,000.00	0.00
DIF MUNICIPAL COQUIMATLAN	309,759.56	0.00	0.00	0.00	309,759.56	0.00
SIRIA SARAI ESPINOSA OSEGUERA	278,920.13	0.00	0.00	0.00	278,920.13	0.00
RAFAEL MENDOZA GODINEZ	16,000.00	0.00	0.00	0.00	16,000.00	0.00
PLASENCIA ACUEDUCTO SA DE CV	6,370.00	0.00	0.00	0.00	6,370.00	0.00
FLORENCIO MENDEZ GUTIERREZ	5,000.00	0.00	0.00	0.00	5,000.00	0.00
MA. CARMEN RAMIREZ BARRERA	35,825.00	0.00	0.00	0.00	35,825.00	0.00
NETZAHUALCOYOTL AMEZCUA RENTERIA	24,000.00	0.00	0.00	0.00	24,000.00	0.00




MUNICIPIO DE COQUIMATLAN, COL.
Sistema Integral de Contabilidad Gubernamental
ANALISIS DE SALDOS CONTABLES
DEL 1 DE MAYO AL 31 DE MAYO DE 2023

Descripción	Saldo Anterior		Movimientos		Saldo Actual	
	Debe	Haber	Debe	Haber	Debe	Haber
JAVIER GONZALEZ CHAVEZ	47,425.30	0.00	0.00	0.00	47,425.30	0.00
CARLOS MUÑOZ DEL RIO	38,999.86	0.00	0.00	0.00	38,999.86	0.00
PEDRO MICHEL COBIAN	16,109.00	0.00	0.00	0.00	16,109.00	0.00
PLAYERAS Y CAMISAS DE COLIMA S. DE R.L. DE C.V.	162,946.72	0.00	0.00	0.00	162,946.72	0.00
FLORENCIO LARIOS GAYTAN S.A DE C.V.	10,000.00	0.00	0.00	0.00	10,000.00	0.00
BOGAR GERZAIN VALDOVINOS GIL	0.00	0.20	0.00	0.00	0.00	0.20
ERNESTO RAMOS LOPEZ	2,250.00	0.00	0.00	0.00	2,250.00	0.00
FERNANDO ORTIZ PEREZ	6,090.00	0.00	0.00	0.00	6,090.00	0.00
STAR PUBLICIDAD E IMPRESION, S.A. DE C.V.	24,630.28	0.00	0.00	0.00	24,630.28	0.00
JUAN GABRIEL NUÑEZ BAUTISTA	67,312.00	0.00	0.00	0.00	67,312.00	0.00
JOSE TORRES GARCIA	0.00	18,532.16	0.00	0.00	0.00	18,532.16
MACIAS JORGE ALEJANDRO	4,000.00	0.00	0.00	0.00	4,000.00	0.00
JORGE MANUEL PADILLA CONTRERAS	228,072.00	0.00	0.00	0.00	228,072.00	0.00
YOLANDA JIMENEZ VIDRIO	30,000.00	0.00	0.00	0.00	30,000.00	0.00
LUIS FRANCISCO LOPEZ MONTAÑO	10,000.00	0.00	0.00	0.00	10,000.00	0.00
CRISTINA GUERRERO GALLEGOS	1,276.00	0.00	0.00	0.00	1,276.00	0.00
J. JESUS GONZALEZ HERNANDEZ	14,500.00	0.00	0.00	0.00	14,500.00	0.00
EDGAR OCTAVIO GONZALEZ MEDINA	208,800.00	0.00	0.00	0.00	208,800.00	0.00
ANTICIPO A PROVEEDORES POR PRESTACIÓN DE SERVICIOS	210,774.47	0.00	0.00	0.00	210,774.47	0.00
ENRIQUE ALEJANDRO PRECIADO URISTA	86,428.47	0.00	0.00	0.00	86,428.47	0.00
GUILLERMO NAVARRO OCHOA	30,000.00	0.00	0.00	0.00	30,000.00	0.00
MENESES FLORES FELIPE	30,000.00	0.00	0.00	0.00	30,000.00	0.00
LUIS ALFONSO MACIAS ZEPEDA	10,000.00	0.00	0.00	0.00	10,000.00	0.00
CORPORATIVO ELECTRICO TAPATIO	54,346.00	0.00	0.00	0.00	54,346.00	0.00
ANTICIPO A CONTRATISTAS	541,702.13	0.00	779,302.99	0.00	1,321,005.12	0.00




MUNICIPIO DE COQUIMATLAN, COL.
Sistema Integral de Contabilidad Gubernamental
ANALISIS DE SALDOS CONTABLES
DEL 1 DE MAYO AL 31 DE MAYO DE 2023

Descripción	Saldo Anterior		Movimientos		Saldo Actual	
	Debe	Haber	Debe	Haber	Debe	Haber
POR OBRAS PÚBLICAS A CORTO PLAZO						
ANTICIPOS A CONTRATISTAS DE OBRA PÚBLICA POR EJERCICIO FISCAL						
ANTICIPOS EJERCICIO FISCAL 2012	89,809.56	0.00	314,674.37	0.00	404,483.93	0.00
ANTICIPO A CONTRATISTAS FAIS	89,809.56	0.00	314,674.37	0.00	404,483.93	0.00
GILDARDO ALVAREZ PULIDO	56,889.99	0.00	314,674.37	0.00	371,564.36	0.00
CASTILLO TRINIDAD Y ASOCIADOS S.A DE C.V.	50,000.00	0.00	0.00	0.00	50,000.00	0.00
FRANCISCO VEGA CARRILLO	0.00	0.01	0.00	0.00	0.00	0.01
JOSE ANTONIO CARDENAS SANCHEZ	6,890.00	0.00	0.00	0.00	6,890.00	0.00
ANTICIPOS A CONTRATISTAS DE OBRA PÚBLICA CON RECURSOS TRANSFERIDOS DE PROGRAMA 3X1 PARA MIGRANTES	0.00	0.00	314,674.37	0.00	314,674.37	0.00
ANTICIPO A CONTRATISTAS DE OBRA PÚBLICA CON RECURSOS TRANSFERIDOS DE PROGRAMA 3X1 PARA MIGRANTES	32,919.57	0.00	0.00	0.00	32,919.57	0.00
GILDARDO ALVAREZ PULIDO	13,919.57	0.00	0.00	0.00	13,919.57	0.00
CONSTRUCCION Y MANTENIMIENTO EMACOL S.C.	19,000.00	0.00	0.00	0.00	19,000.00	0.00
SIGPOT	451,892.57	0.00	0.00	0.00	451,892.57	0.00
ANTICIPO A CONTRATISTAS INGENIERIA Y ENERGIA EFICIENTE DE MEXICO S. DE R.L. DE C.V.	0.00	0.00	464,628.62	0.00	464,628.62	0.00
ACTIVO NO CIRCULANTE BIENES INMUEBLES, INFRAESTRUCTURA Y CONSTRUCCIONES EN PROCESO	210,678,556.99	0.00	464,628.62	779,302.99	210,363,882.62	0.00
VIVIENDAS	191,495,740.77	0.00	464,628.62	464,628.62	191,495,740.77	0.00
VIVIENDAS EN ZONAS MARGINADAS	6,624,464.03	0.00	0.00	0.00	6,624,464.03	0.00
OTRAS VIVIENDAS PARA FINES DEL ENTE PÚBLICO	4,174,464.03	0.00	0.00	0.00	4,174,464.03	0.00
EDIFICIOS NO HABITACIONALES	2,450,000.00	0.00	0.00	0.00	2,450,000.00	0.00
EDIFICIOS NO HABITACIONALES	10,694,900.32	0.00	0.00	0.00	10,694,900.32	0.00




MUNICIPIO DE COQUIMATLAN, COL.
Sistema Integral de Contabilidad Gubernamental
ANALISIS DE SALDOS CONTABLES
DEL 1 DE MAYO AL 31 DE MAYO DE 2023

Descripción	Saldo Anterior		Movimientos		Saldo Actual	
	Debe	Haber	Debe	Haber	Debe	Haber
UNIDADES DEPORTIVAS, PARQUES Y JARDINES	10,706,239.72	0.00	0.00	0.00	10,706,239.72	0.00
ESTACIONAMIENTOS Y APARCADEROS	0.00	11,339.40	0.00	0.00	0.00	11,339.40
CONSTRUCCIONES EN PROCESO EN BIENES DE DOMINIO PÚBLICO	153,590,341.99	0.00	464,628.62	464,628.62	153,590,341.99	0.00
EDIFICACIÓN HABITACIONAL EN PROCESO	10,308,159.69	0.00	0.00	0.00	10,308,159.69	0.00
AMPLIACION DE VIVIENDA	10,308,159.69	0.00	0.00	0.00	10,308,159.69	0.00
EDIFICACIÓN NO HABITACIONAL EN PROCESO	19,264,370.41	0.00	0.00	0.00	19,264,370.41	0.00
UNIDADES DEPORTIVAS, PARQUES Y JARDINES	11,726,012.75	0.00	0.00	0.00	11,726,012.75	0.00
EDIFICIOS PARA RECREACIÓN, ESPECTACULOS Y DE CONVENCIA SOCIAL EN ESPACIOS PÚBLICOS	7,538,357.66	0.00	0.00	0.00	7,538,357.66	0.00
CONSTRUCCIÓN DE OBRAS PARA EL ABASTECIMIENTO DE AGUA, PETRÓLEO, GAS, ELECTRICIDAD Y TELECOMUNICACIONES EN PROCESO	14,093,243.42	0.00	179,841.37	179,841.37	14,093,243.42	0.00
CONSTRUCCIÓN DE OBRAS PARA EL ABASTECIMIENTO DE AGUA	14,093,243.42	0.00	179,841.37	179,841.37	14,093,243.42	0.00
DIVISIÓN DE TERRENOS Y CONSTRUCCIÓN DE OBRAS DE URBANIZACIÓN EN PROCESO	96,747,092.97	0.00	284,787.25	284,787.25	96,747,092.97	0.00
CONSTRUCCIÓN DE BARDAS PERIMETRALES PARA LA DIVISIÓN DE TERRENOS	131,652.17	0.00	0.00	0.00	131,652.17	0.00
CONSTRUCCIÓN DE OBRAS DE VIALIDADES	7,848,652.95	0.00	0.00	0.00	7,848,652.95	0.00
CONSTRUCCIÓN DE OBRAS DE DRENAJE Y ALCANTARILLADO	22,431,384.57	0.00	0.00	0.00	22,431,384.57	0.00
CONSTRUCCIÓN DE OBRAS DE BANQUETAS, RAMPAS Y MACHUELOS	2,588,101.14	0.00	0.00	0.00	2,588,101.14	0.00
CONSTRUCCIÓN DE OBRAS DE	16,545,082.45	0.00	284,787.25	284,787.25	16,545,082.45	0.00




MUNICIPIO DE COQUIMATLAN, COL.
Sistema Integral de Contabilidad Gubernamental
ANÁLISIS DE SALDOS CONTABLES
DEL 1 DE MAYO AL 31 DE MAYO DE 2023

Descripción	Saldo Anterior		Movimientos		Saldo Actual	
	Debe	Haber	Debe	Haber	Debe	Haber
ALUMBRADO PÚBLICO						
CONSTRUCCIÓN DE OBRAS DE PASOS PEATONALES, PUENTES Y SIMILARES	2,582,683.86	0.00	0.00	0.00	2,582,683.86	0.00
CONSTRUCCIÓN DE OTRAS OBRAS DE URBANIZACIÓN	44,619,535.83	0.00	0.00	0.00	44,619,535.83	0.00
CONSTRUCCIÓN DE VÍAS DE COMUNICACIÓN EN PROCESO	803,649.24	0.00	0.00	0.00	803,649.24	0.00
CONSTRUCCIÓN DE CAMINOS RURALES	803,649.24	0.00	0.00	0.00	803,649.24	0.00
OTRAS CONSTRUCCIONES DE INGENIERÍA CIVIL U OBRA PESADA EN PROCESO	7,410,135.56	0.00	0.00	0.00	7,410,135.56	0.00
OTRAS CONSTRUCCIONES EN PROCESO	7,410,135.56	0.00	0.00	0.00	7,410,135.56	0.00
INSTALACIONES Y EQUIPAMIENTO EN CONSTRUCCIONES EN PROCESO	3,875,005.32	0.00	0.00	0.00	3,875,005.32	0.00
VIVIENDAS EN ZONAS MARGINADAS	349,999.84	0.00	0.00	0.00	349,999.84	0.00
CONSTRUCCIÓN DE OBRAS DE VIALIDADES	596,993.48	0.00	0.00	0.00	596,993.48	0.00
CONSTRUCCIÓN DE OBRAS DE DRENAJE Y ALCANTARILLADO	1,009,683.46	0.00	0.00	0.00	1,009,683.46	0.00
CONSTRUCCIÓN DE OBRAS DE ALUMBRADO PÚBLICO	1,918,328.54	0.00	0.00	0.00	1,918,328.54	0.00
TRABAJOS DE ACABADOS EN EDIFICACIONES Y OTROS TRABAJOS ESPECIALIZADOS EN PROCESO	1,088,685.38	0.00	0.00	0.00	1,088,685.38	0.00
CONSTRUCCIÓN DE OTRAS OBRAS DE URBANIZACIÓN	1,088,685.38	0.00	0.00	0.00	1,088,685.38	0.00
CONSTRUCCIONES EN PROCESO EN BIENES PROPIOS	20,586,034.43	0.00	0.00	0.00	20,586,034.43	0.00
DIVISIÓN DE TERRENOS Y CONSTRUCCIÓN DE OBRAS DE URBANIZACIÓN EN PROCESO	1,793,176.51	0.00	0.00	0.00	1,793,176.51	0.00
CONSTRUCCIÓN DE OBRAS DE VIALIDADES	1,344,691.21	0.00	0.00	0.00	1,344,691.21	0.00
CONSTRUCCIÓN DE OBRAS DE	102,416.12	0.00	0.00	0.00	102,416.12	0.00




MUNICIPIO DE COQUIMATLAN, COL.
Sistema Integral de Contabilidad Gubernamental
ANÁLISIS DE SALDOS CONTABLES
DEL 1 DE MAYO AL 31 DE MAYO DE 2023

Descripción	Saldo Anterior		Movimientos		Saldo Actual	
	Debe	Haber	Debe	Haber	Debe	Haber
ALUMBRADO PÚBLICO						
CONSTRUCCIÓN DE OTRAS OBRAS DE URBANIZACIÓN	346,069.18	0.00	0.00	0.00	346,069.18	0.00
OTRAS CONSTRUCCIONES DE INGENIERÍA CIVIL U OBRA PESADA EN PROCESO	4,894,008.45	0.00	0.00	0.00	4,894,008.45	0.00
OTRAS CONSTRUCCIONES EN PROCESO	4,894,008.45	0.00	0.00	0.00	4,894,008.45	0.00
INSTALACIONES Y EQUIPAMIENTO EN CONSTRUCCIONES EN PROCESO	357,567.56	0.00	0.00	0.00	357,567.56	0.00
EDIFICIOS PARA OFICINAS ADMINISTRATIVAS Y DE SERVICIOS AL PÚBLICO	200,395.00	0.00	0.00	0.00	200,395.00	0.00
OTRAS CONSTRUCCIONES EN PROCESO	157,172.56	0.00	0.00	0.00	157,172.56	0.00
TRABAJOS DE ACABADOS EN EDIFICACIONES Y OTROS TRABAJOS ESPECIALIZADOS EN PROCESO	13,541,281.91	0.00	0.00	0.00	13,541,281.91	0.00
CONSTRUCCIÓN DE OTRAS OBRAS DE URBANIZACIÓN	13,541,281.91	0.00	0.00	0.00	13,541,281.91	0.00
BIENES MUEBLES MOBILIARIO Y EQUIPO DE ADMINISTRACIÓN	18,168,886.97	0.00	0.00	0.00	18,168,886.97	0.00
MUEBLES DE OFICINA Y ESTANTERÍA	15,832,489.51	0.00	0.00	0.00	15,832,489.51	0.00
EQUIPO DE CÓMPUTO Y DE TECNOLOGÍAS DE LA INFORMACIÓN	39,510.01	0.00	0.00	0.00	39,510.01	0.00
OTROS MOBILIARIOS Y EQUIPOS DE ADMINISTRACIÓN	77,608.64	0.00	0.00	0.00	77,608.64	0.00
BIENES DE INVENTARIO SALDOS INICIALES	4,062,251.63	0.00	0.00	0.00	4,062,251.63	0.00
12 ESCRITORIOS DE 1.2 X .60 X .75 (9 CEREO Y 3 CHOCOLATES)	9,727,501.22	0.00	0.00	0.00	9,727,501.22	0.00
8 MESAS PARA COMPUTADORAS DE .6 X .40 X 75 COLOR CEREZO	17,956.80	0.00	0.00	0.00	17,956.80	0.00
7 MESAS PAR AIMPRESORAS DE .6 X .40 X .75 COLOR NEGRO	5,382.40	0.00	0.00	0.00	5,382.40	0.00
	4,790.80	0.00	0.00	0.00	4,790.80	0.00




MUNICIPIO DE COQUIMATLAN, COL.
Sistema Integral de Contabilidad Gubernamental
ANALISIS DE SALDOS CONTABLES
DEL 1 DE MAYO AL 31 DE MAYO DE 2023

Descripción	Saldo Anterior		Movimientos		Saldo Actual	
	Debe	Haber	Debe	Haber	Debe	Haber
3 ARCHIVEROS DE 3 GAVETAS COLOR CEREZO CON NEGRO	8,630.40	0.00	0.00	0.00	8,630.40	0.00
37 SILLAS DE VISTA COLOR CAFE NEGRO BITONADO	11,803.00	0.00	0.00	0.00	11,803.00	0.00
12 SILLAS SECRETARIALES CON BRAZO COLOR NEGRO	13,858.75	0.00	0.00	0.00	13,858.75	0.00
12 SILLON SEMI EJECUTIVO COLOR NEGRO	14,343.17	0.00	0.00	0.00	14,343.17	0.00
6 CONJUNTO DANES COLOR CHOCOLATE	79,448.40	0.00	0.00	0.00	79,448.40	0.00
1 MOSTRADOR DE 2.4 X .60 X 1.10 COLOR CHOCOLATE	8,676.80	0.00	0.00	0.00	8,676.80	0.00
1 CAJONERA TRIPLE COLOR CHOCOLATE	1,496.40	0.00	0.00	0.00	1,496.40	0.00
2 MODULOS EN I DE 1.40 X 1.60 X .60 X .45 X .75 COLOR CEREZO	2,934.80	0.00	0.00	0.00	2,934.80	0.00
2 LATERALES CON CAJONERAS COLOR CEREZO CON NEGRO	2,760.80	0.00	0.00	0.00	2,760.80	0.00
1 LIBRERO DE .86 X .40 X 1.90	3,306.00	0.00	0.00	0.00	3,306.00	0.00
1 MODULO DE 2.00 X 2.00 X 1.60 X .40 X .75 COLOR CEREZO CON NEGRO	6,820.80	0.00	0.00	0.00	6,820.80	0.00
2 LIBREROS DE 1.00 X .40 X 1.20 CON PUERTAS COLOR CEREZO/NEGRO	8,584.00	0.00	0.00	0.00	8,584.00	0.00
3 LIBRESOS DE 2.40X.40X1.14 CON ENTREPAÑOS Y PUERTAS	16,356.00	0.00	0.00	0.00	16,356.00	0.00
1 LIBRESO DE 2.40 X .40 X .86 CON ENTREPAÑOS Y PUERTAS	4,616.80	0.00	0.00	0.00	4,616.80	0.00
1 MODULO DE RECEPCION DE 7.40X.60X1.10 CON REPISA	11,414.40	0.00	0.00	0.00	11,414.40	0.00
5 PORTA TECLADO DESLIZABLE COLOR CEREZO CON NEGRO	1,682.00	0.00	0.00	0.00	1,682.00	0.00
5 PORTA CPU MOVILCOLOR CEREZO CON NEGRO	1,566.00	0.00	0.00	0.00	1,566.00	0.00
5 CAJONERA UN CAJON LAPICERO Y UNO DE ARCHIVO	3,648.20	0.00	0.00	0.00	3,648.20	0.00
1 MEZA PARA IMPRESORA DE 1.00X.50X.75 CEREZO CON NEGRO	1,148.40	0.00	0.00	0.00	1,148.40	0.00




MUNICIPIO DE COQUIMATLAN, COL.
Sistema Integral de Contabilidad Gubernamental
ANALISIS DE SALDOS CONTABLES
DEL 1 DE MAYO AL 31 DE MAYO DE 2023

Descripción	Saldo Anterior		Movimientos		Saldo Actual	
	Debe	Haber	Debe	Haber	Debe	Haber
1 MESA DE JUNATS DE 1.60X.80X.75 COLOR CHOCOLATE	1,728.40	0.00	0.00	0.00	1,728.40	0.00
1 LIBRERO DE 1.40X.40X2.00 CON PUERTAS COLOR CHOCOLATE	9,744.00	0.00	0.00	0.00	9,744.00	0.00
1 LIBRERO DE 1.70X.40X2 CON PUETAS COLOR CHOCOLATE	8,584.00	0.00	0.00	0.00	8,584.00	0.00
6 SILLAS DE VISTA COLOR CAFE NEGRO BITONADO	3,062.40	0.00	0.00	0.00	3,062.40	0.00
1 MESA DE CENTRO DE .80X.40X.55 COLOR CHOCOLATE	719.20	0.00	0.00	0.00	719.20	0.00
10 SILLONES CH-100 COLOR NEGRO CROMADOS	33,524.00	0.00	0.00	0.00	33,524.00	0.00
1 SILLON OHE-205 CROMADO COLOR NEGRO	6,262.84	0.00	0.00	0.00	6,262.84	0.00
1 MESA DE JUNATS EN FORMA DE U DE 5.00X.60X.75	11,576.80	0.00	0.00	0.00	11,576.80	0.00
2 LIBREROS DE .65X.40X.90 CON PUERTAS COLOR CHOCOLATE	14,414.16	0.00	0.00	0.00	14,414.16	0.00
1 ESCRITORIO DE 2.40X.80X.75 CON CAJONERA Y LATERAL CON CAJONERA	18,700.94	0.00	0.00	0.00	18,700.94	0.00
1 MESA DE CENTRO CON CRISTAL DE .80X.40X.55 COLOR CHOCOLATE	1,532.86	0.00	0.00	0.00	1,532.86	0.00
2 MESA ESQUINERA DE 60X60 CON CRISTAL COLOR CHOCOLATE	2,737.60	0.00	0.00	0.00	2,737.60	0.00
1 GAVETA COLGANTE DE 1.00X.40X.40 COLOR CEREZO CON NEGRO	2,030.00	0.00	0.00	0.00	2,030.00	0.00
1 MUEBLE PARA RED DE .86X.40X1.80 CON PATAS COLOR CREZO	4,292.00	0.00	0.00	0.00	4,292.00	0.00
1 ESCRITORIO DE 1.50X.60X.75 CON LATERAL DE 1.10X.45X.75 Y LIBRERO	6,878.80	0.00	0.00	0.00	6,878.80	0.00
3 CUBIERTAS DE ESCRITORIO DE 1.80X.75 DE 28 MM COLOR CHOCOLATE	3,584.40	0.00	0.00	0.00	3,584.40	0.00




MUNICIPIO DE COQUIMATLAN, COL.
Sistema Integral de Contabilidad Gubernamental
ANALISIS DE SALDOS CONTABLES
DEL 1 DE MAYO AL 31 DE MAYO DE 2023

Descripción	Saldo Anterior		Movimientos		Saldo Actual	
	Debe	Haber	Debe	Haber	Debe	Haber
3 PUENTES DE .90X.40 CON PORTA TECLADO	3,375.60	0.00	0.00	0.00	3,375.60	0.00
1 GAVETA COLGANTE DE 1.20X.40X.40 CONTRAS PUERTAS	1,914.00	0.00	0.00	0.00	1,914.00	0.00
1 LIBRERO DE 1.10X.40X1.82 CON PUERTAS COLOR CHOCOLATE	4,628.40	0.00	0.00	0.00	4,628.40	0.00
1 MESA DE .70X.40X.72 CON ENTREPAÑO Y RODAJAS	800.40	0.00	0.00	0.00	800.40	0.00
1 MESA DE .70X.40X.75 CON ENTREPAÑOS Y NIVELADORES	754.00	0.00	0.00	0.00	754.00	0.00
1 MUEBLE TIPO GAVETA PARA COCINETA DE 1.76X.40X.60 CON PUERTAS COLOR CHOCOLATE	2,894.20	0.00	0.00	0.00	2,894.20	0.00
1 MUEBLE APARENTE DE 2.05X.60X.83 PARA COCINETA COLOR CHOCOLATE	2,424.40	0.00	0.00	0.00	2,424.40	0.00
1 MUEBLE TIPO GAVETA COLGANTE DE 1.47X.63X.60 CON PUERTAS COLOR CHOCOLATE	4,123.80	0.00	0.00	0.00	4,123.80	0.00
1 MUEBLE APARENTE DE 1.47X.63X93 CON PUERTAS COLOR CHOCOLATE	3,027.60	0.00	0.00	0.00	3,027.60	0.00
1 NICHOPARA BANDERA DE TRES NIVELES COLOR CHOCOLATE	2,668.00	0.00	0.00	0.00	2,668.00	0.00
1 MESA DE CENTRO DE .80X.80 CON CRISTAL COLOR CHOCOLATE	2,367.56	0.00	0.00	0.00	2,367.56	0.00
1 CUBIERTA DE CRISTAL DE 1.90X.80	807.36	0.00	0.00	0.00	807.36	0.00
1 CUBIERTA DE CRISTAL DE 1.55X.40	330.60	0.00	0.00	0.00	330.60	0.00
1 CUBIERTA DE CRISTAL DE 2.10X.40	451.22	0.00	0.00	0.00	451.22	0.00
1 STAND DE PASTICO CORRUGADO 100% POLIPROPILENO	3,543.80	0.00	0.00	0.00	3,543.80	0.00
1 SALA MOD MANCHESTER 3-2-1	9,350.00	0.00	0.00	0.00	9,350.00	0.00
1 RP-8010-IV SILLON EJEC. RESP. ALTO INORY MEC KNEE-TIL	6,495.77	0.00	0.00	0.00	6,495.77	0.00
2 OHV-54 SILLON DE VISTA CALEA IVORY	3,245.68	0.00	0.00	0.00	3,245.68	0.00




MUNICIPIO DE COQUIMATLAN, COL.
Sistema Integral de Contabilidad Gubernamental
ANALISIS DE SALDOS CONTABLES
DEL 1 DE MAYO AL 31 DE MAYO DE 2023

Descripción	Saldo Anterior		Movimientos		Saldo Actual	
	Debe	Haber	Debe	Haber	Debe	Haber
2 PODADORAS MURRAY 6.5HP BOLSA 22 LL. 44	11,999.99	0.00	0.00	0.00	11,999.99	0.00
1 IMPRESORA MULTIFUNCIONAL HP F3050	1,200.00	0.00	0.00	0.00	1,200.00	0.00
1 ESTUFA ACROS MOD AFT1800T	4,593.01	0.00	0.00	0.00	4,593.01	0.00
1 BASCULA CON ESTIRAMIENTO CAMRY	4,749.97	0.00	0.00	0.00	4,749.97	0.00
13 BASCULA DE PUISO SENCILLA CAMRY	8,840.05	0.00	0.00	0.00	8,840.05	0.00
2 SET BAUNOMENTRO CON ESTETOSCOPIO DUPLEX LUMED	1,409.99	0.00	0.00	0.00	1,409.99	0.00
13 RADIOGRABADORA SONY MOD.CFD-RG880CP	51,350.11	0.00	0.00	0.00	51,350.11	0.00
1 REPRODUCTOR DE VIDEO SONY XGA VPL-EX100	7,500.00	0.00	0.00	0.00	7,500.00	0.00
1 LAPTOP SONY VPCYB35AL/S,PLATA	7,769.99	0.00	0.00	0.00	7,769.99	0.00
1 CAMARA DIGITAL SONY W570	9,928.95	0.00	0.00	0.00	9,928.95	0.00
1 MESA DE MAYO,CROMADA.DE 1.20X80MTS.	3,364.00	0.00	0.00	0.00	3,364.00	0.00
1 PORTAFOLIO PARA LA COMPUTADORA SONY VPCEK20ALW BLANCA	710.00	0.00	0.00	0.00	710.00	0.00
1 MEMORIA USB KINGSTON 16 GB	350.00	0.00	0.00	0.00	350.00	0.00
1 MEMORIA DE 16 GB SD PARA CAMARA SONY MOD.DSCW570	700.00	0.00	0.00	0.00	700.00	0.00
1 BOCINAS PARA COMPUTADORA ACTEK SERIE 370	600.00	0.00	0.00	0.00	600.00	0.00
1 LECTOR DE MEMORIA CON ENTRADA ESB	150.00	0.00	0.00	0.00	150.00	0.00
3 LICUADORA PROCTOR SILEX MOD. 53171R 3 VEL	2,367.06	0.00	0.00	0.00	2,367.06	0.00
4 VAPORERAS DE ACERO VASCONIA	2,640.02	0.00	0.00	0.00	2,640.02	0.00
5 CUCHARON PARA AGUA VASCONIA	399.91	0.00	0.00	0.00	399.91	0.00
1 SILLA SECRETARIAL MOD-E-20 NEGRO	785.00	0.00	0.00	0.00	785.00	0.00
3 SILLAS SECRETARIALES COLOR VINO	1,397.25	0.00	0.00	0.00	1,397.25	0.00




MUNICIPIO DE COQUIMATLAN, COL.
Sistema Integral de Contabilidad Gubernamental
ANALISIS DE SALDOS CONTABLES
DEL 1 DE MAYO AL 31 DE MAYO DE 2023

Descripción	Saldo Anterior		Movimientos		Saldo Actual	
	Debe	Haber	Debe	Haber	Debe	Haber
2 SILLAS SECRETARIALES ERGONOMICO	1,999.85	0.00	0.00	0.00	1,999.85	0.00
2 SILLA JIFA DE VISITANTE	598.00	0.00	0.00	0.00	598.00	0.00
ESCALERA EXTENSION 494-28ESC.8.54 MTS.	2,116.00	0.00	0.00	0.00	2,116.00	0.00
8 COMPUTADORAS MARCA HP MS230LA 2GB	87,447.02	0.00	0.00	0.00	87,447.02	0.00
PORTATIL EEE PC 1001PXD-EM17	4,599.99	0.00	0.00	0.00	4,599.99	0.00
CAMARA CLEAR SHORT 30	247.02	0.00	0.00	0.00	247.02	0.00
PORTACAMARA	25.00	0.00	0.00	0.00	25.00	0.00
MOTOBOMBA CENTRIFUGA HORIZONTAL MARCA EVANS MODELO 4HME0200A	3,880.00	0.00	0.00	0.00	3,880.00	0.00
AIRE ACONDICIONADO TIPO MINI SPLIT	48,394.04	0.00	0.00	0.00	48,394.04	0.00
GATO DE PATIN 3 TONELADAS TORIN	2,400.00	0.00	0.00	0.00	2,400.00	0.00
EQUIPO KENWOOD MODELO TX 2302K, VHF , 16 CANALES, 5 WATTS	8,725.21	0.00	0.00	0.00	8,725.21	0.00
MOTOBOMBA 1" KOSHIN 1.5 HP	4,200.00	0.00	0.00	0.00	4,200.00	0.00
DESBROZADORA HUSQVARNA MODELO 345FR 45.7 CC	69,045.01	0.00	0.00	0.00	69,045.01	0.00
PODADORA MTD 6.25 HP 21 CON BOLSA 3 EN 1	5,999.99	0.00	0.00	0.00	5,999.99	0.00
TRACTOR HUSQVARNA 23HP KOHLER 46	54,900.00	0.00	0.00	0.00	54,900.00	0.00
RADIO KENWOOD TK2302 S-B102888	5,800.00	0.00	0.00	0.00	5,800.00	0.00
TELEFONO UNILINEA KY TS 5500	930.00	0.00	0.00	0.00	930.00	0.00
VEHICULO TOYOTA HILUX DOB. CAB SR MODELO 2014 (3)	746,068.98	0.00	0.00	0.00	746,068.98	0.00
SEIS COMPUTADORAS ARMADAS DOS MULTIFUNCIONAL LASER BROTHER MFC-8710DW	65,417.04	0.00	0.00	0.00	65,417.04	0.00
IMPRESORA EPSON L 120	12,191.60	0.00	0.00	0.00	12,191.60	0.00
LAP TOP BUNDLE NAN14	2,290.00	0.00	0.00	0.00	2,290.00	0.00
IMPRESORA HP DESIGNJET	48,099.59	0.00	0.00	0.00	48,099.59	0.00
REGULADOR DE VOLTAJE 300	87,114.46	0.00	0.00	0.00	87,114.46	0.00
	1,450.00	0.00	0.00	0.00	1,450.00	0.00




MUNICIPIO DE COQUIMATLAN, COL.
 Sistema Integral de Contabilidad Gubernamental
ANALISIS DE SALDOS CONTABLES
DEL 1 DE MAYO AL 31 DE MAYO DE 2023

Descripción	Saldo Anterior		Movimientos		Saldo Actual	
	Debe	Haber	Debe	Haber	Debe	Haber
NO BREAK SMART BIT	8,004.00	0.00	0.00	0.00	8,004.00	0.00
1 EQUIPO DE COMPUTO PORCESADOR INTEL 21.5 P	8,305.00	0.00	0.00	0.00	8,305.00	0.00
2 EQUIPO DE COMPUTO PROCESADOR INTEL 23 PL	19,540.00	0.00	0.00	0.00	19,540.00	0.00
8 EQUIPO COMPUTO PROCESADOR INTEL 21.5 P	74,800.00	0.00	0.00	0.00	74,800.00	0.00
1 EQUIPO DE COMPUTO PROCESADOR I5 4460	14,425.00	0.00	0.00	0.00	14,425.00	0.00
MOBILIARIO Y EQUIPO EDUCACIONAL Y RECREATIVO	963,788.00	0.00	0.00	0.00	963,788.00	0.00
OTRO MOBILIARIO Y EQUIPO EDUCACIONAL Y RECREATIVO	963,788.00	0.00	0.00	0.00	963,788.00	0.00
EQUIPO DE DEFENSA Y SEGURIDAD	1,372,609.46	0.00	0.00	0.00	1,372,609.46	0.00
OTROS BIENES MUEBLES PARA LA DEFENSA Y SEGURIDAD	1,372,609.46	0.00	0.00	0.00	1,372,609.46	0.00
ACTIVOS DIFERIDOS	1,013,929.25	0.00	0.00	0.00	1,013,929.25	0.00
ESTUDIOS, FORMULACIÓN Y EVALUACIÓN DE PROYECTOS	1,013,929.25	0.00	0.00	0.00	1,013,929.25	0.00
ESTUDIOS, FORMULACIÓN Y EVALUACION DE PROYECTOS ESTRATEGICOS	1,013,929.25	0.00	0.00	314,674.37	699,254.88	0.00
PASIVO						
PASIVO CIRCULANTE	0.00	48,247,454.39	11,687,970.50	9,683,560.98	0.00	46,243,044.87
CUENTAS POR PAGAR A CORTO PLAZO	0.00	42,640,107.38	11,687,970.50	9,683,560.98	0.00	40,635,697.86
SERVICIOS PERSONALES POR PAGAR A CORTO PLAZO	0.00	35,021,119.76	11,617,887.66	9,683,560.98	0.00	33,086,793.08
POR EL DEVENGO DE LA NÓMINA DEL PERSONAL DE CARÁCTER PERMANENTE	0.00	13,324,121.13	4,920,198.86	4,761,890.17	0.00	13,165,812.44
PERSONAL DE BASE SINDICALIZADO	0.00	12,563,855.02	3,813,238.82	3,640,972.08	0.00	12,391,588.28
MA. DOLORES MENDEZ BENITEZ	0.00	2,993.17	0.00	0.00	0.00	2,993.17
SILVIA MEJIA NAVARRO	0.00	7,432.79	0.00	0.00	0.00	7,432.79
MARISOL DELGADO FRANCO	0.00	0.89	0.00	0.00	0.00	0.89
MARIBEL DELGADO FRANCO	0.00	0.89	0.00	0.00	0.00	0.89
PERSONAL DE BASE SINDICALIZADO	0.00	37,059.05	107,044.05	107,044.05	0.00	37,059.05




MUNICIPIO DE COQUIMATLAN, COL.
 Sistema Integral de Contabilidad Gubernamental
ANALISIS DE SALDOS CONTABLES
DEL 1 DE MAYO AL 31 DE MAYO DE 2023

Descripción	Saldo Anterior		Movimientos		Saldo Actual	
	Debe	Haber	Debe	Haber	Debe	Haber
DORA BELINDA BENAVIDES RAMOS	0.00	0.89	0.00	0.00	0.00	0.89
ESPINOZA TORRES CANDELARIO	0.00	8,860.72	9,105.51	9,105.51	0.00	8,860.72
EDUARDO FUENTES LOPEZ	0.00	0.00	4,252.76	4,252.76	0.00	0.00
ENRIQUE ALEJANDRO PRECIADO URISTA	0.00	5,446.07	0.00	0.00	0.00	5,446.07
ANA MARIBEL RAMIREZ ROSALES	0.00	0.00	1,375.95	1,375.95	0.00	0.00
DECENA MOLINA JOSE LUIS	0.00	0.00	5,744.50	5,744.50	0.00	0.00
MA. DEL ROSARIO SOTO RODRIGUEZ	0.00	9,823.64	0.00	0.00	0.00	9,823.64
GUTIERREZ LOPEZ J. GUADALUPE	0.00	4,575.68	210.94	210.94	0.00	4,575.68
JUAN VAZQUEZ TEODORO	3,187.20	0.00	0.00	0.00	3,187.20	0.00
J. GUADALUPE LOPEZ MOJICA	11,026.55	0.00	0.00	0.00	11,026.55	0.00
CHRISTIAN JOEL MUÑOZ DELGADO	0.00	10,000.00	0.00	0.00	0.00	10,000.00
LEON RINCON GUILLERMO	0.00	0.00	14,482.45	14,482.45	0.00	0.00
NESTOR LOPEZ GONZALEZ	0.00	0.00	7,915.01	7,915.01	0.00	0.00
JOSE ALFREDO SOTO RODRIGUEZ	0.00	0.00	16,950.51	16,950.51	0.00	0.00
RAFAEL GALVAN CASTELLANOS	0.00	352.06	0.00	0.00	0.00	352.06
LIVIER SANTANA COBIAN	0.00	0.00	11,982.67	11,982.67	0.00	0.00
GLORIA MELCHOR FLORES	0.00	0.00	3,635.94	3,635.94	0.00	0.00
ROSA EVELIA LARIOS NAVARRO	0.00	0.00	23,343.12	23,343.12	0.00	0.00
FRANCISCO ANDRADE VENEGAS	0.00	4,575.68	0.00	0.00	0.00	4,575.68
OCHOA GUTIERREZ OSWALDO MANUEL	0.00	0.00	1,205.78	1,205.78	0.00	0.00
DORA LILIA GUTIERREZ ALVARADO	0.00	0.00	6,838.91	6,838.91	0.00	0.00
JUAN JESUS LOPEZ AGUILAR	2,789.68	0.00	0.00	0.00	2,789.68	0.00
PERSONAL DE BASE	2,485.21	0.00	0.00	0.00	2,485.21	0.00
SILVIA OLAGUE CARRASCO	2,485.21	0.00	0.00	0.00	2,485.21	0.00
PERSONAL DE CONFIANZA Y FUNCIONARIOS	0.00	2,055,210.08	295,428.73	305,930.59	0.00	2,065,711.94




MUNICIPIO DE COQUIMATLAN, COL.
Sistema Integral de Contabilidad Gubernamental
ANALISIS DE SALDOS CONTABLES
DEL 1 DE MAYO AL 31 DE MAYO DE 2023

Descripción	Saldo Anterior		Movimientos		Saldo Actual	
	Debe	Haber	Debe	Haber	Debe	Haber
ANTONIO PEREZ ALCALA	300.00	0.00	0.00	0.00	300.00	0.00
ROBERTO MORALES CONTRERAS	0.00	1,598.09	0.00	0.00	0.00	1,598.09
ADAME GUTIERREZ MA. GUADALUPE	0.00	40.00	0.00	0.00	0.00	40.00
H. AYUNTAMIENTO DE COQUIMATLAN, COLIMA	406,745.48	0.00	70,942.10	70,942.10	406,745.48	0.00
MA. CARMEN VARGAS CALVARIO	0.00	4,422.78	0.00	0.00	0.00	4,422.78
YOLANDA JIMENEZ VIDRIO	0.00	295,030.00	0.00	0.00	0.00	295,030.00
GUTIERREZ MORALES MARCELINO	0.00	20,028.00	0.00	0.00	0.00	20,028.00
ROBERTO GEORGE GALLARDO	0.00	7,500.00	3,000.00	0.00	0.00	7,500.00
JOSE JUAN MICHEL RAMIREZ	0.00	2,957.90	0.00	0.00	0.00	2,957.90
J. JESUS RODRIGUEZ RUIZ	0.00	1,500.00	0.00	0.00	0.00	1,500.00
MANZO PEREZ PABLO JAVIER	24,682.52	0.00	0.00	0.00	24,682.52	0.00
MICHEL RAMOS RAMON ALEJANDRO	0.00	12,000.00	0.00	0.00	0.00	12,000.00
MA. CARMEN ESPINDOLA IBARRA	0.00	1,140.00	0.00	0.00	0.00	1,140.00
LEOBARDO SANDOVAL GONZALEZ	0.00	16,671.37	0.00	0.00	0.00	16,671.37
JOSE ALFREDO GUTIERREZ COBARRUBIAS	0.00	1,140.00	0.00	0.00	0.00	1,140.00
JOSE DE JESUS LOPEZ DIAZ	0.00	1,140.00	0.00	0.00	0.00	1,140.00
MARTHA LAURA ORTEGA DELGADO	0.00	250.47	0.00	0.00	0.00	250.47
MAGALLAN RAMIREZ SANDRA	0.00	10.12	0.00	0.00	0.00	10.12
GUSTAVO OROZCO REYES	0.00	2,500.00	0.00	0.00	0.00	2,500.00
RUVALCABA VEGA MIRNA LORENA	0.00	2,132.00	0.00	0.00	0.00	2,132.00
CRUZ NAVARRO RAFAEL	0.00	36,000.00	0.00	0.00	0.00	36,000.00
JOSE LUIS FRANCO TOPETE	410.52	0.00	0.00	0.00	410.52	0.00
LUIS MIGUEL CASTELLANOS VALENCIA	0.00	12,333.32	0.00	0.00	0.00	12,333.32
WILIBALDO EPITACIO GUTIERREZ DUEÑAS	0.00	162.14	0.00	0.00	0.00	162.14
EDIVALDO ROSALES RICARTE	0.00	12,600.00	10,154.32	10,154.32	0.00	12,600.00
FERNANDO CARRILLO	0.00	3,800.00	0.00	0.00	0.00	3,800.00




MUNICIPIO DE COQUIMATLAN, COL.
Sistema Integral de Contabilidad Gubernamental
ANALISIS DE SALDOS CONTABLES
DEL 1 DE MAYO AL 31 DE MAYO DE 2023

Descripción	Saldo Anterior		Movimientos		Saldo Actual	
	Debe	Haber	Debe	Haber	Debe	Haber
ZAMBRANO						
JOSE ANTONIO ALCARAZ ROBLES	0.00	21,919.51	0.00	0.00	0.00	21,919.51
EUGENIA MARGARITA JIMENEZ COBIAN	0.00	8,866.35	0.00	0.00	0.00	8,866.35
BEATRIZ ADRIANA RAMIREZ PADILLA	328.00	0.00	0.00	0.00	328.00	0.00
ARMANDO POLANCO PEREZ	0.00	5,000.00	0.00	0.00	0.00	5,000.00
AMED JASAM TOSCANO LARIOS	0.00	74,000.00	0.00	0.00	0.00	74,000.00
MONICA LIZETTE GUTIERREZ MENDOZA	0.00	31,237.87	0.00	0.00	0.00	31,237.87
JOSE MANUEL GARCIA CHAVEZ	0.00	7,157.38	0.00	0.00	0.00	7,157.38
JORGE RIOS GUZMAN	0.00	3,617.21	0.00	0.00	0.00	3,617.21
NORBERTO ESCAREÑO AVIÑA	0.00	18,396.97	0.00	0.00	0.00	18,396.97
JOSE MERCADO PLASCENCIA	3,967.79	0.00	7,529.36	7,529.36	3,967.79	0.00
GONZALO JUAREZ HERNANDEZ	0.00	10,428.83	0.00	0.00	0.00	10,428.83
JAIME OROZCO CALVARIO	0.00	19,790.00	0.00	0.00	0.00	19,790.00
ENRIQUE CORTES GARCIA	0.00	19,760.00	0.00	0.00	0.00	19,760.00
OSCAR ORTIZ PADILLA	0.00	0.00	24,602.92	24,602.92	0.00	0.00
SERGIO OCHOA MARTINEZ	0.00	1,000.00	0.00	0.00	0.00	1,000.00
MANUEL PIZANO RAMOS	290.33	0.00	0.00	0.00	290.33	0.00
JOSE DE JESUS MEJIA QUIROZ	0.00	8,360.00	0.00	0.00	0.00	8,360.00
MARGARITO MARTINEZ AYALA	7,000.00	0.00	0.00	0.00	7,000.00	0.00
SALVADOR FUENTES PEDROZA	0.00	0.50	0.00	0.00	0.00	0.50
VICTOR MANUEL CALVARIO MONTAÑO	0.00	31,262.58	0.00	0.00	0.00	31,262.58
ERIKA ALEJANDRINA TEJEDA AGUILAR	0.00	31,600.00	0.00	0.00	0.00	31,600.00
LEONOR ALCARAZ MANZO	0.00	10,800.00	0.00	0.00	0.00	10,800.00
RAMIRO TOSCANO SANCHEZ	0.00	35,776.68	0.00	0.00	0.00	35,776.68
RAUL JUAREZ FLORIAN	0.00	1,928.00	0.00	0.00	0.00	1,928.00
LARIOS ORTEGA PEDRO	0.00	138,626.05	0.00	0.00	0.00	138,626.05
JOSE GUADALUPE BENAVIDES FLORIAN	0.00	1,082.11	0.00	0.00	0.00	1,082.11
ANGELICA CELESTE MONTAÑO GARCÍA	0.00	16,583.33	0.00	0.00	0.00	16,583.33




MUNICIPIO DE COQUIMATLAN, COL.
Sistema Integral de Contabilidad Gubernamental
ANALISIS DE SALDOS CONTABLES
DEL 1 DE MAYO AL 31 DE MAYO DE 2023

Descripción	Saldo Anterior		Movimientos		Saldo Actual	
	Debe	Haber	Debe	Haber	Debe	Haber
RUBEN DIAZ FARIAS	0.00	3,000.00	0.00	0.00	0.00	3,000.00
SERGIO JESUS OCHOA MARTINEZ	0.00	4,166.35	0.00	0.00	0.00	4,166.35
JOSE APOLINAR SANCHEZ VARGAS	0.00	19,272.87	0.00	0.00	0.00	19,272.87
ERIKA ALEJANDRINA TEJADA AGUILAR	3,600.00	0.00	0.00	0.00	3,600.00	0.00
JOSE GUADALUPE BENAVIDES FLORIAN	6,547.70	0.00	0.00	0.00	6,547.70	0.00
CONRADO VAZQUEZ NAVARRO	0.00	3,617.21	0.00	0.00	0.00	3,617.21
ORTEGA VILLASEÑOR JOSE LUCAS	0.00	13,730.74	0.00	0.00	0.00	13,730.74
JOSE ROSARIO GALARZA FLORES	2,000.00	0.00	0.00	0.00	2,000.00	0.00
RAUL PULIDO JUAREZ	0.00	4,572.19	0.00	0.00	0.00	4,572.19
JORGE FABIAN DE LA MORA TORRES	0.00	21,811.45	0.00	0.00	0.00	21,811.45
J. JESUS BARAJAS	0.00	3,617.21	0.00	0.00	0.00	3,617.21
RUIZ GEORGE LUIS ENRIQUE	0.00	15,847.05	0.00	0.00	0.00	15,847.05
JOSE LUIS CONTRERAS DE JESUS	0.00	1,875.48	0.00	0.00	0.00	1,875.48
GLORIA MARINA ESPINOZA GOMEZ	0.00	6,170.00	0.00	0.00	0.00	6,170.00
ENRIQUE LÓPEZ OCHOA	0.00	1,140.00	0.00	0.00	0.00	1,140.00
JUAN FRANCISCO PEREZ GALLARDO	0.00	5,676.62	11,978.34	11,978.34	0.00	5,676.62
HERNANDEZ BELTRAN MARIA LOURDES	0.00	750.00	0.00	0.00	0.00	750.00
VELASCO LARIOS ABRAHAM ALEJANDRO	0.00	750.00	0.00	0.00	0.00	750.00
JOSE ESPERIDION SANDOVAL TADEO	0.00	624.29	0.00	0.00	0.00	624.29
FERNANDO VILLAVICENCIO LUGO	0.00	114,535.00	0.00	0.00	0.00	114,535.00
MARIA DE LOURDES HERNÁNDEZ BELTRAN	0.00	3,900.00	0.00	0.00	0.00	3,900.00
JORGE LUNA BERNABÉ	0.00	24,337.98	0.00	0.00	0.00	24,337.98
JOSE REMIGIO JUAREZ LEON	0.00	10,557.00	0.00	0.00	0.00	10,557.00
JAIME USIEL VALENCIA	0.00	3,317.21	0.00	0.00	0.00	3,317.21




MUNICIPIO DE COQUIMATLAN, COL.
Sistema Integral de Contabilidad Gubernamental
ANALISIS DE SALDOS CONTABLES
DEL 1 DE MAYO AL 31 DE MAYO DE 2023

Descripción	Saldo Anterior		Movimientos		Saldo Actual	
	Debe	Haber	Debe	Haber	Debe	Haber
HERNÁNDEZ						
ALEJANDRO CEBALLOS QUIROZ	0.00	8,646.50	0.00	0.00	0.00	8,646.50
ENRIQUE GÓMEZ LÓPEZ	0.00	3,695.00	0.00	0.00	0.00	3,695.00
MARCO ANTONIO ESPÍRITU ISORDIA	0.00	9,224.21	0.00	0.00	0.00	9,224.21
MA. GUADALUPE GUTIÉRREZ NAVARRO	1,569.45	0.00	0.00	0.00	1,569.45	0.00
JESÚS ADÁN NAVARRO GARCÍA	0.00	6,000.00	0.00	0.00	0.00	6,000.00
NICASIO GARCÍA ROSALES	0.00	9,492.00	0.00	0.00	0.00	9,492.00
ALCARAZ FLORES VÍCTOR MANUEL	0.00	3,600.00	0.00	0.00	0.00	3,600.00
ALEJANDRO CAMARENA VENTURA	0.00	14,000.00	0.00	0.00	0.00	14,000.00
CELINA ORTEGA SOLANO	3,983.85	0.00	0.00	0.00	3,983.85	0.00
JUDITH GUADALUPE DUARTE SÁNCHEZ	0.00	750.00	0.00	0.00	0.00	750.00
BERENICE RIOS AREVALOS	0.00	31,779.09	0.00	0.00	0.00	31,779.09
SILVESTRE VERDUZCO CORONA	0.00	8,400.00	0.00	0.00	0.00	8,400.00
JOSE LUIS MORFIN MATA	0.00	6,187.50	0.00	0.00	0.00	6,187.50
MARIA ALCAZAR CRUZ	0.00	300.00	0.00	0.00	0.00	300.00
SILVIA JANET CONTRERAS SEGOBIANO	0.00	6,756.52	0.00	0.00	0.00	6,756.52
ERIKA GUADALUPE ORDAZ PLONEDA	12,544.04	0.00	0.00	0.00	12,544.04	0.00
ANDRES ALBERTO OROZCO LARIOS	0.00	4,222.19	0.00	0.00	0.00	4,222.19
ANDRES ALBERTO OROZCO LARIOS	0.00	175.00	0.00	0.00	0.00	175.00
EDUARDO DE LA MORA HERRERA	0.00	3,617.21	0.00	0.00	0.00	3,617.21
JOSE NUÑEZ FIGUEROA	0.00	6,435.48	0.00	0.00	0.00	6,435.48
FLORENCIO LARIOS GAYTAN S.A DE C.V.	0.00	4,564.00	0.00	0.00	0.00	4,564.00
MIGUEL ANGEL VAZQUEZ QUEVEDO	0.00	3,900.00	0.00	0.00	0.00	3,900.00
JHONATHAN JOHEL ZULUAGA ORTIZ	0.00	2,000.00	0.00	0.00	0.00	2,000.00




MUNICIPIO DE COQUIMATLAN, COL.
Sistema Integral de Contabilidad Gubernamental
ANALISIS DE SALDOS CONTABLES
DEL 1 DE MAYO AL 31 DE MAYO DE 2023

Descripción	Saldo Anterior		Movimientos		Saldo Actual	
	Debe	Haber	Debe	Haber	Debe	Haber
VICTORIA HERNANDEZ GARCIA	0.00	4,000.00	0.00	0.00	0.00	4,000.00
JESUS OROZCO MORENO	0.00	35,294.48	0.00	0.00	0.00	35,294.48
YESENIA OROZCO CALVARIO	0.00	0.00	5,000.00	0.00	0.00	0.00
VIRGINA MATA ROMERO	0.00	1,500.00	0.00	0.00	0.00	1,500.00
CALIN HERIBERTO DIAZ MORFIN	0.00	4,000.00	0.00	0.00	0.00	4,000.00
MARIA DE LOS ANGELES RUIZ RICO	0.00	11,100.00	9,417.74	9,417.74	0.00	11,100.00
J. GUADALUPE SALAZAR MARTINEZ	0.00	703.59	0.00	0.00	0.00	703.59
MARCO ANTONIO PADILLA AVILA	0.00	300.00	0.00	0.00	0.00	300.00
MARIA DE LOS ANGELES BARBOSA MARIA	0.00	4,000.00	0.00	0.00	0.00	4,000.00
SILVA BARAJAS BENJAMIN ALEJANDRO LINO MICHEL	0.00	1,000.00	0.00	0.00	0.00	1,000.00
MARIA SUAREZ CORTEZ FRANCISCO VEGA CARRILLO	0.00	550.00	0.00	0.00	0.00	550.00
SIRJIA SARAI ESPINOSA OSEGUERA	0.00	2,000.00	0.00	0.00	0.00	2,000.00
SILVESTRE BERNAL PULIDO	0.00	5,752.10	0.00	0.00	0.00	5,752.10
JUAN PABLO OCHOA SAHAGUN	132,756.60	0.00	0.00	0.00	132,756.60	0.00
OSCAR IVAN OCHOA SAHAGUN	0.00	22,480.00	0.00	0.00	0.00	22,480.00
JESUS ADIN VALENCIA RAMIREZ	0.00	500.00	0.00	0.00	0.00	500.00
ALVA PAPELERIA, S.A. DE C.V.	0.00	29,100.59	0.00	0.00	0.00	29,100.59
MIREYA UREÑA MUÑOZ	0.00	16,000.00	0.00	0.00	0.00	16,000.00
EDGAR ENRIQUE GOMEZ LOPEZ	0.00	243.48	0.00	0.00	0.00	243.48
AGUSTIN PERIANZA ZAVALA CONTRERAS CARDENAS CHRISTIAN DIONISIO	0.00	44,000.00	0.00	0.00	0.00	44,000.00
CESAR ROBLES MORENO RAFAEL RENDON GARCIA	0.00	14,423.47	0.00	0.00	0.00	14,423.47
IGNACIO PEREZ MARTINEZ GONZALEZ GUZMAN	0.00	0.00	22,325.20	22,325.20	0.00	0.00
	0.00	9,750.00	0.00	0.00	0.00	9,750.00
	0.00	2,000.00	0.00	0.00	0.00	2,000.00
	0.00	3,516.15	0.00	0.00	0.00	3,516.15
	0.00	3,617.21	0.00	0.00	0.00	3,617.21
	0.00	131.87	0.00	0.00	0.00	131.87




MUNICIPIO DE COQUIMATLAN, COL.
Sistema Integral de Contabilidad Gubernamental
ANALISIS DE SALDOS CONTABLES
DEL 1 DE MAYO AL 31 DE MAYO DE 2023

Descripción	Saldo Anterior		Movimientos		Saldo Actual	
	Debe	Haber	Debe	Haber	Debe	Haber
MONTSERAT						
RODRIGUEZ CABELLOS OMAR	0.00	2,528.09	0.00	0.00	0.00	2,528.09
ALEJANDRO						
ADRIAN VEGA MARTINEZ	0.00	5,289.07	0.00	0.00	0.00	5,289.07
ADAN NIESTAS ESPINOZA	0.00	34,363.50	0.00	0.00	0.00	34,363.50
MIGUEL ANGEL VIZCAINO	0.00	15,671.37	0.00	0.00	0.00	15,671.37
GONZALEZ						
SERGIO RODRIGUEZ ROSALES	0.00	4,617.21	0.00	0.00	0.00	4,617.21
PEDRO VALENZUELA CERON	0.00	11,855.22	0.00	0.00	0.00	11,855.22
CORTES POLANCO ERNESTO	0.00	2,200.00	0.00	0.00	0.00	2,200.00
CRUZ MAGAÑA EDSON FELIPE	0.00	2,000.00	0.00	0.00	0.00	2,000.00
RAQUEL PEREZ GARCIA	0.00	10,966.26	0.00	0.00	0.00	10,966.26
ELISA DECENA MENDEZ	0.00	3,355.57	0.00	0.00	0.00	3,355.57
EDGAR GUADALUPE	0.00	8,298.62	0.00	0.00	0.00	8,298.62
GUERRERO ROSALES						
MACEDONIO GUERRERO	0.00	27,662.18	0.00	0.00	0.00	27,662.18
ROSALES						
FRANCISCO ALEJANDRO	0.00	5,930.72	0.00	0.00	0.00	5,930.72
GARCIA NAVARRO						
MACIAS JORGE ALEJANDRO	0.00	34,772.28	0.00	0.00	0.00	34,772.28
LUIS ENRIQUE PUGA VIRGEN	0.00	2,000.00	0.00	0.00	0.00	2,000.00
EDUARDO HEREDIA ROJAS	0.00	12,092.08	0.00	0.00	0.00	12,092.08
HORACIO MONTES DE OCA	0.00	3,816.15	0.00	0.00	0.00	3,816.15
LEON						
NESTOR IVAN RAMIREZ	0.00	19,912.27	0.00	0.00	0.00	19,912.27
MENDOZA						
MARIO ALBERTO ALCARAZ	0.00	123,669.59	10,501.86	21,003.72	0.00	134,171.45
GARCIA						
PABLO FRANCISCO	0.00	3,816.15	0.00	0.00	0.00	3,816.15
ARECHIGA OCHOA						
MOISES CASTELLANO	0.00	12,666.35	0.00	0.00	0.00	12,666.35
CASTREJON						
RAQUEL MENDOZA LEON	0.00	11,855.22	0.00	0.00	0.00	11,855.22
BEATRIZ ADRIANA RAMIREZ	0.00	9,881.86	0.00	0.00	0.00	9,881.86
PADILLA						
PEDRO SALOME GALARZA	1,661.70	0.00	0.00	0.00	1,661.70	0.00
FLORES						
FRANCISCO JAVIER	0.00	2,375.00	0.00	0.00	0.00	2,375.00
GUTIERREZ NUÑEZ						




MUNICIPIO DE COQUIMATLAN, COL.
Sistema Integral de Contabilidad Gubernamental
ANALISIS DE SALDOS CONTABLES
DEL 1 DE MAYO AL 31 DE MAYO DE 2023

Descripción	Saldo Anterior		Movimientos		Saldo Actual	
	Debe	Haber	Debe	Haber	Debe	Haber
ALEJANDRO RAMIREZ ROSITAS	0.00	1,740.00	0.00	0.00	0.00	1,740.00
JUAN DIEGO RODRIGUEZ MICHEL	0.00	3,500.00	0.00	0.00	0.00	3,500.00
JOSEFINA RUJZ CHAVEZ	0.00	4,500.00	9,417.74	9,417.74	0.00	4,500.00
CRUZ MORAN EDGAR DANIEL	0.00	9,209.35	0.00	0.00	0.00	9,209.35
ALEJANDRA JANETH DE LA PAZ COBIAN	0.00	2,800.00	0.00	0.00	0.00	2,800.00
PEDRO DANIEL DIAZ GONZALEZ	0.00	3,516.15	0.00	0.00	0.00	3,516.15
PINEDA ZAMORA ADRIANA GUADALUPE	0.00	27,662.18	0.00	0.00	0.00	27,662.18
SANTANA YAÑEZ WILLIAM GIOVANNI	0.00	22,912.18	0.00	0.00	0.00	22,912.18
MA. FELIX AGUILAR CASTAÑEDA	0.00	4,000.00	0.00	0.00	0.00	4,000.00
ARTURO VAZQUEZ LANGARICA	10,189.83	0.00	0.00	0.00	10,189.83	0.00
PAUL AHUMADA ZEPEDA	0.00	7,000.00	0.00	0.00	0.00	7,000.00
JOSE IGNACIO GONZALEZ CARRILLO	0.00	5,059.37	0.00	0.00	0.00	5,059.37
JESUS IVAN MORENTIN BALLESTEROS	0.00	10,472.25	0.00	0.00	0.00	10,472.25
JOSE FRANCISCO LANDIN PIZANO	0.00	15,625.00	0.00	0.00	0.00	15,625.00
GABRIEL RANGEL MARTINEZ	0.00	7,270.34	0.00	0.00	0.00	7,270.34
CARLOS CHAVIRA GEORGE	0.00	4,711.45	0.00	0.00	0.00	4,711.45
NESTOR ARIEL CARDENAS BARRAGAN	3,000.00	0.00	0.00	0.00	3,000.00	0.00
MARIA ANGELICA PEREDIA HERNANDEZ	0.00	21,963.50	0.00	0.00	0.00	21,963.50
ESTEBAN AVALOS VAZQUEZ	0.00	9,482.00	0.00	0.00	0.00	9,482.00
JOSE ALFREDO MACIAS VILLATORO	0.00	15,890.08	0.00	0.00	0.00	15,890.08
CANDELARIA OROZCO ANAYA	0.00	4,425.00	0.00	0.00	0.00	4,425.00
JOEL CARRILLO BELTRAN	0.00	3,672.16	0.00	0.00	0.00	3,672.16
RUBEN CASTILLO ANGULO	0.00	28,662.18	0.00	0.00	0.00	28,662.18
JESUS MOJICA LOPEZ	0.00	4,000.00	0.00	0.00	0.00	4,000.00
FRANCISCO VAZQUEZ	0.00	43,547.23	0.00	0.00	0.00	43,547.23




MUNICIPIO DE COQUIMATLAN, COL.
Sistema Integral de Contabilidad Gubernamental
ANALISIS DE SALDOS CONTABLES
DEL 1 DE MAYO AL 31 DE MAYO DE 2023

Descripción	Saldo Anterior		Movimientos		Saldo Actual	
	Debe	Haber	Debe	Haber	Debe	Haber
LANGARICA						
JUAN HERIBERTO DELGADO LARIOS	4,336.69	0.00	8,618.26	8,618.26	4,336.69	0.00
JORGE ADALBERTO CALVARIO GUERRERO	0.00	4,000.00	0.00	0.00	0.00	4,000.00
J JESUS MEDINA SALCEDO	0.00	19,932.00	0.00	0.00	0.00	19,932.00
GIOVANNI ALEJANDRO ESTRADA ISLAS	0.00	38,053.80	0.00	0.00	0.00	38,053.80
ANDRES MARTINEZ SALINAS	0.00	3,325.00	0.00	0.00	0.00	3,325.00
ALVAREZ RICARDO GILBERTO	0.00	27,662.18	0.00	0.00	0.00	27,662.18
VAZQUEZ VAZQUEZ EFREN	0.00	9,705.22	0.00	0.00	0.00	9,705.22
SOFIA CANDELARIA LOPEZ SAUCEDO	0.00	8,361.00	0.00	0.00	0.00	8,361.00
J. JESUS VALDOVINOS SAHAGUN	0.00	31,478.33	0.00	0.00	0.00	31,478.33
MENDOZA RAMOS MARIO BALDEMAR	0.00	11,822.49	0.00	0.00	0.00	11,822.49
JACOBO FRANCISCO GERARDO	0.00	13,175.19	0.00	0.00	0.00	13,175.19
TORRES PEREDIA EDUWIGES	0.00	11,855.22	0.00	0.00	0.00	11,855.22
LANDIN PIZANO AARON OSWALDO	0.00	11,855.22	3,642.16	3,642.16	0.00	11,855.22
DIAZ BENITEZ MAGDALENA ELIZABETH	0.00	27,662.18	0.00	0.00	0.00	27,662.18
JUAREZ GARCIA FRANCISCO	0.00	28,662.18	0.00	0.00	0.00	28,662.18
ANA KAREN MEJIA MARTINEZ	0.00	11,855.22	0.00	0.00	0.00	11,855.22
GUTIERREZ MARTINEZ EDGAR EDUARDO	0.00	24,035.50	0.00	0.00	0.00	24,035.50
ROMERO SOLANO J. ROSARIO	0.00	0.00	10,000.00	10,000.00	0.00	0.00
AGUILAR RAMIREZ ERNESTO	0.00	27,662.18	0.00	0.00	0.00	27,662.18
GUTIERREZ ISORDIA GUILLERMO	0.00	8,215.04	0.00	0.00	0.00	8,215.04
SILVA CORTES RICARDO FRANCISCO	0.00	5,356.61	0.00	0.00	0.00	5,356.61
SAUL RAMOS HERNANDEZ	0.00	3,000.00	0.00	0.00	0.00	3,000.00
ANDRES CONCEPCION MILANES MADRIGAL	0.00	11,855.22	3,802.94	3,802.94	0.00	11,855.22
GUTIERREZ LOPEZ PEDRO CESAR	0.00	10,276.26	0.00	0.00	0.00	10,276.26




MUNICIPIO DE COQUIMATLAN, COL.
Sistema Integral de Contabilidad Gubernamental
ANALISIS DE SALDOS CONTABLES
DEL 1 DE MAYO AL 31 DE MAYO DE 2023

Descripción	Saldo Anterior		Movimientos		Saldo Actual	
	Debe	Haber	Debe	Haber	Debe	Haber
RICARDO GUERRERO MORALES	3,797.00	0.00	0.00	0.00	3,797.00	0.00
PIZANO PEREZ MAYRA CITLALI	0.00	3,248.03	0.00	0.00	0.00	3,248.03
ANTONIA MARTINEZ RAMIREZ MARIA ELENA GARCIA CONTRERAS	0.00	0.00	14,679.65	14,679.65	0.00	0.00
MEDINA MONTAÑO JOSE LUIS JUAN MIGUEL CASTILLO CRUZ HECTOR MANUEL CISNEROS OLIVERA	0.00	8,558.63	0.00	0.00	0.00	8,558.63
GERMAN MALDONADO BAUTISTA	0.00	1,140.00	0.00	0.00	0.00	1,140.00
HERNANDO MAGAÑA MEZA GABRIEL ALVAREZ MENDOZA SARA OLIVIA MENDOZA	0.00	1,900.00	0.00	0.00	0.00	1,900.00
JUAN CARLOS PARTIDA VERA EFRAIN ESPINOZA MENDOZA GABRIEL GARCIA LOPEZ	0.00	20,877.50	0.00	0.00	0.00	20,877.50
MARIA PAULA MORENO OCHOA	0.00	2,161.26	0.00	0.00	0.00	2,161.26
CLAUDIA JANET ISLAS RESENDIZ	0.00	2,932.02	0.00	0.00	0.00	2,932.02
RAMIREZ FUENTES FERNANDO ALAN FERNANDO CUEVA VEJAR	0.00	4,000.00	0.00	0.00	0.00	4,000.00
ARTURO RAMIREZ CRUZ SARA OLIVA MENDOZA TERESA ALCALA CORDOVA	0.00	9,325.00	0.00	0.00	0.00	9,325.00
JORGE JONATHAN MEJIA MARTINEZ	0.00	20,000.00	0.00	0.00	0.00	20,000.00
RINCON MARTINEZ MANUEL HERNANDEZ LOPEZ LUIS ENRIQUE	0.00	8,865.76	0.00	0.00	0.00	8,865.76
ENRIQUE FIGUEROA FAJARDO MANUEL MAGALLAN RINCON AGUIRRE VERDUZCO IRMA PINEDA DELGADO ADOLFO MACIAS QUEVEDO JOSE	0.00	10,337.01	0.00	0.00	0.00	10,337.01
	0.00	3,800.00	0.00	0.00	0.00	3,800.00
	0.00	0.00	13,869.13	13,869.13	0.00	0.00
	0.00	3,600.00	0.00	0.00	0.00	3,600.00
	0.00	10,360.89	0.00	0.00	0.00	10,360.89
	0.00	9,602.12	0.00	0.00	0.00	9,602.12
	32,326.02	0.00	0.00	0.00	32,326.02	0.00
	0.00	5,670.00	0.00	0.00	0.00	5,670.00
	0.00	750.00	0.00	0.00	0.00	750.00
	0.00	5,663.07	0.00	0.00	0.00	5,663.07
	1,020.00	0.00	0.00	0.00	1,020.00	0.00




MUNICIPIO DE COQUIMATLAN, COL.
Sistema Integral de Contabilidad Gubernamental
ANALISIS DE SALDOS CONTABLES
DEL 1 DE MAYO AL 31 DE MAYO DE 2023

Descripción	Saldo Anterior		Movimientos		Saldo Actual	
	Debe	Haber	Debe	Haber	Debe	Haber
CARLOS						
DIAZ BENITEZ ERNESTO	2,000.00	0.00	0.00	0.00	2,000.00	0.00
MANUEL						
ANA LAURA NAVARRO	0.00	0.00	1,000.00	1,000.00	0.00	0.00
GARCIA						
JESUS ENRIQUE OLIVA	1,900.00	0.00	0.00	0.00	1,900.00	0.00
MENDOZA						
MARJA EXIGUIJA FRANCISCO	2,850.00	0.00	0.00	0.00	2,850.00	0.00
SANDOVAL						
ANGELA LOPEZ MANCILLA	0.00	8,194.17	0.00	0.00	0.00	8,194.17
MARIA CANDELARIA SUAREZ	2,292.82	0.00	0.00	0.00	2,292.82	0.00
VARGAS						
JUAN CARLOS NERI ROSALES	0.00	1,500.00	0.00	0.00	0.00	1,500.00
MARTHA ELENA ALCALA	0.00	5,190.03	0.00	0.00	0.00	5,190.03
MACIAS						
MARIANA CONTRERAS RAMOS	0.00	2,004.52	0.00	0.00	0.00	2,004.52
BAUDELIO RAMIREZ LOPEZ	0.00	404.52	0.00	0.00	0.00	404.52
SUSANA LETICIA HRNANDEZ	0.00	404.52	0.00	0.00	0.00	404.52
RODRIGUEZ						
BENJAMIN JURADO ORDAZ	0.00	404.52	0.00	0.00	0.00	404.52
NORMA ANGELICA CISNEROS	0.00	404.52	0.00	0.00	0.00	404.52
OLIVERA						
MARIA VAZQUEZ FIGUEROA	0.00	404.52	0.00	0.00	0.00	404.52
JOSE ALFREDO DIAZ	0.00	3,727.70	0.00	0.00	0.00	3,727.70
ESPIÑOZA						
HUMBERTO RAFAEL	0.00	993.99	0.00	0.00	0.00	993.99
FIGUEROA CORTES						
JOSE ENRIQUE GUILLEN	0.00	734.53	0.00	0.00	0.00	734.53
LOPEZ						
JESUS ARROYO CARDENAS	0.00	404.52	0.00	0.00	0.00	404.52
LUIS CONTRERAS RAMIREZ	0.00	2,000.00	0.00	0.00	0.00	2,000.00
MANUEL DENIZ RODRIGUEZ	0.00	2,000.00	0.00	0.00	0.00	2,000.00
GUILLERMINA CARRILLO	0.00	0.00	500.00	500.00	0.00	0.00
VAZQUEZ						
GUSTAVO CONTRERAS	0.00	30,000.00	0.00	0.00	0.00	30,000.00
ANDRADE						
LUIS ALBERTO MEDINA	0.00	0.00	1,000.00	1,000.00	0.00	0.00
SALCEDO						
DIAZ DECENA AARON SINAI	0.00	0.00	10,315.43	10,315.43	0.00	0.00




MUNICIPIO DE COQUIMATLAN, COL.
Sistema Integral de Contabilidad Gubernamental
ANALISIS DE SALDOS CONTABLES
DEL 1 DE MAYO AL 31 DE MAYO DE 2023

Descripción	Saldo Anterior		Movimientos		Saldo Actual	
	Debe	Haber	Debe	Haber	Debe	Haber
ROBERTO CARLOS ARIAS MICHEL	0.00	0.00	1,000.00	1,000.00	0.00	0.00
MARIA ANGELICA FRANCO LOPEZ	0.00	0.00	2,000.00	2,000.00	0.00	0.00
JUAN GABRIEL SANCHEZ LOPEZ	0.00	0.00	2,000.00	2,000.00	0.00	0.00
LAURA ALICIA LOPEZ ESPINOZA	0.00	0.00	2,300.00	2,300.00	0.00	0.00
JOSE PALACIO CAMPOS	0.00	0.00	3,000.00	3,000.00	0.00	0.00
PEDRO MARTINEZ VILEGAS	0.00	0.00	2,000.00	2,000.00	0.00	0.00
MAGDALENO RAMIREZ ANDRADE	0.00	0.00	2,000.00	2,000.00	0.00	0.00
CREEISI MARGARITA MACIAS GALINDO	0.00	0.00	1,800.00	1,800.00	0.00	0.00
ROCIO CONTRERAS HERNANDEZ	0.00	0.00	1,500.00	1,500.00	0.00	0.00
LILIANA DUEÑAS OLIVO	0.00	0.00	1,000.00	1,000.00	0.00	0.00
JOSE ANTONIO GOMEZ CRUZ	0.00	0.00	1,000.00	1,000.00	0.00	0.00
JOSEFINA FERNANDEZ TARELO	0.00	0.00	1,700.00	1,700.00	0.00	0.00
JORGE CORTES LOPEZ	0.00	0.00	1,000.00	1,000.00	0.00	0.00
AMELIA ESPINOSA VELAZQUEZ	0.00	0.00	1,500.00	1,500.00	0.00	0.00
OLIVIA MARIA CONTRERAS	0.00	0.00	1,500.00	1,500.00	0.00	0.00
M. DE JESUS VELASCO CHAVEZ	0.00	0.00	1,000.00	1,000.00	0.00	0.00
SALVADOR GARCIA CASTAÑEDA	0.00	0.00	1,000.00	1,000.00	0.00	0.00
ROSA MEZA ESPINOZA	0.00	0.00	1,500.00	1,500.00	0.00	0.00
ROCIO SALDIVAR SALCEDO	0.00	0.00	2,000.00	2,000.00	0.00	0.00
SILVESTRE GAYTAN HERNANDEZ	0.00	0.00	1,500.00	1,500.00	0.00	0.00
HONORIO MEZA RODRIGUEZ	0.00	0.00	9,831.58	9,831.58	0.00	0.00
DIANA KAORI PIZANO SANCHEZ	0.00	0.00	1,000.00	1,000.00	0.00	0.00
DIETAS DEL CABILDO	0.00	94,369.97	0.00	0.00	0.00	94,369.97
SERGIO HERNANDEZ TORRES	0.00	57,075.41	0.00	0.00	0.00	57,075.41
LINO CASTELLANOS ORLANDO	0.00	17,189.88	0.00	0.00	0.00	17,189.88
PIZANO ANGUIJANO J GUADALUPE	15,000.00	0.00	0.00	0.00	15,000.00	0.00




MUNICIPIO DE COQUIMATLAN, COL.
Sistema Integral de Contabilidad Gubernamental
ANALISIS DE SALDOS CONTABLES
DEL 1 DE MAYO AL 31 DE MAYO DE 2023

Descripción	Saldo Anterior		Movimientos		Saldo Actual	
	Debe	Haber	Debe	Haber	Debe	Haber
ROBERTO NAVARRO LOPEZ	0.00	5,000.00	0.00	0.00	0.00	5,000.00
MARIA GUADALUPE DIAZ OROZCO	0.00	8,843.78	0.00	0.00	0.00	8,843.78
ROBERTO ESPINOZA MORFIN	0.00	4,000.00	0.00	0.00	0.00	4,000.00
FELIPE DE JESUS MICHEL HERNANDEZ	0.00	7,685.90	0.00	0.00	0.00	7,685.90
PEREZ MEZA MAYRA ADRIANA	0.00	7,125.00	0.00	0.00	0.00	7,125.00
KARLA OSMARA MICHEL HERNANDEZ	0.00	1,500.00	0.00	0.00	0.00	1,500.00
MARIA DOLORES OLIVARES MICHEL	0.00	950.00	0.00	0.00	0.00	950.00
OTROS SERVICIOS PERSONALES PERMANENTES	0.00	32,492.24	0.00	0.00	0.00	32,492.24
MA MERCEDES TOPETE CARBAJAL	0.00	32,492.24	0.00	0.00	0.00	32,492.24
CUENTA CONTABLE DE PROVISIONAMIENTOS DE NOMINAS	0.00	10,347,208.89	3,410,766.04	3,227,997.44	0.00	10,164,440.29
CUENTA CONTABLE DE PROVISIONAMIENTO DE NOMINA	0.00	10,347,208.89	3,410,766.04	3,227,997.44	0.00	10,164,440.29
NOMINA PERSONAL SINDICALIZADO	0.00	7,184,997.44	1,147,130.30	964,361.70	0.00	7,002,228.84
NOMINA PERSONAL SEGURIDAD PUBLICA	0.00	159,503.73	430,883.09	430,883.09	0.00	159,503.73
NOMINA PERSONAL DELEGACION	0.00	614,690.02	31,532.60	31,532.60	0.00	614,690.02
NOMINA PERSONAL REINSTALADOS	272,124.00	0.00	23,373.00	23,373.00	272,124.00	0.00
NOMINA PERSONAL CONFIANZA	0.00	477,362.57	592,002.80	592,002.80	0.00	477,362.57
NOMINA PERSONAL LISTA DE RAYA	0.00	8,839.25	52,391.50	52,391.50	0.00	8,839.25
NOMINA PERSONAL REINSTALADOS BASE	0.00	28,546.23	184,338.40	184,338.40	0.00	28,546.23
NOMINA PERSONAL CONTRATO	0.00	190,401.20	198,315.06	198,315.06	0.00	190,401.20
NOMINA PERSONAL SEGURIDAD PUBLICA CONTRATO	0.00	29,870.95	168,342.43	168,342.43	0.00	29,870.95




MUNICIPIO DE COQUIMATLAN, COL.
Sistema Integral de Contabilidad Gubernamental
ANALISIS DE SALDOS CONTABLES
DEL 1 DE MAYO AL 31 DE MAYO DE 2023

Descripción	Saldo Anterior		Movimientos		Saldo Actual	
	Debe	Haber	Debe	Haber	Debe	Haber
NOMINA COMISARIOS	0.00	0.00	17,600.00	17,600.00	0.00	0.00
NOMINA JUBILADOS	0.00	1,925,121.50	564,856.86	564,856.86	0.00	1,925,121.50
POR EL DEVENGO DE LA NOMINA DEL PERSONAL DE CARÁCTER EVENTUAL, DISTINTO A OBRA PÚBLICA	0.00	91,008.21	65,748.14	65,748.14	0.00	91,008.21
PERSONAL DE CONTRATO POR TIEMPO DETERMINADO	0.00	91,008.21	65,748.14	65,748.14	0.00	91,008.21
ALFONSO AGUILAR VILLASEÑOR	0.00	0.00	10,000.00	10,000.00	0.00	0.00
JOSE ERNESTO HERNANDEZ LARIOS	0.00	2,040.00	0.00	0.00	0.00	2,040.00
JAIME HUMBERTO MUÑOZ RODRÍGUEZ	0.00	0.00	10,000.00	10,000.00	0.00	0.00
JUAN CARLOS CAMARENA CARRASCO	0.00	19,950.00	0.00	0.00	0.00	19,950.00
JOSE CARRILLO VIRGEN	0.00	29,925.00	0.00	0.00	0.00	29,925.00
LUIS MIGUEL JUAREZ CORTES	0.00	6,120.00	0.00	0.00	0.00	6,120.00
HUMBERTO GUERRERO MORALES	0.00	8,979.05	0.00	0.00	0.00	8,979.05
GOMEZ CRUZ JOSE ANTONIO	0.00	7,411.69	0.00	0.00	0.00	7,411.69
CAMARENA CARRAZCO RUBEN	0.00	12,935.20	0.00	0.00	0.00	12,935.20
CAMARENA TRUJILLO ERIKA MONSERRAT	2,371.89	0.00	0.00	0.00	2,371.89	0.00
GUERRERO MORALES ELPIDIA	3,797.00	0.00	0.00	0.00	3,797.00	0.00
RODRIGO GOMEZ FLORES	0.00	0.00	2,134.68	2,134.68	0.00	0.00
MIGUEL ROSALES OCHOA	0.00	6,000.00	0.00	0.00	0.00	6,000.00
CLAUDIA VILLA RIVERA	0.00	3,816.16	0.00	0.00	0.00	3,816.16
PAULINO PEREZ ALEJANDRO HAMMURABI	2,258.34	0.00	0.00	0.00	2,258.34	0.00
VINAJA URZUA CYNTHIA PATRICIA	0.00	2,258.34	0.00	0.00	0.00	2,258.34
ALBA ROCIO JIMENEZ GARCIA	0.00	0.00	5,100.51	5,100.51	0.00	0.00
DENIZ ROSALES MAIRE MATILDE	0.00	0.00	6,953.70	6,953.70	0.00	0.00
UREÑA MEJIA DIANA MAGDALENA	0.00	0.00	21,559.25	21,559.25	0.00	0.00
VALERIA PATRICIA MAGAÑA RODRIGUEZ	0.00	0.00	10,000.00	10,000.00	0.00	0.00




MUNICIPIO DE COQUIMATLAN, COL.
Sistema Integral de Contabilidad Gubernamental
ANALISIS DE SALDOS CONTABLES
DEL 1 DE MAYO AL 31 DE MAYO DE 2023

Descripción	Saldo Anterior		Movimientos		Saldo Actual	
	Debe	Haber	Debe	Haber	Debe	Haber
POR EL DEVENGO DE CUOTAS Y APORTACIONES PATRONALES	0.00	669,257.90	1,041,211.90	1,055,169.95	0.00	683,215.95
POR LAS CUOTAS Y APORTACIONES A LA DIRECCIÓN DE PENSIONES CIVILES DEL ESTADO	0.00	669,257.90	1,041,211.90	1,055,169.95	0.00	683,215.95
DIRECCIÓN DE PENSIONES CIVILES DEL ESTADO	0.00	669,257.90	1,041,211.90	1,055,169.95	0.00	683,215.95
DIRECCION DE PENSIONES DEL ESTADO DE COLIMA	0.00	669,257.90	1,041,211.90	1,055,169.95	0.00	683,215.95
PROVEEDORES POR PAGAR A CORTO PLAZO	356,430.70	0.00	1,914,769.76	1,756,659.39	514,541.07	0.00
PROVEEDORES POR ADQUISICIÓN DE BIENES DE CONSUMO	0.00	1,684,897.13	517,965.92	543,562.46	0.00	1,710,493.67
FLORENCIO LARIOS GAYTAN S.A DE C.V.	0.00	193,136.00	0.00	0.00	0.00	193,136.00
OLIVARES DECENA MARIA EDELMIRA	0.00	175.00	0.00	0.00	0.00	175.00
MUNGUJA MANZO ANA MARIA	0.00	2,983.99	0.00	0.00	0.00	2,983.99
J. JESUS VALENCIA VALENCIA	0.00	4,121.80	0.00	0.00	0.00	4,121.80
MIRANDA PEREZ MARIA DEL SOCORRO	0.00	19,598.50	0.00	0.00	0.00	19,598.50
JOSE ANGEL ALVAREZ GIL	0.00	12,147.50	0.00	0.00	0.00	12,147.50
ALICIA SANCHEZ ESPINOZA	0.00	1,800.00	0.00	0.00	0.00	1,800.00
COMERCIALIZADORA GURO 3H S.A. DE C.V.	0.00	1,072.96	0.00	0.00	0.00	1,072.96
RITOS BEAS ELOISA	0.00	1,028.50	0.00	0.00	0.00	1,028.50
ZAMORA OSORIO MARIBEL	0.00	12,821.03	0.00	0.00	0.00	12,821.03
LORENA GUADALUPE AGUILAR ZAMORA	0.00	8,500.00	0.00	0.00	0.00	8,500.00
GRUPO DE TRABAJO NO.2 EJIDO FERNANDEZ	0.00	27,469.43	0.00	0.00	0.00	27,469.43
OSCAR MUÑOZ SERRANO	25,078.73	0.00	0.00	0.00	25,078.73	0.00
ROCHA RAMIREZ HERMES	0.00	50.00	0.00	0.00	0.00	50.00
LAURA ALEJANDRA NATERA GONZALEZ	0.00	1,420.01	0.00	0.00	0.00	1,420.01
AHUMADA VIZCAINO SALVADOR	0.00	1,020.29	0.00	0.00	0.00	9,280.29
SERRANO AMEZCUA MARTIN	0.00	14,674.00	0.00	0.00	0.00	14,674.00




MUNICIPIO DE COQUIMATLAN, COL.
Sistema Integral de Contabilidad Gubernamental
ANALISIS DE SALDOS CONTABLES
DEL 1 DE MAYO AL 31 DE MAYO DE 2023

Descripción	Saldo Anterior		Movimientos		Saldo Actual	
	Debe	Haber	Debe	Haber	Debe	Haber
SAMUEL SALAZAR FUENTES	0.00	10,115.25	0.00	0.00	0.00	10,115.25
MOISES AGUILAR RAMIREZ	5,000.00	0.00	0.00	0.00	5,000.00	0.00
MA. IRMA LEON BALTAZAR	0.00	3,300.00	0.00	0.00	0.00	3,300.00
PIMSA PUBLICIDAD, S.A. DE C.V.	0.00	391.50	0.00	0.00	0.00	391.50
J. TOMAS GUTIERREZ ALVARADO	7,979.00	0.00	0.00	0.00	7,979.00	0.00
JARDIN HUSQVARNA Y AGRICOLA DE COLIMA S.A DE C.V.	0.00	15,530.04	0.00	0.00	0.00	15,530.04
BENAVIDES CARDENAS EMMA	0.00	1,579.00	0.00	0.00	0.00	1,579.00
GUTIERREZ CHAM LUIS	0.00	3,500.00	0.00	0.00	0.00	3,500.00
CONSTRUCTORA SANTA RITA	0.00	50,000.00	0.00	0.00	0.00	50,000.00
MARISELA BARBOSA MICHEL	0.00	2,500.00	0.00	0.00	0.00	2,500.00
INGENIERIA EN SOFTWARE S.A DE C.V.	0.00	25,626.20	0.00	0.00	0.00	25,626.20
OTONIEL SOSA SOTO	0.00	6,586.84	0.00	0.00	0.00	6,586.84
OMETEOTL LEON URIBE CASTILLO	0.00	325,078.40	0.00	0.00	0.00	325,078.40
ANA ISABEL SANCHEZ GARCIA	0.00	2,958.00	0.00	0.00	0.00	2,958.00
ELVA AYDEE SANDOVAL HERNANDEZ	0.00	0.10	0.00	0.00	0.00	0.10
ANDRES VARGAS CRUZ	0.00	10,905.50	2,983.50	3,442.50	0.00	11,364.50
CATARINO RODRIGUEZ TRUJILLO	0.00	4,396.40	0.00	0.00	0.00	4,396.40
LUIS ALFREDO RODRIGUEZ GARCIA	0.00	7,656.00	0.00	0.00	0.00	7,656.00
JACQUELINE DELGADO RAMIREZ	0.00	1,679.00	0.00	0.00	0.00	1,679.00
JORGE ENRIQUE RINCON AGUILAR	0.00	5,325.00	0.00	0.00	0.00	5,325.00
MARIA LUISA ESPINOSA CONTRERAS	0.00	1,300.00	0.00	0.00	0.00	1,300.00
ADOLFO MENDOZA MARTINEZ	0.00	1,154.20	0.00	0.00	0.00	1,154.20
VICTORIA CONTRERAS TAPIA	0.00	44,723.77	0.00	0.00	0.00	44,723.77
MARYCRUZ AVIÑA NUÑEZ	0.00	3,654.00	0.00	0.00	0.00	3,654.00
SILVESTRE BERNAL PULIDO	18,500.00	0.00	0.00	0.00	18,500.00	0.00
RICARDO CEJA PEREZ	0.00	4,060.00	0.00	0.00	0.00	4,060.00
ROSA INES ROSALES GALVAN	0.00	5,573.80	0.00	0.00	0.00	5,573.80




MUNICIPIO DE COQUIMATLAN, COL.
Sistema Integral de Contabilidad Gubernamental
ANALISIS DE SALDOS CONTABLES
DEL 1 DE MAYO AL 31 DE MAYO DE 2023

Descripción	Saldo Anterior		Movimientos		Saldo Actual	
	Debe	Haber	Debe	Haber	Debe	Haber
HS COLIMA, S.A. DE C.V.	0.00	1,244.00	0.00	0.00	0.00	1,244.00
JOSE RUELAS CORTEZ	0.00	32,004.00	0.00	0.00	0.00	32,004.00
PROVEEDORA HOSPITALARIA DE COLIMA, S.A. DE C.V.	4,605.38	0.00	0.00	0.00	4,605.38	0.00
RENE GUTIERREZ MALDONADO	0.00	1,650.00	0.00	0.00	0.00	1,650.00
ALVA PAPELERIA, S.A. DE C.V.	0.00	12,654.14	22,569.37	27,073.50	0.00	17,158.27
JAVIER GONZALEZ CHAVEZ	0.00	128,581.20	0.00	0.00	0.00	128,581.20
SUPER KIOSKO S.A. DE C.V.	0.00	3,170.00	0.00	0.00	0.00	3,170.00
GRUPO GASOLINERO MINATITLAN COLIMA S.A. DE C.V.	0.00	582,108.52	315,049.08	339,329.97	0.00	606,389.41
CARLOS MUÑOZ DEL RIO	0.00	44,999.86	0.00	0.00	0.00	44,999.86
OSCAR PEDROZA RODRIGUEZ	0.00	90.00	0.00	0.00	0.00	90.00
SINDICATO DE TRABAJADORES AL SERVICIOS DEL H. AYUNTAMIENTO CONSTITUCIONAL DE COQUIMATLAN, COL.	0.00	0.00	153,378.08	153,378.08	0.00	0.00
SERGIO MESINA CAMACHO	0.00	1,850.00	0.00	0.00	0.00	1,850.00
CONGREGACION MARIANA TRINITARIA PROGRAMA DE MARIANA TRINITARIA	0.00	215.00	0.00	0.00	0.00	215.00
LEONEL RINCON MESINA	0.00	0.00	2,617.20	5,767.99	0.00	3,150.79
FRANCISCO JAVIER RAMIREZ PRECIADO	0.00	3,738.65	3,738.65	4,410.40	0.00	4,410.40
EUROELECTRICA SA DE CV	0.00	9,322.18	9,322.18	0.00	0.00	0.00
COMERCIALIZADORA Y PRESTADORA DE SERVICIOS TAPATIOS SA DE CV	0.00	78,412.84	0.00	0.00	0.00	78,412.84
PEDRO EDUARDO ALVAREZ GUTIERREZ	0.00	4,507.82	4,507.82	0.00	0.00	0.00
JESUS MENDOZA DE HOYOS	0.00	1,900.02	3,800.04	1,900.02	0.00	0.00
PROVEEDORES POR PRESTACIÓN DE SERVICIOS	0.00	4,192,123.35	1,396,803.84	1,213,096.93	0.00	4,008,416.44
COMISION FEDERAL DE ELECTRICIDAD	0.00	320,263.89	0.00	0.00	0.00	320,263.89
RADIOMOVIL DIPSA S.A DE C.V.	0.00	5,586.00	0.00	0.00	0.00	5,586.00
TELEFONOS DE MEXICO S.A.B. DE C.V.	0.00	26,224.00	0.00	0.00	0.00	26,224.00




MUNICIPIO DE COQUIMATLAN, COL.
Sistema Integral de Contabilidad Gubernamental
ANALISIS DE SALDOS CONTABLES
DEL 1 DE MAYO AL 31 DE MAYO DE 2023

Descripción	Saldo Anterior		Movimientos		Saldo Actual	
	Debe	Haber	Debe	Haber	Debe	Haber
COMUNICACIONES NEXTEL DE MEXICO S.A. DE C.V.	0.00	133,709.17	0.00	0.00	0.00	133,709.17
GAS MENGUC S.A. DE C.V.	0.00	10,173.08	1,387.15	5,183.27	0.00	13,969.20
CONTRERAS CARDENAS CHRISTIAN DIONISIO	0.00	10,485.15	5,800.00	3,480.00	0.00	8,165.15
CONSTRUCTORA VILLA DE COLIMA SA DE CV	0.00	23,281.20	0.00	0.00	0.00	23,281.20
ARIAS MERINO JOSE FILEMON	0.00	7,357.91	0.00	0.00	0.00	7,357.91
ARCILLA LABS S. DE R.L. MI.	0.00	80,417.82	0.00	0.00	0.00	80,417.82
ZERMEÑO RAMOS JOSE LUIS	0.00	0.01	0.00	0.00	0.00	0.01
CALIXTO SANDOVAL LOPEZ	0.00	214.00	0.00	0.00	0.00	214.00
ALVAREZ LOPEZ HECTOR MIGUEL	0.99	0.00	0.00	0.00	0.99	0.00
MORENO ORTIZ J. JESUS	0.00	7,484.20	1,647.20	0.00	0.00	5,837.00
MENDOZA FLORES BEATRIZ	0.00	15,510.06	10,386.06	2,547.45	0.00	7,671.45
TELEFONIA POR CABLE S.A. DE C.V.	0.00	39,753.02	29,717.00	23,611.00	0.00	33,647.02
EDITORIA DIARIO ECOS DE LA COSTA S.A. DE C.V.	0.00	1,794.50	0.00	0.00	0.00	1,794.50
EDITORIAL EL NOTICIERO DE MANZANILLO, S.A. DE C.V.	0.00	3,516.99	0.00	0.00	0.00	3,516.99
JOSE GUADALUPE PALACIOS GALVAN	0.00	21,402.46	0.00	0.00	0.00	21,402.46
MANUEL DUEÑAS GIL	0.14	0.00	0.00	0.00	0.14	0.00
HECTOR MANUEL DECENA MOLINA	0.00	3,560.00	0.00	0.00	0.00	3,560.00
OSCAR MUNGUJA CHAVEZ	0.00	180.00	0.00	0.00	0.00	180.00
INFONACOT	0.00	38,273.26	0.00	0.00	0.00	38,273.26
APLICACIONES Y SERVICIOS DE INFORMACION EMPRESS SC	0.00	40,375.00	22,892.10	22,892.10	0.00	40,375.00
AD RADIAL DE OCCIDENTE S.A. DE C.V.	0.00	239,980.32	0.00	0.00	0.00	239,980.32
RUEDA IBARRA INOCENCIO	0.00	3,500.00	0.00	0.00	0.00	3,500.00
IMPULSORA PROMOBLEN S.A. DE C.V.	0.00	62,758.56	0.00	0.00	0.00	62,758.56
MARTINEZ MADRIGAL VERONICA	0.00	1,480.00	0.00	0.00	0.00	1,480.00
SEGUROS MONTERREY NEW YORK LIFE, S.A. DE C.V.	0.00	95,472.97	0.00	0.00	0.00	95,472.97




MUNICIPIO DE COQUIMATLAN, COL.
Sistema Integral de Contabilidad Gubernamental
ANALISIS DE SALDOS CONTABLES
DEL 1 DE MAYO AL 31 DE MAYO DE 2023

Descripción	Saldo Anterior		Movimientos		Saldo Actual	
	Debe	Haber	Debe	Haber	Debe	Haber
LEPE HERRERA JUSTINO	0.00	242.35	0.00	0.00	0.00	242.35
MANUEL						
PIZANO VILLALOBOS NORMA	0.00	2,433.00	0.00	5,978.27	0.00	8,411.27
YOLANDA						
AUTOMOTRIZ RANCAGUA SA	0.00	2,558.05	0.00	0.00	0.00	2,558.05
DE CV						
GUTIERREZ YAÑEZ LEOPOLDO	0.00	3,884.71	0.00	0.00	0.00	3,884.71
AYALA RODRIGUEZ MARIO	0.00	223,744.37	3,808.51	0.00	0.00	219,935.86
DAVILA CERDA CESAR	0.00	678.71	0.00	0.00	0.00	678.71
ALEJANDRO						
CREATIVIDAD DE OCCIDENTE	0.02	0.00	0.00	0.00	0.02	0.00
S.A. DE C.V.						
SEGURIZAP DE COLIMA, S. DE	0.00	14,822.48	0.00	0.00	0.00	14,822.48
R.L. MI						
ALVARADO TRILLO AMPARO	0.00	45,219.57	0.00	0.00	0.00	45,219.57
PLAYERAS Y CAMISAS DE	0.00	191,606.66	0.00	0.00	0.00	191,606.66
COLIMA S. DE R.L. DE C.V.						
ELECON SUMINISTROS, S.A. DE	0.00	16,531.15	0.00	0.00	0.00	16,531.15
C.V.						
JIMENEZ AUTOCAMIONES, S.A.	0.00	3,447.67	0.00	0.00	0.00	3,447.67
DE C.V.						
VEGA VEGA ERNESTO	0.00	4,050.72	0.00	0.00	0.00	4,050.72
ARNOLDO HERRERA RAMOS	0.00	146,006.40	0.00	0.00	0.00	146,006.40
SALVADOR ENRIQUE CHAVEZ	0.00	522,862.98	0.00	0.00	0.00	522,862.98
GARCIA						
COSMEN CONSTRUCCIONES	0.00	11,000.00	0.00	0.00	0.00	11,000.00
S.A. DE C.V.						
VICTOR HUGO VIRGEN CANO	0.00	17,479.00	0.00	0.00	0.00	17,479.00
ERNESTO RAMOS LOPEZ	0.00	10,348.01	0.00	0.00	0.00	10,348.01
STAR PUBLICIDAD E	0.00	25,743.88	0.00	0.00	0.00	25,743.88
IMPRESION, S.A. DE C.V.						
EMBOTELLADORA AGA, S.A. DE	0.00	3,455.04	0.00	0.00	0.00	3,455.04
C.V.						
PROMOLEVY S.A. DE C.V.	0.00	5,026.72	0.00	0.00	0.00	5,026.72
EDITORIA DIARIO DE COLIMA	0.00	2,787.37	0.00	0.00	0.00	2,787.37
S.A. DE C.V.						
DE LA MORA DE LA MORA	0.00	18,765.52	0.00	0.00	0.00	18,765.52
EDUARDO ARTURO						
GRUPO ARCE DE COLIMA, S.A.	0.00	61,851.17	0.00	0.00	0.00	61,851.17
DE C.V.						




MUNICIPIO DE COQUIMATLAN, COL.
Sistema Integral de Contabilidad Gubernamental
ANALISIS DE SALDOS CONTABLES
DEL 1 DE MAYO AL 31 DE MAYO DE 2023

Descripción	Saldo Anterior		Movimientos		Saldo Actual	
	Debe	Haber	Debe	Haber	Debe	Haber
SERRANO AHUMADA RAMON	0.00	6,000.00	0.00	0.00	0.00	6,000.00
LIBERATO MALDONADO	0.00	3,502.00	0.00	0.00	0.00	3,502.00
RODRIGUEZ						
MARIA TRINIDAD PRECIADO	0.00	5,690.75	0.00	0.00	0.00	5,690.75
MEDRANO						
OSCAR VALLE RUVALCABA	0.00	1,751.00	0.00	0.00	0.00	1,751.00
FOTO COLOR RAPIDO DE	0.00	3,316.98	0.00	0.00	0.00	3,316.98
NAVOJOA, S.A. DE C.V.						
ASOCIACION DE MUN.						
PANISTAS DEL EDO. DE	0.00	2,037.48	0.00	0.00	0.00	2,037.48
COLIMA A.C						
PARTIDO ACCION NACIONAL	0.00	2,633.46	0.00	0.00	0.00	2,633.46
SUPER LLANTAS COLIMAN S.A.	0.00	9,364.66	0.00	0.00	0.00	9,364.66
DE C.V.						
VELAZQUEZ MERAZ EUSEBIO	0.00	960.00	0.00	0.00	0.00	960.00
HERRERA RINCON J. JESUS	0.00	1,478.01	0.00	0.00	0.00	1,478.01
COMPARAN SOTELO ISRAEL	0.00	9,600.00	0.00	0.00	0.00	9,600.00
CORONA QUIROZ ENRIQUE	0.00	1,204.49	0.00	0.00	0.00	1,204.49
ISAAC						
FELIPE HERRERA MORALES	0.00	8,625.00	0.00	0.00	0.00	8,625.00
PERIODICO EXCELSIOR SA DE	0.00	7,451.48	0.00	0.00	0.00	7,451.48
CV						
URIBE HERNANDEZ RODOLFO	0.00	4,830.00	0.00	0.00	0.00	4,830.00
PUBLICIDAD DE LA COSTA S.A.	0.00	1,500.34	0.00	0.00	0.00	1,500.34
DE C.V.						
SOSA SOTO OTONIEL	0.00	6,749.87	0.00	0.00	0.00	6,749.87
RUBEN CASTILLO ANGULO	0.00	400.00	0.00	0.00	0.00	400.00
MA. DEL CARMEN VEGA	0.00	650.00	0.00	0.00	0.00	650.00
MA. DE JESUS ANGELES	0.00	50.00	0.00	0.00	0.00	50.00
ALVAREZ						
HECTOR MANUEL NUÑEZ	0.00	50.00	0.00	0.00	0.00	50.00
DUEÑAS						
LAURA CECILIA CABALLEROS	0.00	2,000.00	0.00	0.00	0.00	2,000.00
SAMUEL MUÑOZ GUERRERO	0.00	100.00	0.00	0.00	0.00	100.00
JOSE JUAN ALVAREZ BARBOSA	0.00	40.81	0.00	0.00	0.00	40.81
FRANCISCO JAVIER SANCHEZ	0.00	130.81	0.00	0.00	0.00	130.81
FEDERICO RENTERIA GARCIA	0.00	50.00	0.00	0.00	0.00	50.00
JOSE LUIS ESPINOZA	0.00	900.00	0.00	0.00	0.00	900.00
JESUS TIBURCIO ROMERO	0.00	50.00	0.00	0.00	0.00	50.00




MUNICIPIO DE COQUIMATLAN, COL.
Sistema Integral de Contabilidad Gubernamental
ANALISIS DE SALDOS CONTABLES
DEL 1 DE MAYO AL 31 DE MAYO DE 2023

Descripción	Saldo Anterior		Movimientos		Saldo Actual	
	Debe	Haber	Debe	Haber	Debe	Haber
ELVA CARRILLO ANDRADE	0.00	500.00	0.00	0.00	0.00	500.00
LORENA VILLASEÑOR BLANCO	0.00	100.00	0.00	0.00	0.00	100.00
OCHOA NEGRETE MA. DE JESUS	0.00	500.00	0.00	0.00	0.00	500.00
JUAN MANUEL ALVAREZ BARBOSA	0.00	20.00	0.00	0.00	0.00	20.00
ROSA EVELIA LARIOS NAVARRO	0.00	500.00	0.00	0.00	0.00	500.00
HERIBERTO RUIZ ARAIZA	0.00	200.00	0.00	0.00	0.00	200.00
MARTIN ROSALES MEDINA	0.00	100.00	0.00	0.00	0.00	100.00
ALBERTO NUÑEZ PEREZ	0.00	3,000.00	0.00	0.00	0.00	3,000.00
NOEMI DIAZ TORRES	0.00	200.00	0.00	0.00	0.00	200.00
ISABEL LOPEZ CLAUDIO	0.00	300.00	0.00	0.00	0.00	300.00
MA. DE LA LUZ ORTEGA	0.00	158.00	0.00	0.00	0.00	158.00
JUANA LOPEZ REYES	0.00	1,700.00	0.00	0.00	0.00	1,700.00
JESUS RIVERA OLMO	0.00	500.00	0.00	0.00	0.00	500.00
RUBEN CAMARENA	0.00	3,000.00	0.00	0.00	0.00	3,000.00
QUINTIN MEJIA ESCORCIA	0.00	151.00	0.00	0.00	0.00	151.00
BRUNO MOJICA DECENA	0.00	100.00	0.00	0.00	0.00	100.00
ENRIQUE CASTILLO HERNANDEZ	0.00	500.00	0.00	0.00	0.00	500.00
LEOPOLDO CHAVEZ FLORES	0.00	100.00	0.00	0.00	0.00	100.00
MARIA DEL ROSARIO LARIOS ROSALES	0.00	100.00	0.00	0.00	0.00	100.00
SOFIA LUNA ALCARAZ	232.00	0.00	0.00	0.00	232.00	0.00
EFRAIN VAZQUEZ LARIOS	0.00	13,300.00	0.00	0.00	0.00	13,300.00
GEORGE MONTES AGUSTIN	0.00	10,000.00	0.00	0.00	0.00	10,000.00
C.B.T.I.S. NO. 157	0.00	65.00	0.00	0.00	0.00	65.00
CHAVIRA ARCEO JOSE HECTOR	0.00	557.00	0.00	0.00	0.00	557.00
OSCAR RAMIREZ CARRILLO	0.00	8,050.00	0.00	0.00	0.00	8,050.00
WILVERT ANTONIO MAGALLON	0.00	3,502.00	0.00	0.00	0.00	3,502.00
JOSE APOLINAR SANCHEZ	0.00	6,000.00	0.00	0.00	0.00	6,000.00
JORGE ROMAN RODRIGUEZ MORALES	0.00	1,200.00	0.00	0.00	0.00	1,200.00
MARTHA PATRICIA RODRIGUEZ AVALOS	0.00	1,740.00	0.00	0.00	0.00	1,740.00
SECRETARIA DE DESARROLLO SOCIAL	6,665.10	0.00	0.00	0.00	6,665.10	0.00
SOCIEDAD COOPERATIVA DE AUTOTRANSPORTE COLIMA	0.00	8,700.00	0.00	29,000.00	0.00	37,700.00




MUNICIPIO DE COQUIMATLAN, COL.
Sistema Integral de Contabilidad Gubernamental
ANALISIS DE SALDOS CONTABLES
DEL 1 DE MAYO AL 31 DE MAYO DE 2023

Descripción	Saldo Anterior		Movimientos		Saldo Actual	
	Debe	Haber	Debe	Haber	Debe	Haber
PUEBLO-JUAREZ, S.C.L.						
ARTURO VERDUZCO MORENO	0.00	0.00	0.00	8,816.00	0.00	8,816.00
MA. CONCEPCION MENDOZA	0.00	11,136.45	0.00	0.00	0.00	11,136.45
ALVAREZ						
GRACIELA MENDEZ VILLANUEVA	0.00	25,116.20	2,900.00	9,222.00	0.00	31,438.20
MARIA HERNADEZ GONZALEZ	0.00	3,712.00	0.00	0.00	0.00	3,712.00
LUIS GILBERTO PEREZ DE LEON	0.00	2,099.83	0.00	0.00	0.00	2,099.83
ESPINOZA						
MARIA CONCEPCION GOSCH	0.00	3,520.00	0.00	0.00	0.00	3,520.00
MAASBERG						
RAFAEL GARCIA GALINDO	0.00	40,872.58	0.00	0.00	0.00	40,872.58
SALVADOR FUENTES PEDROZA	0.00	2,570.00	0.00	0.00	0.00	2,570.00
MARIA TERESA CASTELLANOS	0.00	11,600.00	0.00	0.00	0.00	11,600.00
REGALADO						
ANDRES MENDEZ FLORES	0.00	10,160.00	0.00	0.00	0.00	10,160.00
JAVIER ORTIZ LONDAIZ	0.00	5,364.00	0.00	0.00	0.00	5,364.00
NETZAHUALCOYOTL AMEZCUA	0.00	180,368.32	0.00	0.00	0.00	180,368.32
RENTERIA						
MIGUEL AVALOS VERDUZCO	0.00	8,216.00	0.00	0.00	0.00	8,216.00
MOLINA SANTOS ANA YOLANDA	0.00	777.20	0.00	0.00	0.00	777.20
OSCAR RIVERA PACHECO	0.00	11,600.00	0.00	0.00	0.00	11,600.00
GOBIERNO DEL ESTADO DE	0.00	107,716.60	249,238.00	267,975.00	0.00	126,453.60
COLIMA						
MA. CARMEN RAMIREZ	0.00	52,500.00	0.00	0.00	0.00	52,500.00
BARRERA						
PEDRO PUENTE PEREZ	0.00	2,099.60	0.00	0.00	0.00	2,099.60
SALVADOR PEREZ RAMOS	0.00	4,060.00	0.00	0.00	0.00	4,060.00
H. AYUNTAMIENTO DE	730,000.00	0.00	0.00	0.00	730,000.00	0.00
COQUIMATLAN, COLIMA						
RAFAEL MENDOZA GODINEZ	0.00	16,000.00	0.00	0.00	0.00	16,000.00
ANTONIO WALBERTO FLORES	0.00	9,089.99	0.00	0.00	0.00	9,089.99
GARCIA						
CERVEZAS CUAUHEMOC	0.00	18,405.47	0.00	0.00	0.00	18,405.47
MOCTEZUMA. S.A DE C.V.						
DARIO MORALES JIMENEZ	0.00	15,960.00	0.00	0.00	0.00	15,960.00
FIDELINA HERNADEZ MAGAÑA	0.00	4,000.00	0.00	0.00	0.00	4,000.00
M. ELENA MICHEL FLORES	0.00	3,700.00	0.00	0.00	0.00	3,700.00
INTERMEDIA SISTEM S.A. DE	0.00	28,600.00	0.00	0.00	0.00	28,600.00
C.V.						




MUNICIPIO DE COQUIMATLAN, COL.
 Sistema Integral de Contabilidad Gubernamental
ANALISIS DE SALDOS CONTABLES
DEL 1 DE MAYO AL 31 DE MAYO DE 2023

Descripción	Saldo Anterior		Movimientos		Saldo Actual	
	Debe	Haber	Debe	Haber	Debe	Haber
LILIA GUADALUPE ESCOTO	0.00	5,716.99	0.00	0.00	0.00	5,716.99
MAGAÑA						
ABDON ROLON MACIEL	0.00	4,000.00	0.00	0.00	0.00	4,000.00
MAPFRE TEPEYAC, S.A.	0.00	15,986.65	0.00	0.00	0.00	15,986.65
MA. DEL ROSARIO GUERRERO	0.00	580.00	0.00	0.00	0.00	580.00
MEJIA						
JOSE ANTONIO REYES GODINEZ	0.00	36,303.38	0.00	0.00	0.00	36,303.38
JEVER RODRIGUEZ LLAMAS	0.00	690.00	0.00	0.00	0.00	690.00
LUIS FRANCISCO LOPEZ	0.00	41,620.00	0.00	0.00	0.00	41,620.00
MONTAÑO						
MARIA GUADALUPE ROMERO	0.00	4,420.00	0.00	0.00	0.00	4,420.00
GUZMAN						
PLASENCIA ACUEDUCTO SA DE	0.00	895.00	0.00	0.00	0.00	895.00
CV						
SEGUROS MAFRE TEPEYAC S.A.	0.00	79,683.70	0.00	0.00	0.00	79,683.70
MARCELINA FLORES VARGAS	0.00	5,500.00	0.00	0.00	0.00	5,500.00
LUIS JORGE ORTIZ PICHARDO	0.00	479.08	0.00	0.00	0.00	479.08
CASA GALLARDO, S.A. DE C.V.	0.00	13,677.56	0.00	0.00	0.00	13,677.56
CARLOS ENRIQUE MONTES	0.00	4,950.00	0.00	0.00	0.00	4,950.00
MICHEL						
JOSE FORTUNATO GONZALEZ	0.00	6,194.40	0.00	0.00	0.00	6,194.40
SOLIS						
ANGEL ALFARO MARTINEZ	0.00	4,710.20	0.00	0.00	0.00	4,710.20
MARIA GUADALUPE AGUILERA	0.00	1,300.00	0.00	0.00	0.00	1,300.00
LARA						
HENRRY GAUDENCIO TEMA	0.00	5,380.00	0.00	0.00	0.00	5,380.00
GONZALEZ						
SALVADOR CALVARIO	0.00	208.80	0.00	0.00	0.00	208.80
RODRIGUEZ						
PROCOMEX COLIMA, S.A. DE	0.00	533.99	0.00	0.00	0.00	533.99
C.V.						
BLANCA LORENA LLAMAS	0.00	4,703.05	9,450.00	0.00	0.00	4,703.05
CONTRERAS						
MARIA DE LOURDES MATA	0.00	1,450.00	0.00	0.00	0.00	1,450.00
RODRIGUEZ						
INFRA S.A. DE C.V.	0.00	440.92	0.00	0.00	0.00	440.92
YOLANDA MORENO RENTERIA	0.00	556.80	0.00	0.00	0.00	556.80
FRANCISCO JAVIER REA	0.00	45,000.00	0.00	0.00	0.00	45,000.00
MINUTO						




MUNICIPIO DE COQUIMATLAN, COL.
Sistema Integral de Contabilidad Gubernamental
ANALISIS DE SALDOS CONTABLES
DEL 1 DE MAYO AL 31 DE MAYO DE 2023

Descripción	Saldo Anterior		Movimientos		Saldo Actual	
	Debe	Haber	Debe	Haber	Debe	Haber
ARJA CONSULTORES, S.C.	0.00	71,066.98	0.00	0.00	0.00	71,066.98
AARON PEREZ ORTEGA	0.00	10,440.00	0.00	0.00	0.00	10,440.00
HORACIO NARANJO GARIBAY	0.00	33,060.00	0.00	0.00	0.00	33,060.00
LUIS RINCON AGUILAR	0.00	12,214.00	4,598.00	3,454.00	0.00	11,070.00
HUGO ALEJANDRO CASTILLO JUAREZ	0.00	8,160.01	17,760.03	9,600.02	0.00	0.00
FERNANDO ORTIZ PEREZ	0.00	6,090.00	0.00	0.00	0.00	6,090.00
PEREZ DE LA MORA, S.A. DE C.V.	0.00	1,005.96	0.00	0.00	0.00	1,005.96
BMC DE COLIMA, S.A. DE C.V.	0.00	1,320.00	0.00	0.00	0.00	1,320.00
FESTIMUNDO, S.A. DE C.V.	0.00	232.00	0.00	0.00	0.00	232.00
CESAR BARRETO VIELMAS	0.00	4,176.00	0.00	0.00	0.00	4,176.00
BATERIAS Y ACCESORIOS DE COLIMA, S.A. DE C.V.	0.00	5,909.93	6,937.02	6,169.01	0.00	5,141.92
SUCESORES DE DONACIANO TERRONES SERRANO	0.00	1,025.00	0.00	0.00	0.00	1,025.00
GUILLERMO MUÑOZ OLAGUE	0.00	3,000.00	0.00	0.00	0.00	3,000.00
MA. TERESA TORRES ALCARAZ	0.00	1,650.00	0.00	0.00	0.00	1,650.00
EDGAR VALDIVIA CARBAJAL	0.00	1,800.00	0.00	0.00	0.00	1,800.00
JUAN GABRIEL DE LA VEGA VADILLO	0.00	406.00	0.00	0.00	0.00	406.00
PUCOMA S.C.	0.00	6,700.00	0.00	0.00	0.00	6,700.00
CARLOS CASTILLO HERNANDEZ	0.00	2,900.00	0.00	0.00	0.00	2,900.00
IRMA PATRICIA CRUZ IGLESIAS	0.00	8,700.00	0.00	0.00	0.00	8,700.00
ALICIA VELAZCO VACA	0.00	6,902.00	0.00	0.00	0.00	6,902.00
ELIAS RAMIREZ GALINDO	0.00	8,120.00	0.00	0.00	0.00	8,120.00
ELECTRONICA SATURNO DE COLIMA, S.A. DE C.V.	0.00	12,045.00	0.00	0.00	0.00	12,045.00
TIENDAS CUPRUM S.A. DE C.V.	0.00	1,578.06	0.00	0.00	0.00	1,578.06
MARTHA OROZCO SANTA ANA	0.00	1,067.20	0.00	0.00	0.00	1,067.20
RAFAEL BATISTA REYES	0.00	6,000.00	0.00	0.00	0.00	6,000.00
FRANCISCO HARO RUIZ	0.00	2,204.00	0.00	0.00	0.00	2,204.00
CARNES ASADAS LAS BRASAS, S.A. DE C.V.	0.00	5,641.00	0.00	0.00	0.00	5,641.00
SUPER TALLERES COLIMA, S.A. DE C.V.	0.00	22,422.80	0.00	0.00	0.00	22,422.80
GUTIERREZ HERNANDEZ ARTURO	0.00	6,000.00	0.00	0.00	0.00	6,000.00




MUNICIPIO DE COQUIMATLAN, COL.
Sistema Integral de Contabilidad Gubernamental
ANALISIS DE SALDOS CONTABLES
DEL 1 DE MAYO AL 31 DE MAYO DE 2023

Descripción	Saldo Anterior		Movimientos		Saldo Actual	
	Debe	Haber	Debe	Haber	Debe	Haber
CIS DEL PACIFICO, S.A. DE C.V.	0.00	1,973.16	0.00	0.00	0.00	1,973.16
JOSE ALBERTO ANGUIANO SILVA	0.00	15,000.00	0.00	0.00	0.00	15,000.00
VICENTE ESPINOZA DENIZ	0.00	22,000.08	0.00	0.00	0.00	22,000.08
JANETH OCEGUERA MENDOZA	0.00	19,894.00	0.00	0.00	0.00	19,894.00
AUTOPARTES JIMENEZ S.A. DE C.V.	0.00	958.64	0.00	0.00	0.00	958.64
COMUNIDAD FRATERNA POR UNA VIDA MEJOR, I.A.P.	0.00	420.00	0.00	0.00	0.00	420.00
AUTOPARTES ELECTRICAS KIKO S.A. DE C.V.	0.00	5,036.27	0.00	0.00	0.00	5,036.27
VICTORIA OROZCO RANGEL	0.00	31,917.98	0.00	0.00	0.00	31,917.98
CECILIO PIMENTEL OROZCO	0.00	62,645.35	0.00	0.00	0.00	62,645.35
DULCES TIPICOS REGIONALES REYES SA DE CV	0.00	3,357.99	0.00	0.00	0.00	3,357.99
JUAN GABRIEL NUÑEZ BAUTISTA	0.00	108,487.00	0.00	0.00	0.00	108,487.00
SANDRA IVETTE VENEGAS ZEPEDA	0.00	1,920.00	0.00	0.00	0.00	1,920.00
JUAN PIZANO ANDRADE	0.00	1,622.84	0.00	0.00	0.00	1,622.84
BERENICE HERNANDEZ REYES	0.00	1,740.00	0.00	0.00	0.00	1,740.00
GARMU GRUPO ENERGETICOS S.A. DE C.V.	0.00	52,556.00	0.00	0.00	0.00	52,556.00
GRACIELA GEORGE DENIZ SECRETARIA DE HACIENDA Y CREDITO PUBLICO	0.00	1,160.00	0.00	0.00	0.00	1,160.00
VEVIC COMERCIALIZADORA S.A. DE C.V.	0.00	0.00	312,344.00	312,344.00	0.00	0.00
MA. DE LOURDES AZAHEL LLERENAS OROZCO	0.00	14,655.44	0.00	0.00	0.00	14,655.44
7 DOS COMUNICACION S.A. DE C.V.	0.00	7,250.00	0.00	0.00	0.00	7,250.00
HECTOR MANUEL URIBE HERNANDEZ	0.00	2,500.00	0.00	0.00	0.00	2,500.00
JOSE DE JESUS ORNELAS ARREOLA	0.00	19,488.00	0.00	0.00	0.00	19,488.00
CFESUMINISTRADOR DE SERVICIOS BASICOS	0.00	2,958.00	0.00	0.00	0.00	2,958.00
JESUS MURGUJA ESTRADA	0.00	42,520.07	281,029.55	281,029.55	0.00	42,520.07
	0.00	1,740.00	0.00	0.00	0.00	1,740.00




MUNICIPIO DE COQUIMATLAN, COL.
Sistema Integral de Contabilidad Gubernamental
ANALISIS DE SALDOS CONTABLES
DEL 1 DE MAYO AL 31 DE MAYO DE 2023

Descripción	Saldo Anterior		Movimientos		Saldo Actual	
	Debe	Haber	Debe	Haber	Debe	Haber
SANDRA ELIZABET CONTRERAS OCHOA	0.00	5,005.00	0.00	0.00	0.00	5,005.00
MA. VERENICE DIAZ GAITAN	0.00	0.00	8,425.96	9,583.15	0.00	1,157.19
JORGE ALBERTO AYALA AVALOS	0.00	0.00	9,000.00	18,000.00	0.00	9,000.00
MA ISABEL MARTINEZ GARCIA	0.00	1,999.84	0.00	0.00	0.00	1,999.84
JORGE MANUEL PADILLA CONTRERAS	0.00	300,000.00	0.00	0.00	0.00	300,000.00
JOSE ENRIQUE ANAYA SILVA	0.00	12,400.00	0.00	0.00	0.00	12,400.00
MUNICIPIO DE CUAUHTEMOC COLIMA	0.00	20,000.00	0.00	0.00	0.00	20,000.00
J. JESUS ZAMORA VACA	0.00	8,800.00	0.00	0.00	0.00	8,800.00
BRYAN PALOMINO ANAYA	0.00	18,471.21	0.00	0.00	0.00	18,471.21
CESAR FERNANDO GONZALEZ CERVANTES	0.00	2,088.00	0.00	0.00	0.00	2,088.00
PEDRO PEREZ PRECIADO	0.00	1,500.00	0.00	0.00	0.00	1,500.00
JESUS DANIEL VIRGEN MORENO	0.00	3,294.40	0.00	0.00	0.00	3,294.40
JOSE CRUZ TENE RAMIREZ	0.00	6,380.00	0.00	0.00	0.00	6,380.00
MA. CARMEN GALLEGOS PEREZCHICA	0.00	1,844.40	0.00	0.00	0.00	1,844.40
VILLA HERMOSA GRANJAS SA DE CV	0.00	1,614.00	0.00	0.00	0.00	1,614.00
AZUCENA DE JESUS MENDOZA ZAMORA	0.00	1,400.00	0.00	0.00	0.00	1,400.00
J. PEDRO CHIPRES ROMERO	0.00	4,640.00	0.00	0.00	0.00	4,640.00
LOS NARANJOS CAMPESTRE SA DE CV	0.00	2,696.00	0.00	0.00	0.00	2,696.00
GUILLERMO RAMIREZ VELASCO	0.00	3,978.80	0.00	0.00	0.00	3,978.80
MIGUEL ANGEL BENUTO BARAJAS	0.00	10,556.00	10,556.00	0.00	0.00	0.00
MELINA VEGA CARRILLO	0.00	19,869.57	0.00	0.00	0.00	19,869.57
GENARO GONZALEZ GAITAN	0.00	2,418.60	8,178.00	12,730.42	0.00	6,971.02
IRMA VENTURA CISNEROS	0.00	0.00	18,275.86	18,275.86	0.00	0.00
RAMON CASTELLANOS BARAJAS	0.00	275,930.00	293,330.00	22,200.00	0.00	4,800.00
ANA MARIA QUIROZ RODRIGUEZ	0.00	9,906.22	20,262.60	10,356.38	0.00	0.00
OMAR AUGUSTO NOVELA RUIZ	0.00	1,160.00	1,160.00	0.00	0.00	0.00
CELIA JACQUELINE REBOLLEDO LOPEZ	0.00	1,948.80	1,948.80	0.00	0.00	0.00
JESUS DAVID SALAZAR	0.00	0.00	58,000.00	58,000.00	0.00	0.00




MUNICIPIO DE COQUIMATLAN, COL.
Sistema Integral de Contabilidad Gubernamental
ANALISIS DE SALDOS CONTABLES
DEL 1 DE MAYO AL 31 DE MAYO DE 2023

Descripción	Saldo Anterior		Movimientos		Saldo Actual	
	Debe	Haber	Debe	Haber	Debe	Haber
BARRAGAN						
DULCE ABIGAIL RUBIO	0.00	0.00	0.00	7,166.00	0.00	7,166.00
GUTIERREZ						
RODRIGO LOPEZ DE CARDENAS	0.00	0.00	7,772.00	7,772.00	0.00	0.00
ORTEGA						
MARTHA SILVIA VENEGAS	0.00	0.00	0.00	48,261.45	0.00	48,261.45
PEREZ						
PROVEEDORES POR	0.00	23,424.67	0.00	0.00	0.00	23,424.67
ARRENDAMIENTOS						
BEAS CORONA EMMA	0.00	3,033.00	0.00	0.00	0.00	3,033.00
EDITH CASTILLO ESPINOSA	0.00	1,000.00	0.00	0.00	0.00	1,000.00
LEPE HERRERA JOSE ANTONIO	0.00	3,213.20	0.00	0.00	0.00	3,213.20
CASTAÑEDA DOZAL ADELINA	0.00	2,262.00	0.00	0.00	0.00	2,262.00
CASTAÑEDA DOZAL GUSTAVO	0.00	13,076.47	0.00	0.00	0.00	13,076.47
SERRANO AHUMADA RAMON	3,000.00	0.00	0.00	0.00	3,000.00	0.00
LETICIA MONTES RAMIREZ	0.00	3,840.00	0.00	0.00	0.00	3,840.00
ADEFAS	6,256,875.85	0.00	0.00	0.00	6,256,875.85	0.00
ADEFAS	6,256,875.85	0.00	0.00	0.00	6,256,875.85	0.00
CONTRATISTAS POR OBRAS	0.00	568,626.68	779,302.99	464,628.62	0.00	253,952.31
PÚBLICAS POR PAGAR A						
CORTO PLAZO						
CONTRATISTAS DE OBRAS DE	0.00	562,296.37	314,674.37	0.00	0.00	247,622.00
PRESUPUESTO ANUAL						
CONTRATISTAS DE OBRA	0.00	561,279.60	314,674.37	0.00	0.00	246,605.23
PÚBLICA CON RECURSOS						
FAISM						
ANA MARIA QUIROZ	0.00	155.00	0.00	0.00	0.00	155.00
RODRIGUEZ						
EDGAR RENE CRUZ	20,000.00	0.00	0.00	0.00	20,000.00	0.00
BENAVIDES						
CORPORATIVO ELECTRICO	0.00	54,346.00	0.00	0.00	0.00	54,346.00
TAPATIO, S.A. DE C.V.	0.00	212,104.23	0.00	0.00	0.00	212,104.23
SIGPOT	0.00	314,674.37	314,674.37	0.00	0.00	0.00
JOSE ANTONIO CARDENAS						
SANCHEZ						
CONTRATISTAS DE OBRA	0.00	1,016.77	0.00	0.00	0.00	1,016.77
PÚBLICA CON RECURSOS						
TRANSFERIDOS DEL						
PROGRAMA FOPEDEP						
CASTILLO TRINIDAD Y	0.00	10,274.05	0.00	0.00	0.00	10,274.05




MUNICIPIO DE COQUIMATLAN, COL.
 Sistema Integral de Contabilidad Gubernamental
ANALISIS DE SALDOS CONTABLES
DEL 1 DE MAYO AL 31 DE MAYO DE 2023

Descripción	Saldo Anterior		Movimientos		Saldo Actual	
	Debe	Haber	Debe	Haber	Debe	Haber
ASOCIADOS S.A DE C.V.	0.00	754.00	0.00	0.00	0.00	754.00
AZTECAS CONSORCIO INDUSTRIAL S.A DE C.V.	10.00	0.00	0.00	0.00	10.00	0.00
JESUS MENDOZA DE HOYOS EXCAVACIONES PROFESIONALES, S.A. DE C.V.	10,001.28	0.00	0.00	0.00	10,001.28	0.00
CONTRATISTAS DE OBRA	0.00	6,330.31	464,628.62	464,628.62	0.00	6,330.31
FRANCISCO ELIZALDE TREJO	0.00	1,296.72	0.00	0.00	0.00	1,296.72
JEMEHO SA DE CV	0.00	5,033.59	0.00	0.00	0.00	5,033.59
INGENIERIA Y ENERGIA EFICIENTE DE MEXICO S. DE R.L. DE C.V.	0.00	0.00	464,628.62	464,628.62	0.00	0.00
TRANSFERENCIAS OTORGADAS POR PAGAR A CORTO PLAZO	0.00	432,557.52	1,316,419.88	1,316,419.88	0.00	432,557.52
TRANSFERENCIAS INTERNAS OTORGADAS A ENTIDADES PARAESTATALES/PARAMUNI NO EMPRESARIALES Y NO FINANCIERAS	0.00	129,000.00	0.00	0.00	0.00	129,000.00
AGUSTIN GEORGE GALLARDO	15,000.00	0.00	0.00	0.00	15,000.00	0.00
JOSE GUADALUPE BENAVIDES FLORIAN	0.00	144,000.00	0.00	0.00	0.00	144,000.00
AYUDAS SOCIALES A PERSONAS FISICAS	0.00	34,164.00	18,200.00	18,200.00	0.00	34,164.00
PAULINA VALENCIA CORTES	0.00	5,000.00	0.00	0.00	0.00	5,000.00
MA DEL SOCORRO HUERTA VAZQUEZ	0.00	16,200.00	0.00	0.00	0.00	16,200.00
FLORENCIO MENDEZ GUTIERREZ	0.00	8,300.00	0.00	0.00	0.00	8,300.00
MARIA DOLORES OLIVARES MICHEL	0.00	8,000.00	0.00	0.00	0.00	8,000.00
MARIA DOLORES OLIVARES MICHEL	8,000.00	0.00	0.00	0.00	8,000.00	0.00
EDUWIGES SANCHEZ MAGAÑA	0.00	0.00	1,000.00	1,000.00	0.00	0.00
SUSANA LETICIA HDEZ. RODRIGUEZ	1,800.00	0.00	0.00	0.00	1,800.00	0.00
MARIA CARDENAS OCARANZA MUNGUIA LOPEZ ANA MARIA	1,500.00	0.00	0.00	0.00	1,500.00	0.00
ESPINOZA GOMEZ GLORIA	3,000.00	0.00	0.00	0.00	3,000.00	0.00
	2,500.00	0.00	0.00	0.00	2,500.00	0.00




MUNICIPIO DE COQUIMATLAN, COL.
Sistema Integral de Contabilidad Gubernamental
ANALISIS DE SALDOS CONTABLES
DEL 1 DE MAYO AL 31 DE MAYO DE 2023

Descripción	Saldo Anterior		Movimientos		Saldo Actual	
	Debe	Haber	Debe	Haber	Debe	Haber
MARINA						
JUAN ROSARIO PALACIOS GONZÁLEZ	2,000.00	0.00	0.00	0.00	2,000.00	0.00
MAGAÑA RODRIGUEZ FRANCISCO	570.00	0.00	0.00	0.00	570.00	0.00
CORTES AVALOS MARIO	0.00	1,680.00	0.00	0.00	0.00	1,680.00
JOSE LUJS CONTRERAS DE JESUS	2,800.00	0.00	0.00	0.00	2,800.00	0.00
MIGUEL LEON BALTAZAR JOAQUIN LARIOS NERI	4,500.00	0.00	0.00	0.00	4,500.00	0.00
ELENA LOPEZ REYES	0.00	2,494.00	0.00	0.00	0.00	2,494.00
ANDREA JOSELIN MARTINEZ SANCHEZ	0.00	400.00	0.00	0.00	0.00	400.00
DAMASO MENDOZA GOMEZ	0.00	1,000.00	0.00	0.00	0.00	1,000.00
HUMBERTO MANUEL ROSADO ARAUJO	0.00	1,000.00	0.00	0.00	0.00	1,000.00
JESUS ALBERTO RENTERIA GUTIERREZ	0.00	1,000.00	0.00	0.00	0.00	1,000.00
JORGE VILLASEÑOR CARDENAS	0.00	1,000.00	0.00	0.00	0.00	1,000.00
JOSE MARIA CASTELLANOS HERNANDEZ	0.00	1,000.00	0.00	0.00	0.00	1,000.00
EDUARDO PAULINO BARRETO CAMPOS	0.00	2,000.00	0.00	0.00	0.00	2,000.00
ARACELI GALVAN AGUILAR	0.00	0.00	2,000.00	0.00	0.00	0.00
MA. GUADALUPE MAGALLAN VELAZQUEZ	0.00	0.00	1,500.00	0.00	0.00	0.00
ASOCIACION DE USUARIOS DEL MODULO PEÑITAS AC	0.00	10,760.00	0.00	0.00	0.00	10,760.00
MA. GUADALUPE SANCHEZ FLORES	0.00	0.00	500.00	0.00	0.00	0.00
MARTHA MENDOZA LOPEZ	0.00	0.00	500.00	0.00	0.00	0.00
RODRIGUEZ VEGA BENITA	0.00	0.00	500.00	0.00	0.00	0.00
MARIA VAZQUEZ FIGUEROA	0.00	0.00	500.00	0.00	0.00	0.00
CELIA FLORES SALAZAR	0.00	0.00	500.00	0.00	0.00	0.00
ENRIQUE NAVA VADILLO	0.00	0.00	1,200.00	0.00	0.00	0.00
MARIA DEL REFUGIO GONZALEZ CAMPOS	0.00	0.00	2,000.00	0.00	0.00	0.00
ROSALBA MONTES VIRGEN	0.00	0.00	1,000.00	0.00	0.00	0.00
ELDA BERENICE VALENCIA	0.00	0.00	1,000.00	0.00	0.00	0.00




MUNICIPIO DE COQUIMATLAN, COL.
Sistema Integral de Contabilidad Gubernamental
ANALISIS DE SALDOS CONTABLES
DEL 1 DE MAYO AL 31 DE MAYO DE 2023

Descripción	Saldo Anterior		Movimientos		Saldo Actual	
	Debe	Haber	Debe	Haber	Debe	Haber
TOSCANO						
LINDA FABIAN CARDENAS	0.00	0.00	2,000.00	2,000.00	0.00	0.00
ADRIANA ELIZABETH LLERENAS	0.00	0.00	2,000.00	2,000.00	0.00	0.00
ASCENCIO						
LIZETH ADRIANA PRECIADO	0.00	0.00	1,000.00	1,000.00	0.00	0.00
GUTIERREZ						
ELVIRA LOPEZ MALDONADO	0.00	0.00	1,000.00	1,000.00	0.00	0.00
AYUDAS SOCIALES A INSTITUCIONES	0.00	269,393.52	1,298,219.88	1,298,219.88	0.00	269,393.52
DIF MUNICIPAL COQUIMATLAN	0.00	140,760.72	1,298,219.88	1,298,219.88	0.00	140,760.72
PATRONATO DEL CUERPO DE BOMBEROS COLIMA A.C.	0.00	128,632.80	0.00	0.00	0.00	128,632.80
RETENCIONES Y CONTRIBUCIONES POR PAGAR A CORTO PLAZO	0.00	16,574,213.29	1,959,924.83	1,338,177.19	0.00	15,952,465.65
RETENCIONES A CONTRATISTAS Y PROVEEDORES	0.00	1,898,691.93	1,060.00	1,820.57	0.00	1,899,452.50
RETENCIONES A CONTRATISTAS	0.00	1,887,638.36	0.00	0.00	0.00	1,887,638.36
0.05 % INSPECCION Y VIGILANCIA (EJERCICIO 2017 Y ANTERIORES)	0.00	388,966.47	0.00	0.00	0.00	388,966.47
0.05% CONSTRUCCION Y MANTENIMIENTO (EJERCICIO 2017 Y ANTERIORES)	0.00	241,453.24	0.00	0.00	0.00	241,453.24
1 % DE OBRAS DE BENEFICIO SOCIAL (EJERCICIO 2017 Y ANTERIORES)	0.00	591,803.79	0.00	0.00	0.00	591,803.79
0.05% C.M.I.C. (EJERCICIO 2017 Y ANTERIORES)	0.00	39,089.72	0.00	0.00	0.00	39,089.72
2 AL MILLAR (EJERCICIO 2017 Y ANTERIORES)	0.00	129,482.83	0.00	0.00	0.00	129,482.83
.1 % AUDITORIA SUPERIOR DE LA FEDERACION (EJERCICIO 2017 Y ANTERIORES)	0.00	20,182.75	0.00	0.00	0.00	20,182.75
5% AL MILL. INSPECCION Y VIGILANCIA SEFUPU (EJERCICIO 2017 Y ANTERIORES)	0.00	4,284.37	0.00	0.00	0.00	4,284.37




MUNICIPIO DE COQUIMATLAN, COL.
Sistema Integral de Contabilidad Gubernamental
ANALISIS DE SALDOS CONTABLES
DEL 1 DE MAYO AL 31 DE MAYO DE 2023

Descripción	Saldo Anterior		Movimientos		Saldo Actual	
	Debe	Haber	Debe	Haber	Debe	Haber
5\$ AL MILL. MANTENIMINETO DE AREAS RECREATIVAS (EJERCICIO 2017 Y ANTERIORES)	0.00	6,365.48	0.00	0.00	0.00	6,365.48
5 AL MILLAR CONSTRUCCION Y MANTENIMIENTO DE AREAS RECREATIVAS	0.00	158,309.92	0.00	0.00	0.00	158,309.92
FAIS - 5 AL MILLAR CONSTRUCCION Y MANTENIMIENTO DE AREAS RECREATIVAS	0.00	77,144.36	0.00	0.00	0.00	77,144.36
PROYECTOS REGIONALES - 5 AL MILLAR CONSTRUCCION Y MANTENIMIENTO DE AREAS RECREATIVAS	0.00	50,332.09	0.00	0.00	0.00	50,332.09
PROAGUA APAUR-5 AL MILLAR CONSTRUCCION Y MANTENIMIENTO DE AREAS RECREATIVAS	0.00	14,930.15	0.00	0.00	0.00	14,930.15
PROAGUA APAUR-5 AL MILLAR CONSTRUCCION Y MANTENIMIENTO DE AREAS RECREATIVAS	0.00	15,903.32	0.00	0.00	0.00	15,903.32
5 AL MILLAR INSPECCION Y VIGILANCIA	0.00	272,898.56	0.00	0.00	0.00	272,898.56
FAIS - 5 AL MILLAR INSPECCION Y VIGILANCIA	0.00	199,325.00	0.00	0.00	0.00	199,325.00
PROYECTOS REGIONALES - 5 AL MILLAR INSPECCION Y VIGILANCIA	0.00	50,332.09	0.00	0.00	0.00	50,332.09
PROAGUA APAUR-5 AL MILLAS INPSECCION Y VIGILANCIA	0.00	10,334.15	0.00	0.00	0.00	10,334.15
PROAGUA APAUR-5 AL MILLAR INSPECCION Y VIGILANCIA	0.00	12,907.32	0.00	0.00	0.00	12,907.32
RETENCION POR PENALIZACION DE OBRA	0.00	34,802.03	0.00	0.00	0.00	34,802.03
RETENCION POR PENALIZACION DE OBRA	0.00	34,802.03	0.00	0.00	0.00	34,802.03
FAIS 1.25% RESICO	0.80	0.00	0.00	0.00	0.80	0.00




MUNICIPIO DE COQUIMATLAN, COL.
Sistema Integral de Contabilidad Gubernamental
ANALISIS DE SALDOS CONTABLES
DEL 1 DE MAYO AL 31 DE MAYO DE 2023

Descripción	Saldo Anterior		Movimientos		Saldo Actual	
	Debe	Haber	Debe	Haber	Debe	Haber
FAIS 1.25% RESICO	0.80	0.00	0.00	0.00	0.80	0.00
RETENCIONES A PROVEEDORES	0.00	11,053.57	1,060.00	1,820.57	0.00	11,814.14
RETENCION DE ISR A PROVEEDORES (RESICO)	0.00	191.66	198.00	958.50	0.00	952.16
RETENCION DE ISR POR ARRENDAMIENTO	0.00	861.91	862.00	862.07	0.00	861.98
RETENCION POR HONORARIOS	0.00	10,000.00	0.00	0.00	0.00	10,000.00
RETENCIONES SOBRE REMUNERACIONES AL PERSONAL, DISTINTAS A IMPUESTOS	0.00	6,879,236.01	747,484.65	767,924.02	0.00	6,899,675.38
RETENCIONES POR PRÉSTAMOS DE LA DIRECCIÓN DE PENSIONES	298,950.95	0.00	336,743.51	297,864.22	337,830.24	0.00
RETENCIONES POR CUOTAS Y APORTACIONES SINDICALES	0.00	5,731,453.39	153,378.08	153,378.08	0.00	5,731,453.39
CUOTA SINDICAL	1,847,478.46	0.00	0.00	0.00	1,847,478.46	0.00
10% FONDO DE AHORRO	0.00	5,266,633.33	0.00	0.00	0.00	5,266,633.33
DESCUENTO SINDICAL	0.00	1,975,542.52	153,378.08	153,378.08	0.00	1,975,542.52
BONO DE AHORRO	0.00	336,756.00	0.00	0.00	0.00	336,756.00
RETENCIONES POR PENSIONES ALIMENTICIAS	238,866.35	0.00	40,416.00	36,502.69	242,779.66	0.00
RETENCION VIA NOMINA	238,866.35	0.00	40,416.00	36,502.69	242,779.66	0.00
PENSION ALIMENTICIA	0.00	0.00	0.00	0.00	0.00	0.00
OTRAS RETENCIONES VÍA NÓMINA	0.00	1,685,599.92	216,947.06	280,179.03	0.00	1,748,831.89
INFONACOT	193,350.57	0.00	0.00	0.00	193,350.57	0.00
PROMOBIEN	98,050.45	0.00	0.00	0.00	98,050.45	0.00
PRESTAMO EMPRESA	0.00	11,142.96	0.00	0.00	0.00	11,142.96
PRESTAMO CAJA 15 DE MAYO	0.00	14,787.00	0.00	0.00	0.00	14,787.00
PROGRAMA APOYO	0.00	188,470.00	0.00	0.00	0.00	188,470.00
SEGURO DE VIDA	0.00	348,258.78	0.00	0.00	0.00	348,258.78
PRESTAMO CAJA POPULAR LA PROVIDENCIA	0.00	618,791.80	0.00	0.00	0.00	618,791.80
RETENCIONES PARA EL PARTIDO	0.00	784,540.78	0.00	15,327.92	0.00	799,868.70
DESCUENTOS NOMINALES	0.00	11,009.62	216,947.06	264,851.11	0.00	58,913.67




MUNICIPIO DE COQUIMATLAN, COL.
 Sistema Integral de Contabilidad Gubernamental
ANALISIS DE SALDOS CONTABLES
DEL 1 DE MAYO AL 31 DE MAYO DE 2023

Descripción	Saldo Anterior		Movimientos		Saldo Actual	
	Debe	Haber	Debe	Haber	Debe	Haber
RETENCIONES SOBRE REMUNERACIONES AL PERSONAL POR ISR POR ENTERAR	0.00	7,916,904.29	807,836.00	341,799.44	0.00	7,450,867.73
RETENCIÓN DE IMPUESTO SOBRE LA RENTA	0.00	8,097,276.31	807,836.00	341,799.44	0.00	7,631,239.75
PAGO DE SUBSIDIO AL EMPLEO	180,372.02	0.00	0.00	0.00	180,372.02	0.00
CONTRIBUCIONES FEDERALES	1,20,618.94	0.00	403,544.18	226,633.16	297,529.96	0.00
INSTITUTO MEXICANO DEL SEGURO SOCIAL	1,20,618.94	0.00	403,544.18	226,633.16	297,529.96	0.00
DEVOLUCIONES DE LA LEY DE INGRESOS POR PAGAR A CORTO PLAZO	0.00	109,620.20	992.00	0.00	0.00	108,628.20
DEVOLUCIONES A LA LEY DE INGRESOS DEL EJERCICIO ACTUAL	0.00	109,620.20	992.00	0.00	0.00	108,628.20
PAULA DELIA CASTILLO ANGULO	118.16	0.00	0.00	0.00	118.16	0.00
MANUEL ALFONSO DE JESUS MORALES	920.70	0.00	0.00	0.00	920.70	0.00
ALBERTO JAVIER AHUMADA MEDINA	0.00	109,666.97	0.00	0.00	0.00	109,666.97
GOBIERNO DEL ESTADO DE COLIMA	0.00	992.09	992.00	0.00	0.00	0.09
OTRAS CUENTAS POR PAGAR A CORTO PLAZO	0.00	4,368,411.64	726,279.34	45,785.73	0.00	3,687,918.03
CUENTAS POR PAGAR POR PRÉSTAMOS OTORGADOS A EMPLEADOS Y FUNCIONARIOS	0.00	2,827,443.01	230,493.61	0.00	0.00	2,596,949.40
CUENTAS POR PAGAR A FUNCIONARIOS	0.00	2,277,739.16	230,493.61	0.00	0.00	2,047,245.55
PROVISION AGUINALDO DE CONFIANZA	391,533.05	0.00	0.00	0.00	391,533.05	0.00
PROVISION APOYOS DE CABILDO	0.00	491,669.36	0.00	0.00	0.00	491,669.36
PROVISION DE PRESTACIONES PENDIENTES DE CUBRIR 2014	0.00	518.03	0.00	0.00	0.00	518.03
PROVISION DE NOMINAS	0.00	4,197,192.15	230,493.61	0.00	0.00	3,966,698.54
PROVISIONES PENDIENTE DE CUBRIR 2016 (PERSONAL)	2,245,261.77	0.00	0.00	0.00	2,245,261.77	0.00




MUNICIPIO DE COQUIMATLAN, COL.
Sistema Integral de Contabilidad Gubernamental
ANALISIS DE SALDOS CONTABLES
DEL 1 DE MAYO AL 31 DE MAYO DE 2023

Descripción	Saldo Anterior		Movimientos		Saldo Actual	
	Debe	Haber	Debe	Haber	Debe	Haber
COMPENSACIONES POR PAGAR	0.00	154,095.66	0.00	0.00	0.00	154,095.66
PROVISION POR PAGAR NOMINAS	0.00	71,058.78	0.00	0.00	0.00	71,058.78
CUENTAS POR PAGAR A OTROS TRABAJADORES	0.00	549,703.85	0.00	0.00	0.00	549,703.85
SUELDOS POR PAGAR	0.00	549,703.85	0.00	0.00	0.00	549,703.85
ANTICIPOS DE PARTICIPACIONES	0.00	2,010,127.00	450,000.00	0.00	0.00	1,560,127.00
GOBIERNO DEL ESTADO DE COLIMA	0.00	2,010,127.00	450,000.00	0.00	0.00	1,560,127.00
SECRETARÍA DE FINANZAS DEL GOBIERNO DEL ESTADO	0.00	2,010,127.00	450,000.00	0.00	0.00	1,560,127.00
PAGO POR RETENCIONES DE SERVICIOS PERSONALES	469,158.37	0.00	45,785.73	45,785.73	469,158.37	0.00
ENRIQUE ALEJANDRO PRECIADO URISTA	0.00	211,786.92	0.00	0.00	0.00	211,786.92
CAJA POPULAR LA PROVIDENCIA	455,123.02	0.00	0.00	0.00	455,123.02	0.00
CAJA POPULAR 15 DE MAYO SC DE AP DE RL DE CV	8,077.00	0.00	0.00	0.00	8,077.00	0.00
OFELIA ANTONIO OCARANZA	500.00	0.00	0.00	0.00	500.00	0.00
MA. CARMEN NUÑEZ ESPINOZA	0.00	1,757.67	0.00	0.00	0.00	1,757.67
RETENCION ELABORACION DEL PLAN DE PREVISION SOCIAL	219,531.39	0.00	0.00	0.00	219,531.39	0.00
MAYRA LIZETH MARIANO REBOLLEDO	1,145.00	0.00	0.00	0.00	1,145.00	0.00
SANDRA AZUCENA ALELHI RAMIREZ GUZMAN	0.00	0.00	3,611.40	3,611.40	0.00	0.00
GUADALUPE DEL ROSARIO HUERTA VAZQUEZ	0.00	0.00	5,266.81	5,266.81	0.00	0.00
SAMANTHA GUADALUPE MEJIA ROSALES	0.00	0.00	2,010.89	2,010.89	0.00	0.00
PATRICIA ALELI ZEPEDA CONTRERAS	0.00	0.00	5,780.06	5,780.06	0.00	0.00
MARTA ISABEL PLAZOLA CERVANTES	0.00	1,673.45	0.00	0.00	0.00	1,673.45
EUGENIA SUAREZ MENDOZA	0.00	0.00	2,384.40	2,384.40	0.00	0.00
JOSE GUADALUPE MAGAÑA CERVANTES	0.00	0.00	5,186.10	5,186.10	0.00	0.00




MUNICIPIO DE COQUIMATLAN, COL.
Sistema Integral de Contabilidad Gubernamental
ANALISIS DE SALDOS CONTABLES
DEL 1 DE MAYO AL 31 DE MAYO DE 2023

Descripción	Saldo Anterior		Movimientos		Saldo Actual	
	Debe	Haber	Debe	Haber	Debe	Haber
LAURA ELISA ALEMAN LEON	0.00	0.00	7,099.13	7,099.13	0.00	0.00
LILIA PAULINA EUSEBIO	0.00	0.00	7,935.20	7,935.20	0.00	0.00
SANCHEZ						
BRENDA GUADALUPE GARCIA	0.00	0.00	6,511.74	6,511.74	0.00	0.00
VALENCIA						
DOCUMENTOS POR PAGAR A	0.00	74,274.31	0.00	0.00	0.00	74,274.31
CORTO PLAZO	0.00	74,274.31	0.00	0.00	0.00	74,274.31
OTROS DOCUMENTOS POR						
PAGAR A CORTO PLAZO						
NOTIFICADORES 2009	0.00	29,744.95	0.00	0.00	0.00	29,744.95
MA GUADALUPE MENDOZA	0.00	750.00	0.00	0.00	0.00	750.00
ROCIO HERNANDEZ FRAUSTOS	0.00	2,699.01	0.00	0.00	0.00	2,699.01
RAMONA VELASCO ARMENTA	1,500.00	0.00	0.00	0.00	1,500.00	0.00
MA ISABEL MARTINEZ JIMENEZ	0.00	1,999.84	0.00	0.00	0.00	1,999.84
FERMIN OROZCO LOMELI	0.00	99.20	0.00	0.00	0.00	99.20
MA CANDELARIA SUAREZ	800.00	0.00	0.00	0.00	800.00	0.00
VARGAS						
ROSA ELENA CARDENAS	0.00	140.00	0.00	0.00	0.00	140.00
FIDELINA LEMUS GONZALEZ	0.00	600.00	0.00	0.00	0.00	600.00
ENRIQUE CARDENAS CERVANTES	0.00	12.43	0.00	0.00	0.00	12.43
AGUSTIN GEORGE GALLARDO	0.00	15,000.00	0.00	0.00	0.00	15,000.00
MA ROSARIO LARIOS ROSALES	200.00	0.00	0.00	0.00	200.00	0.00
ELVIRA OLIVERA MENDOZA	0.00	800.00	0.00	0.00	0.00	800.00
JOSE CUAHUTEMOC MORENO	0.00	800.00	0.00	0.00	0.00	800.00
LUIS ALFONSO GARCIA CAMPOS	500.00	0.00	0.00	0.00	500.00	0.00
GUADALUPE BALLESTEROS	0.00	600.00	0.00	0.00	0.00	600.00
ROBERTO RUIZ DIAS	0.00	800.00	0.00	0.00	0.00	800.00
CELIA DIAZ OROZCO	0.00	1,850.00	0.00	0.00	0.00	1,850.00
LUCIA MENDEZ GUTIERREZ	100.00	0.00	0.00	0.00	100.00	0.00
MA ELENA RODRIGUEZ CAMPOS	0.00	100.00	0.00	0.00	0.00	100.00
OMAR RIOS LARIOS	0.00	1,000.00	0.00	0.00	0.00	1,000.00
MA GUADALUPE GALVAN LOPEZ	0.00	950.01	0.00	0.00	0.00	950.01
FRANCISCO RAMOS ORTEGA	0.00	900.00	0.00	0.00	0.00	900.00
EZEQUIEL CONTRERAS VENEGAS	0.00	500.00	0.00	0.00	0.00	500.00
MANUEL EUDAVE SOTO	100.00	0.00	0.00	0.00	100.00	0.00
RAFAEL CASTELLANOS PERALTA	0.00	2,350.00	0.00	0.00	0.00	2,350.00
FELIPE JIMENEZ MONJE	200.00	0.00	0.00	0.00	200.00	0.00
HONORIA PERALTA LARA	0.00	150.00	0.00	0.00	0.00	150.00




MUNICIPIO DE COQUIMATLAN, COL.
Sistema Integral de Contabilidad Gubernamental
ANALISIS DE SALDOS CONTABLES
DEL 1 DE MAYO AL 31 DE MAYO DE 2023

Descripción	Saldo Anterior		Movimientos		Saldo Actual	
	Debe	Haber	Debe	Haber	Debe	Haber
J JESUS ESPINOZA SALAZAR	0.00	2,594.66	0.00	0.00	0.00	2,594.66
RAFAEL GOMEZ CEJA	0.00	200.00	0.00	0.00	0.00	200.00
JOSE GONZALEZ BARRAGAN	0.00	1,000.00	0.00	0.00	0.00	1,000.00
JAIME OSORIO GONZALEZ	0.00	5,500.00	0.00	0.00	0.00	5,500.00
FIDELINA ROJAS GUTIERREZ	200.00	0.00	0.00	0.00	200.00	0.00
LINO MENDEZ VILLANUEVA	0.00	400.00	0.00	0.00	0.00	400.00
GENOVEVA MENDEZ VILLANUEVA	0.00	400.00	0.00	0.00	0.00	400.00
LILIA LORENA SANCHEZ	0.20	0.00	0.00	0.00	0.20	0.00
HECTOR HERNANDEZ ARMENTA	37.62	0.00	0.00	0.00	37.62	0.00
GLENDA MONTES DIAZ	0.00	1,263.25	0.00	0.00	0.00	1,263.25
YOLANDA MEJIA NAVARRO	0.00	0.10	0.00	0.00	0.00	0.10
RICARDO CAMPOS FIGUEROA	800.00	0.00	0.00	0.00	800.00	0.00
ROSALINA LOMELI TOMAS	0.00	850.00	0.00	0.00	0.00	850.00
BERTHA VALENCIA MORALES	0.00	400.00	0.00	0.00	0.00	400.00
MARIA DEL CARMEN RANGEL	100.00	0.00	0.00	0.00	100.00	0.00
MA ELVA AGUILAR BEAZ	0.00	200.00	0.00	0.00	0.00	200.00
SANDRA DECENA RAMIREZ	200.00	0.00	0.00	0.00	200.00	0.00
FIDEL LARIOS BERBEN	0.00	400.00	0.00	0.00	0.00	400.00
MARIA DIANA BLAKE	0.00	500.00	0.00	0.00	0.00	500.00
MARTHA AIDE PANDURO CORTES	0.00	113.59	0.00	0.00	0.00	113.59
JOSE JUAN COBIAN SANCHEZ	0.00	119.00	0.00	0.00	0.00	119.00
INEZ BERBEN GARCIA	0.00	800.00	0.00	0.00	0.00	800.00
VICTOR MAGALLAN BECERRA	0.00	200.00	0.00	0.00	0.00	200.00
HILDA GONZALEZ CISNEROS	500.00	0.00	0.00	0.00	500.00	0.00
MARTHA MACIAS CHAVEZ	0.00	350.00	0.00	0.00	0.00	350.00
RAMIRO BERTO AGUILAR	0.00	50.00	0.00	0.00	0.00	50.00
YOLANDA ROSALES NAVARRO	0.00	200.00	0.00	0.00	0.00	200.00
VICTOR MAGALLAN DECENA	200.00	0.00	0.00	0.00	200.00	0.00
LETICIA MENDEZ GUTIERREZ	0.00	100.00	0.00	0.00	0.00	100.00
PEDRO BENITEZ FLORES	0.00	200.00	0.00	0.00	0.00	200.00
MARIA DEL ROSARIO MEDINA	1,000.00	0.00	0.00	0.00	1,000.00	0.00
SILVIA LOPEZ SUAREZ	0.00	500.00	0.00	0.00	0.00	500.00
ENRIQUETA LARIOS CERVANTES	0.00	100.00	0.00	0.00	0.00	100.00
MARIA DEL CARMEN RUIZ	0.00	100.00	0.00	0.00	0.00	100.00
GILBERTO TORRES GONZALEZ	0.00	300.00	0.00	0.00	0.00	300.00
APOLINAR CARDENAS CISNEROS	0.00	13.00	0.00	0.00	0.00	13.00
SERGIO MENDEZ BAUTISTA	0.00	200.00	0.00	0.00	0.00	200.00




MUNICIPIO DE COQUIMATLAN, COL.
Sistema Integral de Contabilidad Gubernamental
ANALISIS DE SALDOS CONTABLES
DEL 1 DE MAYO AL 31 DE MAYO DE 2023

Descripción	Saldo Anterior		Movimientos		Saldo Actual	
	Debe	Haber	Debe	Haber	Debe	Haber
MARIA DE JESUS CASTILLO	77.75	0.00	0.00	0.00	77.75	0.00
MARIA SILVIA CANO VILLA	0.00	500.00	0.00	0.00	0.00	500.00
MARIA AURORA NEGRETE	0.00	500.00	0.00	0.00	0.00	500.00
PEDRO GAMBOA BAUTISTA	0.00	200.00	0.00	0.00	0.00	200.00
JOSE RAMON ALVARADO	0.00	200.00	0.00	0.00	0.00	200.00
ANTONIO GOMEZ ARTEAGA	0.00	400.00	0.00	0.00	0.00	400.00
YOLANDA HERNANDEZ FIGUEROA	0.00	90.00	0.00	0.00	0.00	90.00
REYNALDO PEÑA REYES	0.00	50.00	0.00	0.00	0.00	50.00
RAFAEL RUIZ PEREZ	0.00	500.00	0.00	0.00	0.00	500.00
MARIA DEL CARMEN ROSAS	0.00	300.00	0.00	0.00	0.00	300.00
PORFIRIO MARTINEZ ROMERO	0.00	100.00	0.00	0.00	0.00	100.00
J JESUS NAVARRO LARIOS	0.00	47.84	0.00	0.00	0.00	47.84
FELIPE MARIA BENITES	1,000.00	0.00	0.00	0.00	1,000.00	0.00
MA LUJISA MARTINEZ RENTERIA	0.00	3.00	0.00	0.00	0.00	3.00
PORCIÓN A CORTO PLAZO DE LA DEUDA PÚBLICA A LARGO PLAZO	0.00	7,326,647.08	70,082.84	0.00	0.00	7,256,564.24
PORCIÓN A CORTO PLAZO DE LA DEUDA PÚBLICA INTERNA	0.00	7,326,647.08	70,082.84	0.00	0.00	7,256,564.24
PORCIÓN A CP DE LOS PRÉSTAMOS DE LA DEUDA PÚBLICA INTERNA	0.00	7,553,637.95	70,082.84	0.00	0.00	7,483,555.11
PRESTAMO SECRETARIA DE FINANZAS	0.00	6,778,343.42	0.00	0.00	0.00	6,778,343.42
PRESTAMO BANOBRAS ANTICIPO FISM 2013-2015	0.00	1,050,310.76	0.00	0.00	0.00	1,050,310.76
PRESTAMO BANOBRAS CREDITO NO. 7211	81,779.74	0.00	20,839.69	0.00	102,619.43	0.00
PRESTAMO BANOBRAS CREDITO NO. 7178	193,236.49	0.00	49,243.15	0.00	242,479.64	0.00
BANOBRAS	226,990.87	0.00	0.00	0.00	226,990.87	0.00
PRESTAMO CREDITO BANOBRAS	226,990.87	0.00	0.00	0.00	226,990.87	0.00
FONDOS Y BIENES DE TERCEROS EN GARANTÍA Y/O ADMINISTRACIÓN A CORTO PLAZO	0.00	120,981.11	0.00	0.00	0.00	120,981.11
FONDOS EN GARANTÍA A CORTO PLAZO	0.00	120,981.11	0.00	0.00	0.00	120,981.11
DEPÓSITOS EN GARANTÍA	0.00	120,981.11	0.00	0.00	0.00	120,981.11




MUNICIPIO DE COQUIMATLAN, COL.
 Sistema Integral de Contabilidad Gubernamental
ANALISIS DE SALDOS CONTABLES
DEL 1 DE MAYO AL 31 DE MAYO DE 2023

Descripción	Saldo Anterior		Movimientos		Saldo Actual	
	Debe	Haber	Debe	Haber	Debe	Haber
POR FUNCIONAMIENTO DE ESTABLECIMIENTOS DE BEBIDAS ALCOHÓLICAS						
DEPÓSITOS EN GARANTÍA POR FUNCIONAMIENTO DE ESTABLECIMIENTOS DE BEBIDAS ALCOHÓLICAS GLOBAL		115,218.11	0.00	0.00	0.00	115,218.11
ELVA FUENTES LAGOS	0.00	665.00	0.00	0.00	0.00	665.00
JUAN MUÑOZ TOSCANO	0.00	665.00	0.00	0.00	0.00	665.00
RIGOBERTO CERVERA LEON	0.00	665.00	0.00	0.00	0.00	665.00
MA GUADALUPE COBIAN	0.00	941.00	0.00	0.00	0.00	941.00
MAXIMO VELAZQUEZ MERAZ	0.00	570.00	0.00	0.00	0.00	570.00
MARIO MENDEZ Z Y/O TEC	0.00	977.00	0.00	0.00	0.00	977.00
ROSA ELENA CRUZ LARIOS	0.00	50.00	0.00	0.00	0.00	50.00
CLEMENTE GARCIA MANZANILL	0.00	380.00	0.00	0.00	0.00	380.00
BENITO BALTAZAR OLAGUE	0.00	100.00	0.00	0.00	0.00	100.00
MA GUADALUPE GARCIA PULIDO	0.00	100.00	0.00	0.00	0.00	100.00
MA DEL SOCORRO BARBOSA	0.00	465.00	0.00	0.00	0.00	465.00
IRENE RINCON MONTES	0.00	185.00	0.00	0.00	0.00	185.00
OTROS PASIVOS A CORTO PLAZO						
INGRESOS POR CLASIFICAR						
JESUS OCHOA NEGRETE	0.00	97,085.12	0.00	0.00	0.00	97,085.12
ROSA ELENA CARDENAS CERVANTES	0.00	97,085.12	0.00	0.00	0.00	97,085.12
ELVIRA OLIVERA MENDEZ	0.00	500.00	0.00	0.00	0.00	500.00
MARTHA PATRICIA CUEVAS	0.00	850.00	0.00	0.00	0.00	850.00
SAMUEL ROSALES	0.00	200.00	0.00	0.00	0.00	200.00
MARIA GUADALUPE VENEGAS CONTRERAS	0.00	113.24	0.00	0.00	0.00	113.24
AGUSTIN GEORGE NAVARRO	0.00	50.00	0.00	0.00	0.00	50.00
MARIA GUADALUPE GALVAN LOPEZ	0.00	883.90	0.00	0.00	0.00	883.90
ANTONIO GOMEZ GUZMAN	0.00	900.00	0.00	0.00	0.00	900.00
GILBERTO GONZALEZ GUTIERREZ	0.00	1,100.00	0.00	0.00	0.00	1,100.00
TERESITA RESENDIZ VELAZQUEZ	0.00	177.24	0.00	0.00	0.00	177.24
MARIA CANDELARIA SUAREZ VARGAS	0.00	177.24	0.00	0.00	0.00	177.24
HERMELINDA EQUIHUA	0.00	800.00	0.00	0.00	0.00	800.00
EQUIHUA	0.00	650.00	0.00	0.00	0.00	650.00
TOTAL	0.00	1,033.90	0.00	0.00	0.00	1,033.90




MUNICIPIO DE COQUIMATLAN, COL.
Sistema Integral de Contabilidad Gubernamental
ANALISIS DE SALDOS CONTABLES
DEL 1 DE MAYO AL 31 DE MAYO DE 2023

Descripción	Saldo Anterior		Movimientos		Saldo Actual	
	Debe	Haber	Debe	Haber	Debe	Haber
NOHEMI DIAZ TORRES	0.00	1,500.00	0.00	0.00	0.00	1,500.00
GABRIELA PEREZ RAMIREZ	0.00	15,000.00	0.00	0.00	0.00	15,000.00
ELVIRA OLIVERA MENDOZA	0.00	1,477.00	0.00	0.00	0.00	1,477.00
TOMAS GUTIERREZ ALVARADO	0.00	2,755.94	0.00	0.00	0.00	2,755.94
MA DE JESUS VAZQUEZ MUJICA	0.00	300.00	0.00	0.00	0.00	300.00
GUILLERMINA ROMERO REYES	0.00	800.00	0.00	0.00	0.00	800.00
MARIA DEL CARMEN RANGEL SANDOVAL	0.00	1,000.00	0.00	0.00	0.00	1,000.00
HILDA MARBELLA GONZALEZ CISNEROS	0.00	1,033.90	0.00	0.00	0.00	1,033.90
JOSEFINA GALARZA RAMIREZ	0.00	934.00	0.00	0.00	0.00	934.00
IRMA GALLARDO ROJAS	0.00	1,034.00	0.00	0.00	0.00	1,034.00
BERTHA ALICIA FONTES ADRIANO	0.00	150.00	0.00	0.00	0.00	150.00
CONSUELO CISNEROS CARDENAS	0.00	1,034.00	0.00	0.00	0.00	1,034.00
MARIA DEL ROSARIO VEGA MARTINEZ	0.00	1,000.00	0.00	0.00	0.00	1,000.00
MARIA LUISA MARTINEZ RENTERIA	0.00	5,300.00	0.00	0.00	0.00	5,300.00
JOSE GALLARDO ROJAS	0.00	1,033.90	0.00	0.00	0.00	1,033.90
ANGELES MALDONADO LOMELI	0.00	200.00	0.00	0.00	0.00	200.00
SAMUEL ROSALES GUTIERREZ	0.00	38.62	0.00	0.00	0.00	38.62
JOSEFINA GALVAN RAMIREZ	0.00	100.00	0.00	0.00	0.00	100.00
GUILLERMINA FREGOSO QUIROZ	0.00	1,033.90	0.00	0.00	0.00	1,033.90
ANGELICA MALDONADO LOMELI	0.00	833.90	0.00	0.00	0.00	833.90
MARIA DE JESUS UREÑA MARICELA RODRIGUEZ HERNANDEZ	0.00	1,034.00	0.00	0.00	0.00	1,034.00
MARICELA RODRIGUEZ HERNANDEZ	0.00	200.00	0.00	0.00	0.00	200.00
MARIANA FLORES CARBAJAL	0.00	127.24	0.00	0.00	0.00	127.24
J JESUS VAZQUEZ MOJICA	0.00	200.00	0.00	0.00	0.00	200.00
VICTOR MANUEL MAGALLAN DECENA	0.00	1,100.00	0.00	0.00	0.00	1,100.00
MARTHA ANGELICA JIMENEZ MOLINA	0.00	265.82	0.00	0.00	0.00	265.82
BLANCA ESTHELA CARDENAS MARTINEZ	0.00	1,233.90	0.00	0.00	0.00	1,233.90
MARIA TRINIDAD CHAVEZ CARDENAS	0.00	100.00	0.00	0.00	0.00	100.00
HONORIA PERALTA LARA	0.00	1,250.00	0.00	0.00	0.00	1,250.00




MUNICIPIO DE COQUIMATLAN, COL.
Sistema Integral de Contabilidad Gubernamental
ANALISIS DE SALDOS CONTABLES
DEL 1 DE MAYO AL 31 DE MAYO DE 2023

Descripción	Saldo Anterior		Movimientos		Saldo Actual	
	Debe	Haber	Debe	Haber	Debe	Haber
OFELIA MARIA BENITEZ	0.00	500.00	0.00	0.00	0.00	500.00
BENJAMIN JURADO ORDAZ	0.00	571.99	0.00	0.00	0.00	571.99
ROCIO HERNANDEZ FRAUSTOS	0.00	500.00	0.00	0.00	0.00	500.00
INEZ BERBEN GARCIA	0.00	100.00	0.00	0.00	0.00	100.00
GUADALUPE BALLESTEROS	0.00	100.00	0.00	0.00	0.00	100.00
PERALTA						
ROQUE HERRERA MERAZ	0.00	300.00	0.00	0.00	0.00	300.00
NOEMI DIAZ TORRES	0.00	2,667.32	0.00	0.00	0.00	2,667.32
MARIA DE JESUS VAZQUEZ	0.00	533.90	0.00	0.00	0.00	533.90
MOJICA						
GUADALUPE CONTRERAS	0.00	150.00	0.00	0.00	0.00	150.00
VENEGAS						
RAMONA GUTIERREZ VALENCIA	0.00	950.00	0.00	0.00	0.00	950.00
SERGIO JUSTO	0.00	40.00	0.00	0.00	0.00	40.00
JESUS ARYISU URQUIZA	0.00	78.62	0.00	0.00	0.00	78.62
MARIA DE JESUS CASTILLO	0.00	177.24	0.00	0.00	0.00	177.24
FLORES						
ROBERTO MEZA RAMOS	0.00	100.00	0.00	0.00	0.00	100.00
JUANA GUERRERO CORTES	0.00	150.00	0.00	0.00	0.00	150.00
TOMAS GUTIERREZ ALVARADO	0.00	2,000.00	0.00	0.00	0.00	2,000.00
MARIA DE JESUS NEGRETE	0.00	1,173.34	0.00	0.00	0.00	1,173.34
OCHOA						
MARIA ELENA RODRIGUEZ	0.00	88.62	0.00	0.00	0.00	88.62
CAMPOS						
FRANCISCO SANCHEZ CERVANTES	0.00	50.00	0.00	0.00	0.00	50.00
IRMA YOLANDA PATRICIA	0.00	30.00	0.00	0.00	0.00	30.00
RODRIGUEZ VILLA						
YOLANDA MEJIA NAVARRO	0.00	354.48	0.00	0.00	0.00	354.48
ENRIQUETA SANTANA LLAMAS	0.00	95.00	0.00	0.00	0.00	95.00
CONSUELO RINCON	0.00	88.62	0.00	0.00	0.00	88.62
JAIIME OSORIO GONZALEZ	0.00	1,500.00	0.00	0.00	0.00	1,500.00
LETICIA RAMOS ORTEGA	0.00	100.00	0.00	0.00	0.00	100.00
YOLANDA ROSALES NAVARRO	0.00	1,000.00	0.00	0.00	0.00	1,000.00
FRANCISCO JAVIER SANCHEZ	0.00	38.62	0.00	0.00	0.00	38.62
CERVANTES						
MARTHJA MAGDALENA RAMOS	0.00	38.62	0.00	0.00	0.00	38.62
ALMA DELIA VARGAS LAZARIN	0.00	147.70	0.00	0.00	0.00	147.70
MARThA MAGALLON RAMIREZ	0.00	61.50	0.00	0.00	0.00	61.50




MUNICIPIO DE COQUIMATLAN, COL.
Sistema Integral de Contabilidad Gubernamental
ANALISIS DE SALDOS CONTABLES
DEL 1 DE MAYO AL 31 DE MAYO DE 2023

Descripción	Saldo Anterior		Movimientos		Saldo Actual	
	Debe	Haber	Debe	Haber	Debe	Haber
JOSE CUAHTEMOC MORENO	0.00	1,136.32	0.00	0.00	0.00	1,136.32
MARIA GUADALUPE LOPEZ GALLARDO	0.00	1,033.90	0.00	0.00	0.00	1,033.90
HUGO ENRIQUE DECENA RUIZ	0.00	1,100.00	0.00	0.00	0.00	1,100.00
MARISELA RODRIGUEZ HERNANDEZ	0.00	5,000.00	0.00	0.00	0.00	5,000.00
LEOPOLDO LARIOS TRUJILLO	0.00	200.00	0.00	0.00	0.00	200.00
MARIA MARTHA ROJOS MARTINEZ	0.00	900.00	0.00	0.00	0.00	900.00
PABLO HEREDIA LOPEZ	0.00	118.16	0.00	0.00	0.00	118.16
HUMBERTO ALEJANDRO DECENA RAMIREZ	0.00	250.00	0.00	0.00	0.00	250.00
AURELIO DIAZ CAMPOS ENRIQUE MATA	0.00	200.00	0.00	0.00	0.00	200.00
JUAN CARLOS MARTINEZ CORTES	0.00	88.62	0.00	0.00	0.00	88.62
PEDRO CALVARIO LOPEZ	0.00	500.00	0.00	0.00	0.00	500.00
MARIA DE JESUS OCHOA NEGRETE	0.00	1,000.00	0.00	0.00	0.00	1,000.00
NOEMI DIAZ DE LA MORA	0.00	3,500.00	0.00	0.00	0.00	3,500.00
OLIVIA VENTURA MORENO	0.00	500.00	0.00	0.00	0.00	500.00
SERGIO JUSTO GARCIA	0.00	700.00	0.00	0.00	0.00	700.00
FRANCISCO RAMOS ORTEGA	0.00	48.62	0.00	0.00	0.00	48.62
MARTIN FLORES CARBAJAL	0.00	870.00	0.00	0.00	0.00	870.00
MARTHA MAGALLAN RAMIREZ	0.00	50.00	0.00	0.00	0.00	50.00
VICENTE MARTINEZ RAMIREZ	0.00	77.12	0.00	0.00	0.00	77.12
MARIA GUADALUPE BALLESTEROS PERALTA	0.00	100.00	0.00	0.00	0.00	100.00
FRANCISCO ORTEGA RAMOS	0.00	150.00	0.00	0.00	0.00	150.00
GUADALUPE PUGA SANDOVAL	0.00	100.00	0.00	0.00	0.00	100.00
JAIIME ROSALES RODRIGUEZ	0.00	90.65	0.00	0.00	0.00	90.65
ELEODORO FELIPE CAMOR	0.00	300.00	0.00	0.00	0.00	300.00
MARIA MARTHA MARTINEZ ROJAS	0.00	88.00	0.00	0.00	0.00	88.00
VICENTE MARTINEZ PAREDES	0.00	50.00	0.00	0.00	0.00	50.00
FRANCISCO HINOJOSA	0.00	600.00	0.00	0.00	0.00	600.00
MARIA CANDELARIA JUAREZ VARGAS	0.00	100.00	0.00	0.00	0.00	100.00
YOLANDA RODRIGUEZ VILLA	0.00	383.90	0.00	0.00	0.00	383.90
	0.00	58.62	0.00	0.00	0.00	58.62




MUNICIPIO DE COQUIMATLAN, COL.
Sistema Integral de Contabilidad Gubernamental
ANALISIS DE SALDOS CONTABLES
DEL 1 DE MAYO AL 31 DE MAYO DE 2023

Descripción	Saldo Anterior		Movimientos		Saldo Actual	
	Debe	Haber	Debe	Haber	Debe	Haber
J. ASUNCION CONTRERAS DE JESUS	0.00	700.00	0.00	0.00	0.00	700.00
MERCEDES PIZANO RAMOS	0.00	300.00	0.00	0.00	0.00	300.00
FIDEL LARIOS BERBEN	0.00	1,000.00	0.00	0.00	0.00	1,000.00
FRANCISCO JAVIER TOSCANO GUTIERREZ	0.00	400.00	0.00	0.00	0.00	400.00
FRANCISCO RAMOS ORTEGA	0.00	50.00	0.00	0.00	0.00	50.00
MA. ELVA AGUILAR BEAS	0.00	1,050.00	0.00	0.00	0.00	1,050.00
MA. MARTHA ROJAS MARTINEZ	0.00	100.00	0.00	0.00	0.00	100.00
FERNANDO RAMOS ORTEGA	0.00	100.00	0.00	0.00	0.00	100.00
HERIBERTO RUIZ ARAIZA	0.00	600.00	0.00	0.00	0.00	600.00
J.JESUS RAMOS LAZO	0.00	100.00	0.00	0.00	0.00	100.00
NANCY SORAYA FLORES TAGLE	0.00	100.00	0.00	0.00	0.00	100.00
ROBERTO RUIZ ARAIZA	0.00	200.00	0.00	0.00	0.00	200.00
VIRGINIA DE HOYOS BUSTOS	0.00	600.00	0.00	0.00	0.00	600.00
VICTOR REYES SOSA	0.00	5,000.00	0.00	0.00	0.00	5,000.00
JUVENTINO SILVA ESCOBAR	0.00	900.00	0.00	0.00	0.00	900.00
ARACELI DENIZ RAMIREZ	0.00	2,500.00	0.00	0.00	0.00	2,500.00
MARIA GUADALUPE CUEVAS CHAVEZ	0.00	100.00	0.00	0.00	0.00	100.00
IRENE AMANZAR CHAVIRA	0.00	800.00	0.00	0.00	0.00	800.00
PASIVO NO CIRCULANTE	0.00	5,607,347.01	0.00	0.00	0.00	5,607,347.01
DEUDA PÚBLICA A LARGO PLAZO	0.00	5,607,347.01	0.00	0.00	0.00	5,607,347.01
PRÉSTAMOS DE LA DEUDA INTERNA POR PAGAR A LARGO PLAZO	0.00	5,607,347.01	0.00	0.00	0.00	5,607,347.01
FINANCIAMIENTOS DE INSTITUCIONES DE CRÉDITO	0.00	5,607,347.01	0.00	0.00	0.00	5,607,347.01
PRESTAMO LARGO PLAZO BANOBRAS CREDITO NO. 7178	0.00	4,009,382.37	0.00	0.00	0.00	4,009,382.37
PRESTAMO LARGO PLAZO BANOBRAS CREDITO NO. 7211	0.00	1,597,964.64	0.00	0.00	0.00	1,597,964.64
HACIENDA PÚBLICA/ PATRIMONIO	0.00	194,219,395.34	0.00	0.00	0.00	194,219,395.34
HACIENDA PÚBLICA/ PATRIMONIO GENERADO	0.00	194,219,395.34	0.00	0.00	0.00	194,219,395.34
RESULTADOS DE EJERCICIOS ANTERIORES	0.00	181,241,225.01	0.00	0.00	0.00	181,241,225.01




MUNICIPIO DE COQUIMATLAN, COL.
Sistema Integral de Contabilidad Gubernamental
ANALISIS DE SALDOS CONTABLES
DEL 1 DE MAYO AL 31 DE MAYO DE 2023

Descripción	Saldo Anterior		Movimientos		Saldo Actual	
	Debe	Haber	Debe	Haber	Debe	Haber
RESULTADO EJERCICIO 2006	9,908,965.82	0.00	0.00	0.00	9,908,965.82	0.00
RESULTADO EJERCICIO 2008	0.00	4,148,484.46	0.00	0.00	0.00	4,148,484.46
RESULTADO EJERCICIO 2009	1,903,753.14	0.00	0.00	0.00	1,903,753.14	0.00
RESULTADO EJERCICIO 2010	0.00	1,516,535.05	0.00	0.00	0.00	1,516,535.05
RESULTADO EJERCICIO 2011	0.00	627,569.94	0.00	0.00	0.00	627,569.94
SUP O DEF 1990	489,733.84	0.00	0.00	0.00	489,733.84	0.00
SUP O DEF 1991	86,476.40	0.00	0.00	0.00	86,476.40	0.00
SUP O DEF 1992	238,128.61	0.00	0.00	0.00	238,128.61	0.00
SUP O DEF 1993	419,074.88	0.00	0.00	0.00	419,074.88	0.00
SUP O DEF 1994	396,403.36	0.00	0.00	0.00	396,403.36	0.00
SUP O DEF 1995	105,595.46	0.00	0.00	0.00	105,595.46	0.00
SUP O DEF 1996	360,950.40	0.00	0.00	0.00	360,950.40	0.00
SUP O DEF 1997	0.00	2,428,046.29	0.00	0.00	0.00	2,428,046.29
SUP O DE F1998	0.00	1,077,382.20	0.00	0.00	0.00	1,077,382.20
SUP O DEF 1999	0.00	1,574,368.51	0.00	0.00	0.00	1,574,368.51
SUP O DEF 2000	0.00	684,511.01	0.00	0.00	0.00	684,511.01
SUP O DEF 2001	5,830,439.30	0.00	0.00	0.00	5,830,439.30	0.00
SUP O DEF 2002	0.00	1,910,777.48	0.00	0.00	0.00	1,910,777.48
RESULTADO EJERCICIO 2003	962,044.80	0.00	0.00	0.00	962,044.80	0.00
RESULTADO EJERCICIO 2004	0.00	3,342,415.89	0.00	0.00	0.00	3,342,415.89
RESULTADO EJER ANTERIORES	1,173,042.82	0.00	0.00	0.00	1,173,042.82	0.00
RESULTADO EJERCICIO 2005	1,256,399.24	0.00	0.00	0.00	1,256,399.24	0.00
RESULTADO EJERCICIO 2007	4,731,841.54	0.00	0.00	0.00	4,731,841.54	0.00
RESULTADO EJERCICIO 2012	1,177,302.95	0.00	0.00	0.00	1,177,302.95	0.00
RESULTADO EJERCICIO 2013	0.00	6,922,022.42	0.00	0.00	0.00	6,922,022.42
RESULTADO EJERCICIO 2014	0.00	12,415,423.13	0.00	0.00	0.00	12,415,423.13
RESULTADO EJERCICIO 2015	0.00	9,516,809.56	0.00	0.00	0.00	9,516,809.56
RESULTADO EJERCICIO 2016	0.00	17,039,697.24	0.00	0.00	0.00	17,039,697.24
RESULTADO EJERCICIO 2017	0.00	21,320,636.38	0.00	0.00	0.00	21,320,636.38
RESULTADO EJERCICIO 2018	0.00	23,836,506.21	0.00	0.00	0.00	23,836,506.21
RESULTADO EJERCICIO 2019	0.00	28,673,617.28	0.00	0.00	0.00	28,673,617.28
RESULTADO EJERCICIO 2020	0.00	23,555,679.81	0.00	0.00	0.00	23,555,679.81
RESULTADO EJERCICIO 2021	0.00	17,412,672.64	0.00	0.00	0.00	17,412,672.64
RESULTADO EJERCICIO 2022	0.00	32,278,222.07	0.00	0.00	0.00	32,278,222.07
RESERVAS	0.00	12,978,170.33	0.00	0.00	0.00	12,978,170.33
RESERVAS DE PATRIMONIO	0.00	12,978,170.33	0.00	0.00	0.00	12,978,170.33
RESERVA DEL PATRIMONIO	0.00	12,978,170.33	0.00	0.00	0.00	12,978,170.33




MUNICIPIO DE COQUIMATLAN, COL.
Sistema Integral de Contabilidad Gubernamental
ANÁLISIS DE SALDOS CONTABLES
DEL 1 DE MAYO AL 31 DE MAYO DE 2023

Descripción	Saldo Anterior		Movimientos		Saldo Actual	
	Debe	Haber	Debe	Haber	Debe	Haber
SALDOS INICIALES						
INGRESOS Y OTROS BENEFICIOS						
INGRESOS DE GESTIÓN						
IMPUESTOS	0.00	57,904,923.28	0.00	10,406,726.81	0.00	68,311,650.09
IMPUESTOS SOBRE LOS INGRESOS	0.00	9,624,455.86	0.00	1,366,188.24	0.00	10,990,644.10
IMPUESTO SOBRE ESPECTÁCULOS Y OTRAS DIVERSIONES PÚBLICAS	0.00	6,195,524.15	0.00	656,325.15	0.00	6,851,849.30
IMPUESTO SOBRE CHARREADAS Y JARIPEOS	0.00	32,224.00	0.00	0.00	0.00	32,224.00
IMPUESTO SOBRE PATRIMONIO	0.00	32,224.00	0.00	0.00	0.00	32,224.00
IMPUESTO PREDIAL	0.00	32,224.00	0.00	0.00	0.00	32,224.00
IMPUESTO PREDIAL URBANO EDIFICADO	0.00	32,224.00	0.00	0.00	0.00	32,224.00
IMPUESTO PREDIAL URBANO NO EDIFICADO	0.00	4,757,802.35	0.00	428,236.01	0.00	5,186,038.36
IMPUESTO PREDIAL RÚSTICO	0.00	4,757,802.35	0.00	428,236.01	0.00	5,186,038.36
IMPUESTO PREDIAL PARCELAS	0.00	3,817,722.30	0.00	242,329.53	0.00	4,060,051.83
IMPUESTO PREDIAL CEMENTERIOS	0.00	427,496.39	0.00	105,423.70	0.00	532,920.09
DESCUENTOS Y BONIFICACIONES POR PRONTO PAGO	0.00	1,015,248.64	0.00	48,588.84	0.00	1,063,837.48
DESCUENTOS Y BONIFICACIONES DISCAPACITADOS Y TERCERA EDAD	0.00	172,512.12	0.00	12,888.93	0.00	185,401.05
IMPUESTOS SOBRE LA PRODUCCIÓN, EL CONSUMO Y LAS TRANSACCIONES	0.00	310,959.62	0.00	41,747.38	0.00	352,707.00
IMPUESTO SOBRE TRANSMISIONES PATRIMONIALES	472,442.37	0.00	0.00	0.00	472,442.37	0.00
ACCESORIOS DE IMPUESTO PREDIAL	513,694.35	0.00	0.00	-22,742.37	536,436.72	0.00
GASTOS DE EJECUCIÓN	0.00	1,005,041.86	0.00	110,164.98	0.00	1,115,206.84
RECARGOS	0.00	1,005,041.86	0.00	110,164.98	0.00	1,115,206.84
HONORARIOS DE	0.00	400,455.94	0.00	117,924.16	0.00	518,380.10
ACCESORIOS DE IMPUESTO PREDIAL	0.00	400,455.94	0.00	117,924.16	0.00	518,380.10
GASTOS DE EJECUCIÓN	0.00	3,021.90	0.00	75.49	0.00	3,097.39
RECARGOS	0.00	396,927.10	0.00	192,697.81	0.00	589,624.91
HONORARIOS DE	0.00	506.94	0.00	75.49	0.00	582.43




MUNICIPIO DE COQUIMATLAN, COL.
Sistema Integral de Contabilidad Gubernamental
ANALISIS DE SALDOS CONTABLES
DEL 1 DE MAYO AL 31 DE MAYO DE 2023

Descripción	Saldo Anterior		Movimientos		Saldo Actual	
	Debe	Haber	Debe	Haber	Debe	Haber
NOTIFICACIÓN						
DESCUENTOS EN RECARGOS	0.00	0.00	0.00	-74,924.63	74,924.63	0.00
DERECHOS	0.00	3,231,907.82	0.00	566,899.03	0.00	3,798,806.85
DERECHOS POR EL USO, GOCE, APROVECHAMIENTO O EXPLOTACIÓN DE BIENES DE DOMINIO PÚBLICO	0.00	171,945.19	0.00	37,809.17	0.00	209,754.36
USO DE VÍAS Y ÁREAS PÚBLICAS	0.00	171,945.19	0.00	37,809.17	0.00	209,754.36
ESTACIONAMIENTO PÚBLICO DE PROPIEDAD MUNICIPAL	0.00	2,334.15	0.00	466.83	0.00	2,800.98
USO PARA PUESTOS FIJOS, SEMIFIJOS, AMBULANTES Y TIANGUIS	0.00	161,436.48	0.00	36,626.53	0.00	198,063.01
OTROS NO ESPECIFICADOS	0.00	8,174.56	0.00	715.81	0.00	8,890.37
DERECHOS POR PRESTACIÓN DE SERVICIOS	0.00	1,079,843.22	0.00	298,056.97	0.00	1,377,900.19
ALUMBRADO PÚBLICO	0.00	793,259.06	0.00	209,338.49	0.00	1,002,597.55
RECAUDACION CFE	0.00	569,682.05	0.00	184,323.76	0.00	754,005.81
RECAUDACIÓN TESORERIA	0.00	223,577.01	0.00	25,014.73	0.00	248,591.74
CEMENTERIOS	0.00	53,749.10	0.00	14,004.90	0.00	67,754.00
RASTRO	0.00	232,835.06	0.00	74,713.58	0.00	307,548.64
ACCESORIOS DE DERECHOS	0.00	6,062.62	0.00	0.00	0.00	6,062.62
MULTAS POR PAGO EXTEMPORANEO DE DERECHOS	0.00	6,062.62	0.00	0.00	0.00	6,062.62
OTROS DERECHOS	0.00	1,974,056.79	0.00	231,032.89	0.00	2,205,089.68
LICENCIAS, PERMISOS, AUTORIZACIONES Y REFRENDOS	0.00	451,965.00	0.00	35,420.31	0.00	487,385.31
PERMISOS DE CONSTRUCCIÓN	0.00	21,930.90	0.00	965.53	0.00	22,896.43
PERMISO PARA BARDEOS	0.00	392.03	0.00	0.00	0.00	392.03
ELABORACIÓN DE PLANOS PARA CONSTRUCCIÓN	0.00	40,662.54	0.00	992.11	0.00	41,654.65
OTROS PERMISOS DE CONTRUCCÓN	0.00	1,630.06	0.00	207.48	0.00	1,837.54
ALINEAMIENTOS	0.00	17,583.60	0.00	64.52	0.00	17,648.12
DESIGNACIÓN DE NÚMERO OFICIAL	0.00	18,928.30	0.00	311.22	0.00	19,239.52
DICTAMEN DE VOCACIÓN DE	0.00	50,086.56	0.00	7,531.66	0.00	57,618.22




MUNICIPIO DE COQUIMATLAN, COL.
Sistema Integral de Contabilidad Gubernamental
ANALISIS DE SALDOS CONTABLES
DEL 1 DE MAYO AL 31 DE MAYO DE 2023

Descripción	Saldo Anterior		Movimientos		Saldo Actual	
	Debe	Haber	Debe	Haber	Debe	Haber
SUELO						
LICENCIA PARA ROMPER PAVIMENTOS, BANQUETAS O MACHUELOS.	0.00	2,074.80	0.00	829.92	0.00	2,904.72
AUTORIZACIÓN DE PROGRAMA PARCIAL DE URBANIZACIÓN PERMISO PARA SUBDIVISIÓN O FUSIÓN DE LOTES	0.00	1,385.56	0.00	0.00	0.00	1,385.56
PERMISO PARA CONSTRUIR EN RÉGIMEN DE CONDOMINIO	0.00	10,210.05	0.00	1,120.39	0.00	11,330.44
LICENCIA DE URBANIZACIÓN INCORPORACIÓN MUNICIPAL	0.00	0.00	0.00	4,133.00	0.00	4,133.00
INSCRIPCIÓN O REFRENDO COMO PERITO DE OBRA.	0.00	230,610.85	0.00	0.00	0.00	230,610.85
INSCRIPCIÓN O REGISTRO DE TITULOS O DOCUMENTOS PUBLICOS	0.00	4,066.60	0.00	0.00	0.00	4,066.60
ANUNCIOS Y PUBLICIDAD	0.00	24,358.38	0.00	12,448.80	0.00	36,807.18
PUBLICIDAD PERMANENTE	0.00	28,044.77	0.00	6,815.68	0.00	34,860.45
BEBIDAS ALCOHOLICAS	0.00	13,781.87	0.00	0.00	0.00	13,781.87
EXPEDICIÓN DE LICENCIAS PARA FUNCIONAMIENTO DE ESTABLECIMIENTO	0.00	13,781.87	0.00	0.00	0.00	13,781.87
REFRENDO DE ANUAL DE LICENCIA	0.00	1,058,716.65	0.00	89,657.79	0.00	1,148,374.44
CAMBIO DE DOMICILIO HORAS EXTRAS	0.00	158,305.32	0.00	7,437.93	0.00	165,743.25
PERMISO PARA REALIZACIÓN DE EVENTOS ESPECIALES	0.00	726,597.04	0.00	57,270.39	0.00	783,867.43
PERMISO PARA FUNCIONAMIENTO TEMPORAL	0.00	103.74	0.00	0.00	0.00	103.74
REGISTROS, CERTIFICACIONES Y LEGALIZACIONES	0.00	120,508.87	0.00	9,180.99	0.00	129,689.86
EN OFICINAS	0.00	18,939.12	0.00	4,357.08	0.00	23,296.20
A DOMICILIO	0.00	34,262.56	0.00	11,411.40	0.00	45,673.96
DIVORCIOS	0.00	0.00	0.00	0.00	0.00	0.00
CATASTRO	0.00	214,530.12	0.00	55,581.84	0.00	270,111.96
INFORMES Y CERTIFICACIONES DE	0.00	139,452.91	0.00	38,277.99	0.00	177,730.90
	0.00	40,178.64	0.00	5,809.44	0.00	45,988.08
	0.00	34,898.57	0.00	11,494.41	0.00	46,392.98
	0.00	113,376.42	0.00	19,445.05	0.00	132,821.47
	0.00	38,988.21	0.00	8,361.37	0.00	47,349.58




MUNICIPIO DE COQUIMATLAN, COL.
Sistema Integral de Contabilidad Gubernamental
ANALISIS DE SALDOS CONTABLES
DEL 1 DE MAYO AL 31 DE MAYO DE 2023

Descripción	Saldo Anterior		Movimientos		Saldo Actual	
	Debe	Haber	Debe	Haber	Debe	Haber
CATASTRO						
AVALÚOS, ASIGNACION DE CLAVES Y MEDICIONES	0.00	71,905.19	0.00	10,850.26	0.00	82,755.45
FUSIONES, SUBDIVISIONES, RELOTIFICACIONES, CESIONES Y REGISTROS	0.00	2,483.02	0.00	233.42	0.00	2,716.44
ECOLOGÍA						
DICTÁMEN DE FACTIBILIDAD	0.00	10,441.77	0.00	21,282.05	0.00	31,723.82
AUTORIZACIÓN PARA PODA O DERRIBO DE ÁRBOL	0.00	9,211.93	0.00	21,282.05	0.00	30,493.98
DIVERSAS CERTIFICACIONES						
CERTIFICACIÓN DE RESIDENCIA	0.00	1,229.84	0.00	0.00	0.00	1,229.84
CONSTANCIAS	0.00	111,244.96	0.00	9,645.85	0.00	120,890.81
REGISTRO DEL RIESGO DE SINIESTRALIDAD	0.00	4,488.75	0.00	1,369.39	0.00	5,858.14
PRODUCTOS						
FORMAS IMPRESAS	0.00	8,712.62	0.00	2,697.24	0.00	11,409.86
RENDIMIENTOS FINANCIEROS						
RENDIMIENTOS FINANCIEROS	0.00	39,116.72	0.00	13,215.29	0.00	52,332.01
GASTO CORRIENTE	0.00	39,116.72	0.00	13,215.29	0.00	52,332.01
RENDIMIENTOS FINANCIEROS	0.00	26,310.82	0.00	7,884.24	0.00	34,195.06
RENDIMIENTOS FINANCIEROS	0.00	12,805.90	0.00	5,331.05	0.00	18,136.95
RENDIMIENTOS FINANCIEROS	0.00	11,628.07	0.00	5,027.37	0.00	16,655.44
RENDIMIENTOS FINANCIEROS	0.00	530.30	0.00	145.73	0.00	676.03
RENDIMIENTOS FINANCIEROS	0.00	647.53	0.00	157.95	0.00	805.48
APROVECHAMIENTOS						
MULTAS	0.00	157,907.17	0.00	129,748.77	0.00	287,655.94
MULTAS POR FALTAS A LA REGLAMENTACIÓN MUNICIPAL	0.00	101,927.36	0.00	29,224.15	0.00	131,151.51
DESCUENTO DE MULTAS	0.00	189,930.14	0.00	52,825.00	0.00	242,755.14
INDEMNIZACIONES						
INDEMNIZACIONES(INCAPACIDA	88,002.78	0.00	0.00	-23,600.85	111,603.63	0.00
OTROS APROVECHAMIENTOS	0.00	46,338.78	0.00	2,089.62	0.00	48,428.40
INTERESES	0.00	46,338.78	0.00	2,089.62	0.00	48,428.40
PARTICIPACIONES,						
INTERESES	0.00	9,641.03	0.00	98,435.00	0.00	108,076.03
INDEMNIZACIONES	0.00	2,941.03	0.00	0.00	0.00	2,941.03
APOYOS	0.00	6,700.00	0.00	1,435.00	0.00	8,135.00
PARTICIPACIONES,						
APOYOS	0.00	0.00	0.00	97,000.00	0.00	97,000.00
PARTICIPACIONES,						
APOYOS	0.00	48,280,467.42	0.00	9,040,538.57	0.00	57,321,005.99




MUNICIPIO DE COQUIMATLAN, COL.
Sistema Integral de Contabilidad Gubernamental
ANÁLISIS DE SALDOS CONTABLES
DEL 1 DE MAYO AL 31 DE MAYO DE 2023

Descripción	Saldo Anterior		Movimientos		Saldo Actual	
	Debe	Haber	Debe	Haber	Debe	Haber
APORTACIONES, CONVENIOS, INCENTIVOS DERIVADOS DE LA COLABORACIÓN FISCAL, FONDOS DISTINTOS DE APORTACIONES, TRANSFERENCIAS, ASIGNACIONES, SUBSIDIOS Y SUBVENCIÓNES, Y PENSIONES Y JUBILACIONES	0.00	48,280,467.42	0.00	9,040,538.57	0.00	57,321,005.99
PARTICIPACIONES,						
APORTACIONES, CONVENIOS, INCENTIVOS DERIVADOS DE LA COLABORACIÓN FISCAL Y FONDOS DISTINTOS DE APORTACIONES	0.00	27,334,091.42	0.00	7,452,180.57	0.00	34,786,271.99
FONDO GENERAL DE PARTICIPACIONES	0.00	18,122,037.45	0.00	5,114,884.95	0.00	23,236,922.40
FONDO DE FOMENTO MUNICIPAL	0.00	5,910,385.42	0.00	1,553,961.32	0.00	7,464,346.74
ISAN	0.00	490,934.77	0.00	112,791.71	0.00	603,726.48
IEPS	0.00	1,317,405.85	0.00	517,165.66	0.00	1,834,571.51
FONDO DE FISCALIZACIÓN	0.00	1,091,833.90	0.00	152,954.48	0.00	1,244,788.38
PARTICIPACION ARTICULO 3-B LEY DE COORDINACIÓN FISCAL FEDERAL	0.00	401,494.03	0.00	422.45	0.00	401,916.48
APORTACIONES	0.00	20,946,376.00	0.00	1,588,358.00	0.00	22,534,734.00
FONDO DE APORTACIÓN PARA LA INFRAESTRUCTURA SOCIAL	0.00	14,592,944.00	0.00	0.00	0.00	14,592,944.00
FAIS DEL EJERCICIO	0.00	14,592,944.00	0.00	0.00	0.00	14,592,944.00
FONDO DE APORTACIÓN PARA EL FORTALECIMIENTO DE LOS MUNICIPIOS	0.00	6,353,432.00	0.00	1,588,358.00	0.00	7,941,790.00
FORTAMUN DEL EJERCICIO	0.00	6,353,432.00	0.00	1,588,358.00	0.00	7,941,790.00
GASTOS Y OTRAS PÉRDIDAS	29,099,532.57	0.00	7,325,364.64	127,997.80	36,296,899.41	0.00
GASTOS DE FUNCIONAMIENTO	23,604,032.24	0.00	5,883,862.96	127,997.80	29,359,897.40	0.00
SERVICIOS PERSONALES	18,192,860.36	0.00	4,521,760.57	0.00	22,714,620.93	0.00
REMUNERACIONES AL PERSONAL DE CARÁCTER PERMANENTE	10,046,443.52	0.00	2,528,504.23	0.00	12,574,947.75	0.00
SUELDOS BASE AL PERSONAL PERMANENTE	10,046,443.52	0.00	2,528,504.23	0.00	12,574,947.75	0.00




MUNICIPIO DE COQUIMATLAN, COL.
Sistema Integral de Contabilidad Gubernamental
ANALISIS DE SALDOS CONTABLES
DEL 1 DE MAYO AL 31 DE MAYO DE 2023

Descripción	Saldo Anterior		Movimientos		Saldo Actual	
	Debe	Haber	Debe	Haber	Debe	Haber
SUELDO	7,819,989.05	0.00	1,970,593.28	0.00	9,790,582.33	0.00
SOBRE SUELDO	1,563,874.95	0.00	395,366.56	0.00	1,959,241.51	0.00
QUINQUENIOS	662,579.52	0.00	162,544.39	0.00	825,123.91	0.00
REMUNERACIONES ADICIONALES Y ESPECIALES	1,514,218.76	0.00	338,064.86	0.00	1,852,283.62	0.00
PRIMAS POR AÑOS DE SERVICIOS EFECTIVOS PRESTADOS	183,957.41	0.00	0.00	0.00	183,957.41	0.00
PRIMAS DE VACACIONES, DOMINICAL Y GRATIFICACIÓN DE FIN DE AÑO	197,845.21	0.00	39,803.50	0.00	237,648.71	0.00
PRIMA VACACIONAL	30,000.00	0.00	5,000.00	0.00	35,000.00	0.00
PRIMA DE RIESGO	32,000.00	0.00	8,000.00	0.00	40,000.00	0.00
PRIMA DE ANTIGÜEDAD	97,471.64	0.00	0.00	0.00	97,471.64	0.00
AGUINALDO	38,373.57	0.00	26,803.50	0.00	65,177.07	0.00
COMPENSACIONES	1,132,416.14	0.00	298,261.36	0.00	1,430,677.50	0.00
COMPENSACIONES	1,132,416.14	0.00	298,261.36	0.00	1,430,677.50	0.00
SEGURIDAD SOCIAL	1,409,224.22	0.00	266,712.55	0.00	1,675,936.77	0.00
APORTACIONES DE SEGURIDAD SOCIAL	1,409,224.22	0.00	266,712.55	0.00	1,675,936.77	0.00
CUOTAS AL IMSS	1,250,115.18	0.00	226,633.16	0.00	1,476,748.34	0.00
PREVISIÓN SOCIAL MÚLTIPLE	159,109.04	0.00	40,079.39	0.00	199,188.43	0.00
OTRAS PRESTACIONES SOCIALES Y ECONOMICAS	4,543,898.34	0.00	1,218,710.05	0.00	5,762,608.39	0.00
CUOTAS PARA EL FONDO DE AHORRO Y FONDO DE TRABAJO	2,152,905.75	0.00	550,371.66	0.00	2,703,277.41	0.00
FONDO DE AHORRO	182,785.10	0.00	45,793.37	0.00	228,578.47	0.00
FONDO DE PENSIONES	1,970,120.65	0.00	504,578.29	0.00	2,474,698.94	0.00
PRESTACIONES Y HABERES DE RETIRO	389,279.85	0.00	152,386.82	0.00	541,666.67	0.00
PRESTACIONES CONTRACTUALES	2,001,712.74	0.00	515,951.57	0.00	2,517,664.31	0.00
APOYO PARA ADQUISICIÓN DE LENTES	1,350.10	0.00	675.05	0.00	2,025.15	0.00
AYUDA DE TRANSPORTE	291,198.72	0.00	73,352.68	0.00	364,551.40	0.00
AYUDA PARA RENTA	243,344.80	0.00	61,298.27	0.00	304,643.07	0.00
BECA MÉDICA ANUAL	13,800.00	0.00	0.00	0.00	13,800.00	0.00




MUNICIPIO DE COQUIMATLAN, COL.
Sistema Integral de Contabilidad Gubernamental
ANALISIS DE SALDOS CONTABLES
DEL 1 DE MAYO AL 31 DE MAYO DE 2023

Descripción	Saldo Anterior		Movimientos		Saldo Actual	
	Debe	Haber	Debe	Haber	Debe	Haber
BECAS	132,301.98	0.00	33,627.58	0.00	165,929.56	0.00
BONO DE ASISTENCIA PERFECTA	493,204.08	0.00	125,218.22	0.00	618,422.30	0.00
BONO DE CUMPLEAÑOS	18,900.00	0.00	7,000.00	0.00	25,900.00	0.00
BONO DIA DE LA MADRE	0.00	0.00	47,285.14	0.00	47,285.14	0.00
BONO EXTRAORDINARIO ANUAL	111,102.42	0.00	0.00	0.00	111,102.42	0.00
CANASTA BÁSICA	669,546.80	0.00	166,122.51	0.00	835,669.31	0.00
GUARDERIA	4,802.42	0.00	1,372.12	0.00	6,174.54	0.00
BONO DE NIVELACION FAMILIAR	22,161.42	0.00	0.00	0.00	22,161.42	0.00
PAGO DE ESTIMULOS A SERVIDORES PUBLICOS ESTÍMULOS	679,075.52	0.00	169,768.88	0.00	848,844.40	0.00
GASTOS DE REPRESENTACIÓN	679,075.52	0.00	169,768.88	0.00	848,844.40	0.00
MATERIALES Y SUMINISTROS	1,519,923.62	0.00	424,576.47	2,638.80	1,941,861.29	0.00
MATERIALES DE ADMINISTRACION, EMISION DE DOCUMENTOS Y ARTICULOS OFICIALES	128,451.70	0.00	59,729.77	888.80	187,292.67	0.00
MATERIALES, ÚTILES Y EQUIPOS MENORES DE OFICINA	124,184.45	0.00	43,758.75	888.80	167,054.40	0.00
MATERIAL Y ÚTILES DE OFICINA	50,872.89	0.00	32,001.10	0.00	82,873.99	0.00
MATERIAL DE LIMPIEZA	25,395.08	0.00	5,922.38	0.00	31,317.46	0.00
MATERIAL DE IMPRESIÓN Y REPRODUCCIÓN	6,174.76	0.00	4,057.68	0.00	10,232.44	0.00
MATERIAL Y ÚTILES DE IMPRESIÓN	41,741.72	0.00	1,777.59	888.80	42,630.51	0.00
MATERIAL IMPRESO E INFORMACIÓN DIGITAL	4,267.25	0.00	9,000.00	0.00	13,267.25	0.00
MATERIAL IMPRESO.	4,267.25	0.00	0.00	0.00	4,267.25	0.00
MATERIAL AUDIVISUAL	0.00	0.00	9,000.00	0.00	9,000.00	0.00
MATERIAL DE LIMPIEZA	0.00	0.00	6,971.02	0.00	6,971.02	0.00
MATERIAL PARA ASE, LIMPIEZA E HIGIENE	0.00	0.00	6,971.02	0.00	6,971.02	0.00
MATERIALES Y ARTICULOS DE CONSTRUCCION Y DE REPARACION	55,082.94	0.00	3,429.51	0.00	58,512.45	0.00




MUNICIPIO DE COQUIMATLAN, COL.
Sistema Integral de Contabilidad Gubernamental
ANÁLISIS DE SALDOS CONTABLES
DEL 1 DE MAYO AL 31 DE MAYO DE 2023

Descripción	Saldo Anterior		Movimientos		Saldo Actual	
	Debe	Haber	Debe	Haber	Debe	Haber
MADERA Y PRODUCTOS DE MADERA	4,810.00	0.00	0.00	0.00	4,810.00	0.00
MADERA Y SUS DERIVADOS	4,810.00	0.00	0.00	0.00	4,810.00	0.00
MATERIAL ELÉCTRICO Y ELECTRÓNICO	40,065.52	0.00	3,429.51	0.00	43,495.03	0.00
MATERIAL ELÉCTRICO Y ELECTRÓNICO PARA OFICINAS ADMINISTRATIVAS	5,329.10	0.00	1,524.74	0.00	6,853.84	0.00
MATERIAL ELÉCTRICO PARA EL SISTEMA DE ALUMBRADO PÚBLICO	34,736.42	0.00	1,904.77	0.00	36,641.19	0.00
OTROS MATERIALES Y ARTÍCULOS DE CONSTRUCCIÓN Y REPARACIÓN	10,207.42	0.00	0.00	0.00	10,207.42	0.00
OTROS MATERIALES Y ARTÍCULOS DE CONSTRUCCIÓN Y REPARACIÓN	10,207.42	0.00	0.00	0.00	10,207.42	0.00
PRODUCTOS QUÍMICOS, FARMACEUTICOS Y DE LABORATORIO	9,984.94	0.00	0.00	0.00	9,984.94	0.00
MEDICINAS Y PRODUCTOS FARMACÉUTICOS	9,984.94	0.00	0.00	0.00	9,984.94	0.00
MEDICINAS Y PRODUCTOS FARMACÉUTICOS DE APLICACIÓN HUMANA Y ANIMAL.	9,984.94	0.00	0.00	0.00	9,984.94	0.00
COMBUSTIBLES, LUBRICANTES Y ADITIVOS	1,278,471.15	0.00	344,513.24	1,750.00	1,621,234.39	0.00
COMBUSTIBLES, LUBRICANTES Y ADITIVOS	1,278,471.15	0.00	344,513.24	1,750.00	1,621,234.39	0.00
GASOLINA	1,278,471.15	0.00	344,513.24	1,750.00	1,621,234.39	0.00
VESTUARIO, BLANCOS, PRENDAS DE PROTECCIÓN Y ARTICULOS DEPORTIVOS	25,959.99	0.00	6,272.26	0.00	32,232.25	0.00
VESTUARIO Y UNIFORMES UNIFORMES	18,170.24	0.00	0.00	0.00	18,170.24	0.00
PRENDAS DE SEGURIDAD Y PROTECCIÓN PERSONAL	18,170.24	0.00	0.00	0.00	18,170.24	0.00
ROPA Y EQUIPO DE SEGURIDAD	2,958.35	0.00	293.99	0.00	3,252.34	0.00
ROPA Y EQUIPO DE SEGURIDAD	2,958.35	0.00	293.99	0.00	3,252.34	0.00




MUNICIPIO DE COQUIMATLAN, COL.
Sistema Integral de Contabilidad Gubernamental
ANÁLISIS DE SALDOS CONTABLES
DEL 1 DE MAYO AL 31 DE MAYO DE 2023

Descripción	Saldo Anterior		Movimientos		Saldo Actual	
	Debe	Haber	Debe	Haber	Debe	Haber
ARTÍCULOS DEPORTIVOS	4,831.40	0.00	5,978.27	0.00	10,809.67	0.00
BALONES, REDES, TROFEOS, RAQUETAS Y GUANTES	0.00	0.00	4,582.00	0.00	4,582.00	0.00
OTROS ARTÍCULOS DEPORTIVOS	4,831.40	0.00	1,396.27	0.00	6,227.67	0.00
MATERIALES Y SUMINISTROS PARA SEGURIDAD	17,041.66	0.00	9,047.77	0.00	26,089.43	0.00
MATERIALES DE SEGURIDAD PÚBLICA	17,041.66	0.00	9,047.77	0.00	26,089.43	0.00
MUNICIONES, ESPOLETAS, CARGAS, GRANADAS, CARTUCHOS Y BALAS.	5,800.00	0.00	0.00	0.00	5,800.00	0.00
OTROS MATERIALES DE SEGURIDAD PÚBLICA	11,241.66	0.00	9,047.77	0.00	20,289.43	0.00
HERRAMIENTAS, REFACCIONES Y ACCESORIOS MENORES	4,931.24	0.00	1,583.92	0.00	6,515.16	0.00
REFACCIONES Y ACCESORIOS MENORES DE EQUIPO DE CÓMPUTO Y TECNOLOGÍAS DE LA INFORMACIÓN	1,554.40	0.00	1,004.27	0.00	2,558.67	0.00
REFACCIONES Y ACCESORIOS MENORES PARA EQUIPOS DE COMPUTO	1,554.40	0.00	1,004.27	0.00	2,558.67	0.00
REFACCIONES Y ACCESORIOS MENORES DE EQUIPO DE TRANSPORTE	3,376.84	0.00	579.65	0.00	3,956.49	0.00
REFACCIONES Y ACCESORIOS MENORES DE EQUIPO DE TRANSPORTE	3,376.84	0.00	579.65	0.00	3,956.49	0.00
SERVICIOS GENERALES	3,891,248.26	0.00	937,525.92	125,359.00	4,703,415.18	0.00
SERVICIOS BÁSICOS	1,090,576.40	0.00	313,669.11	740.00	1,403,505.51	0.00
ENERGÍA ELÉCTRICA	926,704.00	0.00	273,546.01	0.00	1,200,250.01	0.00
ENERGÍA ELÉCTRICA DE OFICINAS ADMINISTRATIVAS	185,756.00	0.00	45,454.00	0.00	231,210.00	0.00
ENERGÍA ELÉCTRICA DE ALUMBRADO PÚBLICO	740,948.00	0.00	228,092.01	0.00	969,040.01	0.00
TELEFONÍA TRADICIONAL	66,104.00	0.00	17,231.00	740.00	82,595.00	0.00
SERVICIO TELEFÓNICO CONVENCIONAL	66,104.00	0.00	17,231.00	740.00	82,595.00	0.00
SERVICIOS DE ACCESO A INTERNET REDES Y	97,768.40	0.00	22,892.10	0.00	120,660.50	0.00




MUNICIPIO DE COQUIMATLAN, COL.
Sistema Integral de Contabilidad Gubernamental
ANALISIS DE SALDOS CONTABLES
DEL 1 DE MAYO AL 31 DE MAYO DE 2023

Descripción	Saldo Anterior		Movimientos		Saldo Actual	
	Debe	Haber	Debe	Haber	Debe	Haber
PROCESAMIENTO DE INFORMACIÓN						
DISEÑO DE PÁGINAS WEB Y CORREO.	6,200.00	0.00	0.00	0.00	6,200.00	0.00
MANEJO Y ADMINISTRACIÓN DE SERVIDORES	91,568.40	0.00	22,892.10	0.00	114,460.50	0.00
SERVICIOS DE ARRENDAMIENTO DE EDIFICIOS	49,343.80	0.00	48,732.00	0.00	98,075.80	0.00
ARRENDAMIENTO DE EDIFICIOS PARA OFICINAS	40,000.00	0.00	10,000.00	0.00	50,000.00	0.00
ARRENDAMIENTO DE EDIFICIOS PARA OFICINAS	40,000.00	0.00	10,000.00	0.00	50,000.00	0.00
ARRENDAMIENTO DE EQUIPO DE TRANSPORTE	0.00	0.00	29,000.00	0.00	29,000.00	0.00
ARRENDAMIENTO DE EQUIPO DE TRANSPORTE TERRESTRE	0.00	0.00	29,000.00	0.00	29,000.00	0.00
OTROS ARRENDAMIENTOS	9,343.80	0.00	9,732.00	0.00	19,075.80	0.00
ARRENDAMIENTO DE MUEBLES PARA EVENTOS INCLUYE MANTELERÍA, LONAS Y CARPAS.	9,343.80	0.00	9,732.00	0.00	19,075.80	0.00
SERVICIOS PROFESIONALES, CIENTÍFICOS Y TÉCNICOS Y OTROS SERVICIOS	12,745.68	0.00	62,179.31	0.00	74,924.99	0.00
SERVICIOS LEGALES, DE CONTABILIDAD, AUDITORÍA Y RELACIONADOS	12,745.68	0.00	62,179.31	0.00	74,924.99	0.00
SERVICIOS LEGALES, NOTARIALES Y DE APOYO PARA TRÁMITES LEGALES.	0.00	0.00	58,631.80	0.00	58,631.80	0.00
SERVICIOS DE CONTABILIDAD, AUDITORIA Y ASESORIA CONTABLE Y FISCAL.	12,745.68	0.00	3,547.51	0.00	16,293.19	0.00
SERVICIOS FINANCIEROS, BANCARIOS Y COMERCIALES	19,919.66	0.00	1,854.62	0.00	21,774.28	0.00
SERVICIOS FINANCIEROS Y BANCARIOS	19,919.66	0.00	1,854.62	0.00	21,774.28	0.00
COMISIONES BANCARIAS	19,919.66	0.00	1,854.62	0.00	21,774.28	0.00
SERVICIOS DE INSTALACION, REPARACION, MANTENIMIENTO Y	1,381,541.57	0.00	327,343.91	0.00	1,584,266.48	0.00
REPARACION, MANTENIMIENTO Y	1,381,541.57	0.00	327,343.91	0.00	1,584,266.48	0.00




MUNICIPIO DE COQUIMATLAN, COL.
Sistema Integral de Contabilidad Gubernamental
ANÁLISIS DE SALDOS CONTABLES
DEL 1 DE MAYO AL 31 DE MAYO DE 2023

Descripción	Saldo Anterior		Movimientos		Saldo Actual	
	Debe	Haber	Debe	Haber	Debe	Haber
CONSERVACIÓN Y MANTENIMIENTO MENOR DE INMUEBLES	512,333.26	0.00	271,128.55	124,619.00	658,842.81	0.00
CONSERVACIÓN Y MANTENIMIENTO MENOR DE EDIFICIOS	34,103.20	0.00	3,153.55	0.00	37,256.75	0.00
CONSERVACIÓN Y MANTENIMIENTO MENOR DE ÁREAS VERDES	478,230.06	0.00	267,975.00	124,619.00	621,586.06	0.00
INSTALACIÓN, REPARACIÓN Y MANTENIMIENTO DE MOBILIARIO Y EQUIPO DE ADMINISTRACIÓN, EDUCACIONAL Y RECREATIVO	27,084.42	0.00	0.00	0.00	27,084.42	0.00
MANTENIMIENTO DE MOBILIARIO Y EQUIPO DE ADMINISTRACIÓN INCLUYE SEGURO	27,084.42	0.00	0.00	0.00	27,084.42	0.00
INSTALACIÓN, REPARACIÓN Y MANTENIMIENTO DE MAQUINARIA, OTROS EQUIPOS Y HERRAMIENTA	842,123.89	0.00	56,215.36	0.00	898,339.25	0.00
REPARACIÓN Y MANTENIMIENTO DE MAQUINARIA	18,109.85	0.00	9,450.00	0.00	27,559.85	0.00
REPARACIÓN Y MANTENIMIENTO DE VEHÍCULOS	824,014.04	0.00	46,765.36	0.00	870,779.40	0.00
SERVICIOS OFICIALES	1,308,621.26	0.00	105,093.33	0.00	1,413,714.59	0.00
GASTOS DE ORDEN SOCIAL Y CULTURAL	1,306,860.48	0.00	104,592.03	0.00	1,411,452.51	0.00
GASTOS POR CELEBRACIÓN DE ACTOS DE ORDEN SOCIAL	1,306,860.48	0.00	104,592.03	0.00	1,411,452.51	0.00
EXPOSICIONES	1,760.78	0.00	501.30	0.00	2,262.08	0.00
INSTALACIÓN Y SOSTENIMIENTO DE EXPOSICIONES	1,760.78	0.00	501.30	0.00	2,262.08	0.00
OTROS SERVICIOS GENERALES	28,499.89	0.00	78,653.64	0.00	107,153.53	0.00
OTROS SERVICIOS GENERALES	28,499.89	0.00	78,653.64	0.00	107,153.53	0.00
OTROS SERVICIOS GENERALES	28,499.89	0.00	78,653.64	0.00	107,153.53	0.00




MUNICIPIO DE COQUIMATLAN, COL.
Sistema Integral de Contabilidad Gubernamental
ANALISIS DE SALDOS CONTABLES
DEL 1 DE MAYO AL 31 DE MAYO DE 2023

Descripción	Saldo Anterior		Movimientos		Saldo Actual		Haber
	Debe	Haber	Debe	Haber	Debe	Haber	
TRANSFERENCIAS, ASIGNACIONES, SUBSIDIOS Y OTRAS AYUDAS	5,271,581.89	0.00	1,384,492.41	0.00	6,656,074.30	0.00	0.00
TRANSFERENCIAS AL RESTO DEL SECTOR PUBLICO	2,599,303.95	0.00	649,109.94	0.00	3,248,413.89	0.00	0.00
TRANSFERENCIAS A ENTIDADES FEDERATIVAS Y MUNICIPIOS	2,599,303.95	0.00	649,109.94	0.00	3,248,413.89	0.00	0.00
TRANSFERENCIAS OTORGADAS A ENTIDADES FEDERATIVAS Y MUNICIPIOS	2,599,303.95	0.00	649,109.94	0.00	3,248,413.89	0.00	0.00
AYUDAS SOCIALES	132,000.00	0.00	85,600.00	0.00	217,600.00	0.00	0.00
AYUDAS SOCIALES A PERSONAS	61,600.00	0.00	68,000.00	0.00	129,600.00	0.00	0.00
AYUDAS SOCIALES A INSTITUCIONES	70,400.00	0.00	17,600.00	0.00	88,000.00	0.00	0.00
AYUDAS SOCIALES A ENTIDADES DE INTERÉS PÚBLICO	70,400.00	0.00	17,600.00	0.00	88,000.00	0.00	0.00
PENSIONES Y JUBILACIONES	2,540,277.94	0.00	649,782.47	0.00	3,190,060.41	0.00	0.00
JUBILACIONES	2,540,277.94	0.00	649,782.47	0.00	3,190,060.41	0.00	0.00
INTERESES, COMISIONES Y OTROS GASTOS DE LA DEUDA PUBLICA	223,918.44	0.00	57,009.27	0.00	280,927.71	0.00	0.00
INTERESES DE LA DEUDA PUBLICA	223,918.44	0.00	57,009.27	0.00	280,927.71	0.00	0.00
INTERESES DE LA DEUDA PUBLICA INTERNA	223,918.44	0.00	57,009.27	0.00	280,927.71	0.00	0.00
INTERESES DE LA DEUDA INTERNA CON INSTITUCIONES DE CRÉDITO	223,918.44	0.00	57,009.27	0.00	280,927.71	0.00	0.00
CUENTAS DE ORDEN PRESUPUESTARIAS	0.00	0.00	82,544,508.50	82,544,508.50	0.00	0.00	0.00
LEY DE INGRESOS	0.00	0.00	20,813,453.62	20,813,453.62	0.00	0.00	0.00
LEY DE INGRESOS ESTIMADA	146,752,193.22	0.00	0.00	0.00	146,752,193.22	0.00	0.00
IMPUESTOS	7,092,028.41	0.00	0.00	0.00	7,092,028.41	0.00	0.00
IMPUESTO SOBRE LOS INGRESOS	7,160.00	0.00	0.00	0.00	7,160.00	0.00	0.00
IMPUESTOS SOBRE EL PATRIMONIO	5,410,111.89	0.00	0.00	0.00	5,410,111.89	0.00	0.00
IMPUESTO SOBRE LA PRODUCCIÓN, EL CONSUMO Y TRANSACCIONES	967,382.00	0.00	0.00	0.00	967,382.00	0.00	0.00
ACCESORIOS	707,374.52	0.00	0.00	0.00	707,374.52	0.00	0.00




MUNICIPIO DE COQUIMATLAN, COL.
Sistema Integral de Contabilidad Gubernamental
ANALISIS DE SALDOS CONTABLES
DEL 1 DE MAYO AL 31 DE MAYO DE 2023

Descripción	Saldo Anterior		Movimientos		Saldo Actual	
	Debe	Haber	Debe	Haber	Debe	Haber
DERECHOS	6,513,690.51	0.00	0.00	0.00	6,513,690.51	0.00
DERECHOS POR EL USO, GOCE, APROVECHAMIENTO O EXPLOTACIÓN DE BIENES DE DOMINIO PÚBLICO	91,080.42	0.00	0.00	0.00	91,080.42	0.00
DERECHOS POR PRESTACIÓN DE SERVICIOS	3,203,925.78	0.00	0.00	0.00	3,203,925.78	0.00
OTROS DERECHOS	3,218,396.43	0.00	0.00	0.00	3,218,396.43	0.00
ACCESORIOS	287.88	0.00	0.00	0.00	287.88	0.00
PRODUCTOS DE TIPO CORRIENTE	101,671.76	0.00	0.00	0.00	101,671.76	0.00
PRODUCTOS DE TIPO CORRIENTE	98,670.19	0.00	0.00	0.00	98,670.19	0.00
PRODUCTOS DE CAPITAL	3,001.57	0.00	0.00	0.00	3,001.57	0.00
APROVECHAMIENTOS DE TIPO CORRIENTE	154,704.54	0.00	0.00	0.00	154,704.54	0.00
APROVECHAMIENTOS DE TIPO CORRIENTE	154,704.54	0.00	0.00	0.00	154,704.54	0.00
PARTICIPACIONES Y APORTACIONES.	132,890,098.00	0.00	0.00	0.00	132,890,098.00	0.00
PARTICIPACIONES	77,249,058.00	0.00	0.00	0.00	77,249,058.00	0.00
APORTACIONES	55,641,040.00	0.00	0.00	0.00	55,641,040.00	0.00
LEY DE INGRESOS POR EJECUTAR IMPUESTOS	0.00	88,748,885.94	10,406,726.81	0.00	0.00	78,342,159.13
IMPUESTO SOBRE LOS INGRESOS	0.00	896,504.26	656,325.15	0.00	0.00	240,179.11
IMPUESTOS SOBRE EL PATRIMONIO	0.00	652,309.54	428,236.01	0.00	25,064.00	0.00
IMPUESTO SOBRE LA PRODUCCIÓN, EL CONSUMO Y TRANSACCIONES	37,659.86	0.00	110,164.98	0.00	0.00	224,073.53
ACCESORIOS	0.00	306,918.58	117,924.16	0.00	147,824.84	0.00
DERECHOS	0.00	3,281,782.69	566,899.03	0.00	0.00	188,994.42
DERECHOS POR EL USO, GOCE, APROVECHAMIENTO O EXPLOTACIÓN DE BIENES DE DOMINIO PÚBLICO	80,864.77	0.00	37,809.17	0.00	0.00	2,714,883.66
DERECHOS POR PRESTACIÓN DE SERVICIOS	0.00	2,124,082.56	298,056.97	0.00	118,673.94	0.00
OTROS DERECHOS	0.00	1,244,339.64	231,032.89	0.00	0.00	1,826,025.59
ACCESORIOS	5,774.74	0.00	0.00	0.00	0.00	1,013,306.75
					5,774.74	0.00




MUNICIPIO DE COQUIMATLAN, COL.
Sistema Integral de Contabilidad Gubernamental
ANALISIS DE SALDOS CONTABLES
DEL 1 DE MAYO AL 31 DE MAYO DE 2023

Descripción	Saldo Anterior		Movimientos		Saldo Actual	
	Debe	Haber	Debe	Haber	Debe	Haber
PRODUCTOS DE TIPO CORRIENTE	0.00	62,555.04	13,215.29	0.00	0.00	49,339.75
PRODUCTOS DE TIPO CORRIENTE	0.00	60,731.30	12,911.61	0.00	0.00	47,819.69
PRODUCTOS DE CAPITAL	0.00	1,823.74	303.68	0.00	0.00	1,520.06
APROVECHAMIENTOS DE TIPO CORRIENTE	3,202.63	0.00	129,748.77	0.00	132,951.40	0.00
APROVECHAMIENTOS DE TIPO CORRIENTE	3,202.63	0.00	129,748.77	0.00	132,951.40	0.00
PARTICIPACIONES Y APORTACIONES.	0.00	84,511,246.58	9,040,538.57	0.00	0.00	75,470,708.01
PARTICIPACIONES	0.00	49,914,966.58	7,452,180.57	0.00	0.00	42,462,786.01
APORTACIONES	0.00	34,596,280.00	1,588,358.00	0.00	0.00	33,007,922.00
MODIFICACIONES A LA LEY DE INGRESOS ESTIMADA	0.00	98,384.00	0.00	0.00	0.00	98,384.00
PARTICIPACIONES Y APORTACIONES.	0.00	98,384.00	0.00	0.00	0.00	98,384.00
APORTACIONES	0.00	98,384.00	0.00	0.00	0.00	98,384.00
LEY DE INGRESOS DEVENGADA	0.00	0.00	10,406,726.81	10,406,726.81	0.00	0.00
IMPUESTOS	0.00	0.00	656,325.15	656,325.15	0.00	0.00
IMPUESTOS SOBRE EL PATRIMONIO	0.00	0.00	428,236.01	428,236.01	0.00	0.00
IMPUESTO SOBRE LA PRODUCCIÓN, EL CONSUMO Y TRANSACCIONES	0.00	0.00	110,164.98	110,164.98	0.00	0.00
ACCESORIOS	0.00	0.00	117,924.16	117,924.16	0.00	0.00
DERECHOS	0.00	0.00	566,899.03	566,899.03	0.00	0.00
DERECHOS POR EL USO, GOCE, APROVECHAMIENTO O EXPLOTACIÓN DE BIENES DE DOMINIO PUBLICO	0.00	0.00	37,809.17	37,809.17	0.00	0.00
DERECHOS POR PRESTACIÓN DE SERVICIOS	0.00	0.00	298,056.97	298,056.97	0.00	0.00
OTROS DERECHOS	0.00	0.00	231,032.89	231,032.89	0.00	0.00
PRODUCTOS DE TIPO CORRIENTE	0.00	0.00	13,215.29	13,215.29	0.00	0.00
PRODUCTOS DE TIPO CORRIENTE	0.00	0.00	12,911.61	12,911.61	0.00	0.00
PRODUCTOS DE CAPITAL	0.00	0.00	303.68	303.68	0.00	0.00
APROVECHAMIENTOS DE TIPO CORRIENTE	0.00	0.00	129,748.77	129,748.77	0.00	0.00




MUNICIPIO DE COQUIMATLAN, COL.
Sistema Integral de Contabilidad Gubernamental
ANALISIS DE SALDOS CONTABLES
DEL 1 DE MAYO AL 31 DE MAYO DE 2023

Descripción	Saldo Anterior		Movimientos		Saldo Actual	
	Debe	Haber	Debe	Haber	Debe	Haber
APROVECHAMIENTOS DE TIPO CORRIENTE	0.00	0.00	129,748.77	129,748.77	0.00	0.00
PARTICIPACIONES Y APORTACIONES.	0.00	0.00	9,040,538.57	9,040,538.57	0.00	0.00
PARTICIPACIONES	0.00	0.00	7,452,180.57	7,452,180.57	0.00	0.00
APORTACIONES	0.00	0.00	1,588,358.00	1,588,358.00	0.00	0.00
LEY DE INGRESOS RECAUDADA	0.00	57,904,923.28	0.00	10,406,726.81	0.00	68,311,650.09
IMPUESTOS	0.00	6,195,524.15	0.00	656,325.15	0.00	6,851,849.30
IMPUESTO SOBRE LOS INGRESOS	0.00	32,224.00	0.00	0.00	0.00	32,224.00
IMPUESTOS SOBRE EL PATRIMONIO	0.00	4,757,802.35	0.00	428,236.01	0.00	5,186,038.36
IMPUESTO SOBRE LA PRODUCCIÓN, EL CONSUMO Y TRANSACCIONES	0.00	1,005,041.86	0.00	110,164.98	0.00	1,115,206.84
ACCESORIOS	0.00	400,455.94	0.00	117,924.16	0.00	518,380.10
DERECHOS	0.00	3,231,907.82	0.00	566,899.03	0.00	3,798,806.85
DERECHOS POR EL USO, GOCE, APROVECHAMIENTO O EXPLOTACIÓN DE BIENES DE DOMINIO PÚBLICO	0.00	171,945.19	0.00	37,809.17	0.00	209,754.36
DERECHOS POR PRESTACIÓN DE SERVICIOS	0.00	1,079,843.22	0.00	298,056.97	0.00	1,377,900.19
OTROS DERECHOS	0.00	1,974,056.79	0.00	231,032.89	0.00	2,205,089.68
ACCESORIOS	0.00	6,062.62	0.00	0.00	0.00	6,062.62
PRODUCTOS DE TIPO CORRIENTE	0.00	39,116.72	0.00	13,215.29	0.00	52,332.01
PRODUCTOS DE TIPO CORRIENTE	0.00	37,938.89	0.00	12,911.61	0.00	50,850.50
PRODUCTOS DE CAPITAL	0.00	1,177.83	0.00	303.68	0.00	1,481.51
APROVECHAMIENTOS DE TIPO CORRIENTE	0.00	157,907.17	0.00	129,748.77	0.00	287,655.94
APROVECHAMIENTOS DE TIPO CORRIENTE	0.00	157,907.17	0.00	129,748.77	0.00	287,655.94
PARTICIPACIONES Y APORTACIONES.	0.00	48,280,467.42	0.00	9,040,538.57	0.00	57,321,005.99
PARTICIPACIONES	0.00	27,334,091.42	0.00	7,452,180.57	0.00	34,786,271.99
APORTACIONES	0.00	20,946,376.00	0.00	1,588,358.00	0.00	22,534,734.00
PRESUPUESTO DE EGRESOS APROBADO	0.00	0.00	61,731,054.88	61,731,054.88	0.00	0.00
PRESUPUESTO DE EGRESOS APROBADO	0.00	146,752,193.22	0.00	0.00	0.00	146,752,193.22




MUNICIPIO DE COQUIMATLAN, COL.
Sistema Integral de Contabilidad Gubernamental
ANALISIS DE SALDOS CONTABLES
DEL 1 DE MAYO AL 31 DE MAYO DE 2023

Descripción	Saldo Anterior		Movimientos		Saldo Actual	
	Debe	Haber	Debe	Haber	Debe	Haber
SERVICIOS PERSONALES	0.00	73,631,850.85	0.00	0.00	0.00	73,631,850.85
REMUNERACIONES AL PERSONAL DE CARACTER PERMANENTE	0.00	33,601,322.23	0.00	0.00	0.00	33,601,322.23
REMUNERACIONES ADICIONALES Y ESPECIALES	0.00	14,328,418.88	0.00	0.00	0.00	14,328,418.88
SEGURIDAD SOCIAL	0.00	4,910,695.14	0.00	0.00	0.00	4,910,695.14
OTRAS PRESTACIONES SOCIALES Y ECONOMICAS	0.00	18,754,188.04	0.00	0.00	0.00	18,754,188.04
PAGO DE ESTIMULOS A SERVIDORES PUBLICOS	0.00	2,037,226.56	0.00	0.00	0.00	2,037,226.56
MATERIALES Y SUMINISTROS	0.00	5,323,926.21	0.00	0.00	0.00	5,323,926.21
MATERIALES DE ADMINISTRACION, EMISION DE DOCUMENTOS Y ARTICULOS OFICIALES	0.00	389,880.52	0.00	0.00	0.00	389,880.52
MATERIALES Y ARTICULOS DE CONSTRUCCION Y DE REPARACION	0.00	74,757.90	0.00	0.00	0.00	74,757.90
PRODUCTOS QUIMICOS, FARMACEUTICOS Y DE LABORATORIO	0.00	39,300.00	0.00	0.00	0.00	39,300.00
COMBUSTIBLES, LUBRICANTES Y ADITIVOS	0.00	4,408,250.00	0.00	0.00	0.00	4,408,250.00
VESTUARIO, BLANCOS, PRENDAS DE PROTECCION Y ARTICULOS DEPORTIVOS	0.00	306,437.79	0.00	0.00	0.00	306,437.79
MATERIALES Y SUMINISTROS PARA SEGURIDAD	0.00	94,000.00	0.00	0.00	0.00	94,000.00
HERRAMIENTAS, REFACCIONES Y ACCESORIOS MENORES	0.00	11,300.00	0.00	0.00	0.00	11,300.00
SERVICIOS GENERALES	0.00	11,689,223.14	0.00	0.00	0.00	11,689,223.14
SERVICIOS BÁSICOS	0.00	6,515,600.00	0.00	0.00	0.00	6,515,600.00
SERVICIOS DE ARRENDAMIENTO	0.00	166,300.00	0.00	0.00	0.00	166,300.00
SERVICIOS PROFESIONALES, CIENTIFICOS, TECNICOS Y OTROS SERVICIOS	0.00	42,500.00	0.00	0.00	0.00	42,500.00
SERVICIOS FINANCIEROS, BANCARIOS Y COMERCIALES	0.00	51,900.00	0.00	0.00	0.00	51,900.00
SERVICIOS DE INSTALACION, REPARACION, MANTENIMIENTO Y CONSERVACION	0.00	2,893,631.64	0.00	0.00	0.00	2,893,631.64




MUNICIPIO DE COQUIMATLAN, COL.
Sistema Integral de Contabilidad Gubernamental
ANALISIS DE SALDOS CONTABLES
DEL 1 DE MAYO AL 31 DE MAYO DE 2023

Descripción	Saldo Anterior		Movimientos		Saldo Actual	
	Debe	Haber	Debe	Haber	Debe	Haber
SERVICIOS DE TRASLADO Y VIATICOS	0.00	30,000.00	0.00	0.00	0.00	30,000.00
SERVICIOS OFICIALES	0.00	1,776,744.30	0.00	0.00	0.00	1,776,744.30
OTROS SERVICIOS GENERALES	0.00	212,547.20	0.00	0.00	0.00	212,547.20
TRANSFERENCIAS, ASIGNACIONES, SUBSIDIOS Y OTRAS AYUDAS	0.00	18,265,124.62	0.00	0.00	0.00	18,265,124.62
TRANSFERENCIAS AL RESTO DEL SECTOR PUBLICO	0.00	8,118,619.60	0.00	0.00	0.00	8,118,619.60
AYUDAS SOCIALES	0.00	411,200.01	0.00	0.00	0.00	411,200.01
PENSIONES Y JUBILACIONES	0.00	9,735,305.01	0.00	0.00	0.00	9,735,305.01
BIENES MUEBLES, INMUEBLES E INTANGIBLES	0.00	52,000.00	0.00	0.00	0.00	52,000.00
MOBILIARIO Y EQUIPO DE ADMINISTRACION	0.00	52,000.00	0.00	0.00	0.00	52,000.00
INVERSION PUBLICA	0.00	36,482,357.00	0.00	0.00	0.00	36,482,357.00
OBRA PUBLICA EN BIENES PROPIOS	0.00	36,482,357.00	0.00	0.00	0.00	36,482,357.00
DEUDA PUBLICA	0.00	1,307,711.40	0.00	0.00	0.00	1,307,711.40
AMORTIZACION DE LA DEUDA PUBLICA	0.00	775,664.02	0.00	0.00	0.00	775,664.02
INTERESES DE LA DEUDA PUBLICA	0.00	532,047.38	0.00	0.00	0.00	532,047.38
PRESUPUESTO DE EGRESOS POR EJERCER	116,208,336.44	0.00	13,396,702.60	22,212,914.38	107,392,124.66	0.00
SERVICIOS PERSONALES	55,438,990.49	0.00	5,330,025.24	9,851,785.81	50,917,229.92	0.00
REMUNERACIONES AL PERSONAL DE CARACTER PERMANENTE	23,690,987.44	0.00	1,436,004.73	4,018,784.69	21,108,207.48	0.00
REMUNERACIONES ADICIONALES Y ESPECIALES	9,175,315.07	0.00	193,629.87	538,780.91	8,830,164.03	0.00
SEGURIDAD SOCIAL	3,479,558.34	0.00	1,043,759.71	1,318,510.70	3,204,807.35	0.00
OTRAS PRESTACIONES SOCIALES Y ECONOMICAS	17,734,978.60	0.00	2,656,630.93	3,805,940.63	16,585,668.90	0.00
PAGO DE ESTIMULOS A SERVIDORES PUBLICOS	1,358,151.04	0.00	0.00	169,768.88	1,188,382.16	0.00
MATERIALES Y SUMINISTROS	3,215,462.39	0.00	54,369.11	440,221.36	2,829,610.14	0.00
MATERIALES DE ADMINISTRACION, EMISION DE DOCUMENTOS Y ARTICULOS OFICIALES	247,578.25	0.00	28,229.55	69,070.52	206,737.28	0.00




MUNICIPIO DE COQUIMATLAN, COL.
Sistema Integral de Contabilidad Gubernamental
ANALISIS DE SALDOS CONTABLES
DEL 1 DE MAYO AL 31 DE MAYO DE 2023

Descripción	Saldo Anterior		Movimientos		Saldo Actual		Haber
	Debe	Haber	Debe	Haber	Debe	Haber	
MATERIALES Y ARTICULOS DE CONSTRUCCION Y DE REPARACION	46,984.96	0.00	1,129.02	3,473.11	44,640.87	0.00	
PRODUCTOS QUIMICOS, FARMACEUTICOS Y DE LABORATORIO	29,315.06	0.00	0.00	0.00	29,315.06	0.00	
COMBUSTIBLES, LUBRICANTES Y ADITIVOS	2,549,610.99	0.00	8,010.54	350,773.78	2,206,847.75	0.00	
VESTUARIO, BLANCOS, PRENDAS DE PROTECCION Y ARTICULOS DEPORTIVOS	278,679.37	0.00	10,000.00	6,272.26	282,407.11	0.00	
MATERIALES Y SUMINISTROS PARA SEGURIDAD	56,848.04	0.00	0.00	9,047.77	47,800.27	0.00	
HERRAMIENTAS, REFACCIONES Y ACCESORIOS MENORES	6,445.72	0.00	7,000.00	1,583.92	11,861.80	0.00	
SERVICIOS GENERALES	8,297,955.00	0.00	698,454.93	1,445,273.85	7,551,136.08	0.00	
SERVICIOS BÁSICOS	5,328,307.60	0.00	87,099.16	400,028.27	5,015,378.49	0.00	
SERVICIOS DE ARRENDAMIENTO	103,520.60	0.00	38,500.00	58,232.00	83,788.60	0.00	
SERVICIOS PROFESIONALES, CIENTÍFICOS, TÉCNICOS Y OTROS SERVICIOS	29,754.32	0.00	58,631.80	62,179.31	26,206.81	0.00	
SERVICIOS FINANCIEROS, BANCARIOS Y COMERCIALES	42,581.68	0.00	0.00	1,854.62	40,727.06	0.00	
SERVICIOS DE INSTALACION, REPARACION, MANTENIMIENTO Y CONSERVACION	1,511,215.73	0.00	369,030.06	559,211.87	1,321,033.92	0.00	
SERVICIOS DE TRASLADO Y VIATICOS	30,000.00	0.00	0.00	0.00	30,000.00	0.00	
SERVICIOS OFICIALES	292,004.58	0.00	76,744.50	117,489.83	251,259.25	0.00	
OTROS SERVICIOS GENERALES	960,570.49	0.00	68,449.41	246,277.95	782,741.95	0.00	
TRANSFERENCIAS, ASIGNACIONES, SUBSIDIOS Y OTRAS AYUDAS	12,969,209.41	0.00	1,626,493.11	3,111,333.52	11,484,369.00	0.00	
TRANSFERENCIAS AL RESTO DEL SECTOR PUBLICO	5,519,315.65	0.00	0.00	649,109.94	4,870,205.71	0.00	
AYUDAS SOCIALES	254,866.69	0.00	51,033.34	136,633.34	169,266.69	0.00	
PENSIONES Y JUBILACIONES	7,195,027.07	0.00	1,575,459.77	2,325,590.24	6,444,896.60	0.00	
BIENES MUEBLES, INMUEBLES E INTANGIBLES	44,500.00	0.00	0.00	0.00	44,500.00	0.00	
MOBILIARIO Y EQUIPO DE	44,500.00	0.00	0.00	0.00	44,500.00	0.00	




MUNICIPIO DE COQUIMATLAN, COL.
Sistema Integral de Contabilidad Gubernamental
ANALISIS DE SALDOS CONTABLES
DEL 1 DE MAYO AL 31 DE MAYO DE 2023

Descripción	Saldo Anterior		Movimientos		Saldo Actual	
	Debe	Haber	Debe	Haber	Debe	Haber
ADMINISTRACION						
INVERSION PUBLICA	35,433,442.42	0.00	5,600,000.00	7,149,847.52	33,883,594.90	0.00
OBRA PUBLICA EN BIENES DE DOMINIO PUBLICO	0.00	0.00	5,600,000.00	1,548,762.10	4,051,237.90	0.00
OBRA PUBLICA EN BIENES PROPIOS	35,432,357.00	0.00	0.00	5,600,000.00	29,832,357.00	0.00
PROYECTOS PRODUCTIVOS Y ACCIONES DE FOMENTO	1,085.42	0.00	0.00	1,085.42	0.00	0.00
DEUDA PUBLICA	808,776.73	0.00	87,360.21	214,452.32	681,684.62	0.00
AMORTIZACION DE LA DEUDA PUBLICA	500,647.79	0.00	30,350.94	100,433.78	430,564.95	0.00
INTERESES DE LA DEUDA PUBLICA	308,128.94	0.00	57,009.27	114,018.54	251,119.67	0.00
MODIFICACIONES AL PRESUPUESTO DE EGRESOS APROBADO	98,384.00	0.00	13,267,916.00	13,267,916.00	98,384.00	0.00
SERVICIOS PERSONALES	0.00	0.00	5,330,025.24	5,330,025.24	0.00	0.00
REMUNERACIONES AL PERSONAL DE CARACTER PERMANENTE	0.00	136,108.73	1,490,280.46	1,436,004.73	0.00	81,833.00
REMUNERACIONES ADICIONALES Y ESPECIALES	126,036.06	0.00	200,716.05	193,629.87	133,122.24	0.00
SEGURIDAD SOCIAL	21,912.58	0.00	1,051,798.15	1,043,759.71	29,951.02	0.00
OTRAS PRESTACIONES SOCIALES Y ECONOMICAS	0.00	11,839.91	2,587,230.58	2,656,630.93	0.00	81,240.26
MATERIALES Y SUMINISTROS	588,540.20	0.00	14,856.09	50,941.51	552,454.78	0.00
MATERIALES DE ADMINISTRACION, EMISION DE DOCUMENTOS Y ARTICULOS OFICIALES	13,850.57	0.00	8,551.95	26,551.95	0.00	4,149.43
MATERIALES Y ARTICULOS DE CONSTRUCCION Y DE REPARACION	0.00	27,310.00	43.60	1,129.02	0.00	28,395.42
COMBUSTIBLES, LUBRICANTES Y ADITIVOS	580,167.86	0.00	6,260.54	6,260.54	580,167.86	0.00
VESTUARIO, BLANCOS, PRENDAS DE PROTECCION Y ARTICULOS DEPORTIVOS	1,798.43	0.00	0.00	10,000.00	0.00	8,201.57
MATERIALES Y SUMINISTROS PARA SEGURIDAD	20,110.30	0.00	0.00	0.00	20,110.30	0.00
HERRAMIENTAS, REFACCIONES	0.00	76.96	0.00	7,000.00	0.00	7,076.96




MUNICIPIO DE COQUIMATLAN, COL.
Sistema Integral de Contabilidad Gubernamental
ANALISIS DE SALDOS CONTABLES
DEL 1 DE MAYO AL 31 DE MAYO DE 2023

Descripción	Saldo Anterior		Movimientos		Saldo Actual	
	Debe	Haber	Debe	Haber	Debe	Haber
Y ACCESORIOS MENORES						
SERVICIOS GENERALES	0.00	499,980.12	507,747.93	573,095.93	0.00	565,328.12
SERVICIOS BÁSICOS	96,716.00	0.00	86,359.16	86,359.16	96,716.00	0.00
SERVICIOS DE ARRENDAMIENTO	13,435.60	0.00	9,500.00	38,500.00	0.00	15,564.40
SERVICIOS PROFESIONALES, CIENTÍFICOS, TÉCNICOS Y OTROS SERVICIOS	0.00	0.00	0.00	58,631.80	0.00	58,631.80
SERVICIOS FINANCIEROS, BANCARIOS Y COMERCIALES	0.00	10,601.34	0.00	0.00	0.00	10,601.34
SERVICIOS DE INSTALACION, REPARACION, MANTENIMIENTO Y CONSERVACION	874.34	0.00	231,867.96	244,411.06	0.00	11,668.76
SERVICIOS OFICIALES	176,118.46	0.00	12,396.50	76,744.50	111,770.46	0.00
OTROS SERVICIOS GENERALES	0.00	776,523.18	167,624.31	68,449.41	0.00	677,348.28
TRANSFERENCIAS, ASIGNACIONES, SUBSIDIOS Y OTRAS AYUDAS	24,333.32	0.00	1,726,841.11	1,626,493.11	124,681.32	0.00
AYUDAS SOCIALES	24,333.32	0.00	51,033.34	51,033.34	24,333.32	0.00
PENSIONES Y JUBILACIONES	0.00	0.00	1,675,807.77	1,575,459.77	100,348.00	0.00
BIENES MUEBLES, INMUEBLES E INTANGIBLES	0.00	14,509.40	0.00	0.00	0.00	14,509.40
MOBILIARIO Y EQUIPO DE ADMINISTRACION	0.00	14,509.40	0.00	0.00	0.00	14,509.40
INVERSION PUBLICA	0.00	0.00	5,601,085.42	5,600,000.00	1,085.42	0.00
OBRA PUBLICA EN BIENES DE DOMINIO PUBLICO	0.00	0.00	0.00	5,600,000.00	0.00	5,600,000.00
OBRA PUBLICA EN BIENES PROPIOS	1,050,000.00	0.00	5,600,000.00	0.00	6,650,000.00	0.00
PROYECTOS PRODUCTIVOS Y ACCIONES DE FOMENTO	0.00	1,050,000.00	1,085.42	0.00	0.00	1,048,914.58
DEUDA PUBLICA	0.00	0.00	87,360.21	87,360.21	0.00	0.00
AMORTIZACION DE LA DEUDA PUBLICA	0.00	0.00	30,350.94	30,350.94	0.00	0.00
INTERESES DE LA DEUDA PUBLICA	0.00	0.00	57,009.27	57,009.27	0.00	0.00
PRESUPUESTO DE EGRESOS COMPROMETIDO	734,240.21	0.00	9,072,996.18	7,988,862.70	1,818,373.69	0.00
SERVICIOS PERSONALES	0.00	0.00	4,521,760.57	4,521,760.57	0.00	0.00
REMUNERACIONES AL PERSONAL DE CARACTER PERMANENTE	0.00	0.00	2,528,504.23	2,528,504.23	0.00	0.00




MUNICIPIO DE COQUIMATLAN, COL.
Sistema Integral de Contabilidad Gubernamental
ANALISIS DE SALDOS CONTABLES
DEL 1 DE MAYO AL 31 DE MAYO DE 2023

Descripción	Saldo Anterior		Movimientos		Saldo Actual	
	Debe	Haber	Debe	Haber	Debe	Haber
REMUNERACIONES ADICIONALES Y ESPECIALES	0.00	0.00	338,064.86	338,064.86	0.00	0.00
SEGURIDAD SOCIAL	0.00	0.00	266,712.55	266,712.55	0.00	0.00
OTRAS PRESTACIONES SOCIALES Y ECONOMICAS	0.00	0.00	1,218,710.05	1,218,710.05	0.00	0.00
PAGO DE ESTIMULOS A SERVIDORES PUBLICOS	0.00	0.00	169,768.88	169,768.88	0.00	0.00
MATERIALES Y SUMINISTROS	0.00	0.00	428,004.07	428,004.07	0.00	0.00
MATERIALES DE ADMINISTRACION, EMISION DE DOCUMENTOS Y ARTICULOS OFICIALES	0.00	0.00	61,407.37	61,407.37	0.00	0.00
MATERIALES Y ARTICULOS DE CONSTRUCCION Y DE REPARACION	0.00	0.00	3,429.51	3,429.51	0.00	0.00
COMBUSTIBLES, LUBRICANTES Y ADITIVOS	0.00	0.00	346,263.24	346,263.24	0.00	0.00
VESTUARIO, BLANCOS, PRENDAS DE PROTECCION Y ARTICULOS DEPORTIVOS	0.00	0.00	6,272.26	6,272.26	0.00	0.00
MATERIALES Y SUMINISTROS PARA SEGURIDAD	0.00	0.00	9,047.77	9,047.77	0.00	0.00
HERRAMIENTAS, REFACCIONES Y ACCESORIOS MENORES	0.00	0.00	1,583.92	1,583.92	0.00	0.00
SERVICIOS GENERALES	0.00	0.00	1,062,884.92	1,062,884.92	0.00	0.00
SERVICIOS BÁSICOS	0.00	0.00	314,409.11	314,409.11	0.00	0.00
SERVICIOS DE ARRENDAMIENTO	0.00	0.00	48,732.00	48,732.00	0.00	0.00
SERVICIOS PROFESIONALES, CIENTÍFICOS, TÉCNICOS Y OTROS SERVICIOS	0.00	0.00	62,179.31	62,179.31	0.00	0.00
SERVICIOS FINANCIEROS, BANCARIOS Y COMERCIALES	0.00	0.00	1,854.62	1,854.62	0.00	0.00
SERVICIOS DE INSTALACION, REPARACION, MANTENIMIENTO Y CONSERVACION	0.00	0.00	451,962.91	451,962.91	0.00	0.00
SERVICIOS OFICIALES	0.00	0.00	105,093.33	105,093.33	0.00	0.00
OTROS SERVICIOS GENERALES	0.00	0.00	78,653.64	78,653.64	0.00	0.00
TRANSFERENCIAS, ASIGNACIONES, SUBSIDIOS Y OTRAS AYUDAS	0.00	0.00	1,384,492.41	1,384,492.41	0.00	0.00




MUNICIPIO DE COQUIMATLAN, COL.
 Sistema Integral de Contabilidad Gubernamental
ANALISIS DE SALDOS CONTABLES
DEL 1 DE MAYO AL 31 DE MAYO DE 2023

Descripción	Saldo Anterior		Movimientos		Saldo Actual	
	Debe	Haber	Debe	Haber	Debe	Haber
TRANSFERENCIAS AL RESTO DEL SECTOR PUBLICO	0.00	0.00	649,109.94	649,109.94	0.00	0.00
AYUDAS SOCIALES	0.00	0.00	85,600.00	85,600.00	0.00	0.00
PENSIONES Y JUBILACIONES	0.00	0.00	649,782.47	649,782.47	0.00	0.00
INVERSION PUBLICA	734,240.21	0.00	1,548,762.10	464,628.62	1,818,373.59	0.00
OBRA PUBLICA EN BIENES DE DOMINIO PUBLICO	0.00	0.00	1,548,762.10	464,628.62	1,084,133.48	0.00
PROYECTOS PRODUCTIVOS Y ACCIONES DE FOMENTO	734,240.21	0.00	0.00	0.00	734,240.21	0.00
DEUDA PUBLICA	0.00	0.00	127,092.11	127,092.11	0.00	0.00
AMORTIZACION DE LA DEUDA PUBLICA	0.00	0.00	70,082.84	70,082.84	0.00	0.00
INTERESES DE LA DEUDA PUBLICA	0.00	0.00	57,009.27	57,009.27	0.00	0.00
PREPUESTO DE EGRESOS DEVENGADO	799,606.87	0.00	7,990,871.30	8,365,745.10	424,733.07	0.00
SERVICIOS PERSONALES	0.00	0.00	4,521,760.57	4,521,760.57	0.00	0.00
REMUNERACIONES AL PERSONAL DE CARACTER PERMANENTE	0.00	0.00	2,528,504.23	2,528,504.23	0.00	0.00
REMUNERACIONES ADICIONALES Y ESPECIALES	0.00	0.00	338,064.86	338,064.86	0.00	0.00
SEGURIDAD SOCIAL	0.00	0.00	266,712.55	266,712.55	0.00	0.00
OTRAS PRESTACIONES SOCIALES Y ECONOMICAS	0.00	0.00	1,218,710.05	1,218,710.05	0.00	0.00
PAGO DE ESTIMULOS A SERVIDORES PUBLICOS	0.00	0.00	169,768.88	169,768.88	0.00	0.00
MATERIALES Y SUMINISTROS	171,412.61	0.00	429,413.67	299,150.50	301,675.78	0.00
MATERIALES DE ADMINISTRACION, EMISION DE DOCUMENTOS Y ARTICULOS OFICIALES	13,660.93	0.00	64,566.97	45,521.70	32,706.20	0.00
MATERIALES Y ARTICULOS DE CONSTRUCCION Y DE REPARACION	13,130.69	0.00	3,429.51	16,560.20	0.00	0.00
COMBUSTIBLES, LUBRICANTES Y ADITIVOS	144,620.99	0.00	344,513.24	235,336.72	253,797.51	0.00
VESTUARIO, BLANCOS, PRENDAS DE PROTECCION Y ARTICULOS DEPORTIVOS	0.00	0.00	6,272.26	293.99	5,978.27	0.00
MATERIALES Y SUMINISTROS	0.00	0.00	9,047.77	787.77	8,260.00	0.00




MUNICIPIO DE COQUIMATLAN, COL.
 Sistema Integral de Contabilidad Gubernamental
ANALISIS DE SALDOS CONTABLES
DEL 1 DE MAYO AL 31 DE MAYO DE 2023

Descripción	Saldo Anterior		Movimientos		Saldo Actual	
	Debe	Haber	Debe	Haber	Debe	Haber
PARA SEGURIDAD	0.00	0.00	1,583.92	650.12	933.80	0.00
HERRAMIENTAS, REFACCIONES Y ACCESORIOS MENORES						
SERVICIOS GENERALES	313,519.89	0.00	1,063,483.92	1,253,946.52	123,057.29	0.00
SERVICIOS BÁSICOS	6,106.00	0.00	315,008.11	321,114.11	0.00	0.00
SERVICIOS DE ARRENDAMIENTO	0.00	0.00	48,732.00	10,510.00	38,222.00	0.00
SERVICIOS PROFESIONALES, CIENTÍFICOS, TÉCNICOS Y OTROS SERVICIOS	0.00	0.00	62,179.31	62,179.31	0.00	0.00
SERVICIOS FINANCIEROS, BANCARIOS Y COMERCIALES	0.00	0.00	1,854.62	1,854.62	0.00	0.00
SERVICIOS DE INSTALACION, REPARACION, MANTENIMIENTO Y CONSERVACION	299,799.89	0.00	451,962.91	734,680.41	17,082.39	0.00
SERVICIOS OFICIALES	7,614.00	0.00	105,093.33	44,954.43	67,752.90	0.00
OTROS SERVICIOS GENERALES	0.00	0.00	78,653.64	78,653.64	0.00	0.00
TRANSFERENCIAS, ASIGNACIONES, SUBSIDIOS Y OTRAS AYUDAS	0.00	0.00	1,384,492.41	1,384,492.41	0.00	0.00
TRANSFERENCIAS AL RESTO DEL SECTOR PUBLICO	0.00	0.00	649,109.94	649,109.94	0.00	0.00
AYUDAS SOCIALES	0.00	0.00	85,600.00	85,600.00	0.00	0.00
PENSIONES Y JUBILACIONES	0.00	0.00	649,782.47	649,782.47	0.00	0.00
INVERSION PUBLICA	314,674.37	0.00	464,628.62	779,302.99	0.00	0.00
OBRA PUBLICA EN BIENES DE DOMINIO PUBLICO	0.00	0.00	464,628.62	464,628.62	0.00	0.00
PROYECTOS PRODUCTIVOS Y ACCIONES DE FOMENTO	314,674.37	0.00	0.00	314,674.37	0.00	0.00
DEUDA PUBLICA	0.00	0.00	127,092.11	127,092.11	0.00	0.00
AMORTIZACION DE LA DEUDA PUBLICA	0.00	0.00	70,082.84	70,082.84	0.00	0.00
INTERESES DE LA DEUDA PUBLICA	0.00	0.00	57,009.27	57,009.27	0.00	0.00
PRESUPUESTO DE EGRESOS EJERCIDO	1,022,979.01	0.00	8,936,720.08	9,196,643.92	763,055.17	0.00
SERVICIOS PERSONALES	668,241.29	0.00	4,521,760.57	4,683,954.53	506,047.33	0.00
REMUNERACIONES AL PERSONAL DE CARACTER PERMANENTE	0.00	0.00	2,528,504.23	2,528,504.23	0.00	0.00
REMUNERACIONES ADICIONALES Y ESPECIALES	0.00	0.00	338,064.86	338,064.86	0.00	0.00




MUNICIPIO DE COQUIMATLAN, COL.
Sistema Integral de Contabilidad Gubernamental
ANALISIS DE SALDOS CONTABLES
DEL 1 DE MAYO AL 31 DE MAYO DE 2023

Descripción	Saldo Anterior		Movimientos		Saldo Actual	
	Debe	Haber	Debe	Haber	Debe	Haber
SEGURIDAD SOCIAL	403,544.18	0.00	266,712.55	443,623.57	226,633.16	0.00
OTRAS PRESTACIONES SOCIALES Y ECONOMICAS	264,697.11	0.00	1,218,710.05	1,203,992.99	279,414.17	0.00
PAGO DE ESTIMULOS A SERVIDORES PUBLICOS	0.00	0.00	169,768.88	169,768.88	0.00	0.00
MATERIALES Y SUMINISTROS	89,430.54	0.00	303,194.52	392,625.06	0.00	0.00
MATERIALES DE ADMINISTRACION, EMISION DE DOCUMENTOS Y ARTICULOS OFICIALES	0.00	0.00	49,815.72	49,815.72	0.00	0.00
MATERIALES Y ARTICULOS DE CONSTRUCCION Y DE REPARACION	4,798.45	0.00	18,060.20	22,858.65	0.00	0.00
COMBUSTIBLES, LUBRICANTES Y ADITIVOS	81,099.51	0.00	233,586.72	314,686.23	0.00	0.00
VESTUARIO, BLANCOS, PRENDAS DE PROTECCION Y ARTICULOS DEPORTIVOS	3,532.58	0.00	293.99	3,826.57	0.00	0.00
MATERIALES Y SUMINISTROS PARA SEGURIDAD	0.00	0.00	787.77	787.77	0.00	0.00
HERRAMIENTAS, REFACCIONES Y ACCESORIOS MENORES	0.00	0.00	650.12	650.12	0.00	0.00
SERVICIOS GENERALES	151,655.34	0.00	1,163,267.54	1,171,566.88	143,356.00	0.00
SERVICIOS BÁSICOS	0.00	0.00	326,754.11	326,754.11	0.00	0.00
SERVICIOS DE ARRENDAMIENTO	2,900.00	0.00	20,510.00	23,410.00	0.00	0.00
SERVICIOS PROFESIONALES, CIENTÍFICOS, TÉCNICOS Y OTROS SERVICIOS	0.00	0.00	62,179.31	62,179.31	0.00	0.00
SERVICIOS FINANCIEROS, BANCARIOS Y COMERCIALES	0.00	0.00	1,854.62	1,854.62	0.00	0.00
SERVICIOS DE INSTALACION, REPARACION, MANTENIMIENTO Y CONSERVACION	141,366.34	0.00	628,361.43	626,371.77	143,356.00	0.00
SERVICIOS OFICIALES	7,389.00	0.00	44,954.43	52,343.43	0.00	0.00
OTROS SERVICIOS GENERALES	0.00	0.00	78,653.64	78,653.64	0.00	0.00
TRANSFERENCIAS, ASIGNACIONES, SUBSIDIOS Y OTRAS AYUDAS	113,651.84	0.00	2,034,602.35	2,034,602.35	113,651.84	0.00
TRANSFERENCIAS AL RESTO DEL SECTOR PUBLICO	113,651.84	0.00	1,298,219.88	1,298,219.88	113,651.84	0.00




MUNICIPIO DE COQUIMATLAN, COL.
Sistema Integral de Contabilidad Gubernamental
ANALISIS DE SALDOS CONTABLES
DEL 1 DE MAYO AL 31 DE MAYO DE 2023

Descripción	Saldo Anterior		Movimientos		Saldo Actual	
	Debe	Haber	Debe	Haber	Debe	Haber
AYUDAS SOCIALES	0.00	0.00	86,600.00	86,600.00	0.00	0.00
PENSIONES Y JUBILACIONES	0.00	0.00	649,782.47	649,782.47	0.00	0.00
BIENES MUEBLES, INMUEBLES E INTANGIBLES	0.00	0.00	7,500.00	7,500.00	0.00	0.00
MOBILIARIO Y EQUIPO DE ADMINISTRACION	0.00	0.00	7,500.00	7,500.00	0.00	0.00
INVERSION PUBLICA	0.00	0.00	779,302.99	779,302.99	0.00	0.00
OBRA PUBLICA EN BIENES DE DOMINIO PUBLICO	0.00	0.00	464,628.62	464,628.62	0.00	0.00
PROYECTOS PRODUCTIVOS Y ACCIONES DE FOMENTO	0.00	0.00	314,674.37	314,674.37	0.00	0.00
DEUDA PUBLICA	0.00	0.00	127,092.11	127,092.11	0.00	0.00
AMORTIZACION DE LA DEUDA PUBLICA	0.00	0.00	70,082.84	70,082.84	0.00	0.00
INTERESES DE LA DEUDA PUBLICA	0.00	0.00	57,009.27	57,009.27	0.00	0.00
PRESUPUESTO DE EGRESOS PAGADO	27,888,646.69	0.00	9,065,848.72	698,972.78	36,255,522.63	0.00
SERVICIOS PERSONALES	17,524,619.07	0.00	4,683,954.53	0.00	22,208,573.60	0.00
REMUNERACIONES AL PERSONAL DE CARACTER PERMANENTE	10,046,443.52	0.00	2,528,504.23	0.00	12,574,947.75	0.00
REMUNERACIONES ADICIONALES Y ESPECIALES	1,514,218.76	0.00	338,064.86	0.00	1,852,283.62	0.00
SEGURIDAD SOCIAL	1,005,680.04	0.00	443,623.57	0.00	1,449,303.61	0.00
OTRAS PRESTACIONES SOCIALES Y ECONOMICAS	4,279,201.23	0.00	1,203,992.99	0.00	5,483,194.22	0.00
PAGO DE ESTIMULOS A SERVIDORES PUBLICOS	679,075.52	0.00	169,768.88	0.00	848,844.40	0.00
MATERIALES Y SUMINISTROS	1,259,080.47	0.00	387,787.86	6,682.82	1,640,185.51	0.00
MATERIALES DE ADMINISTRACION, EMISION DE DOCUMENTOS Y ARTICULOS OFICIALES	114,790.77	0.00	44,978.52	5,182.82	154,586.47	0.00
MATERIALES Y ARTICULOS DE CONSTRUCCION Y DE REPARACION	37,153.80	0.00	22,858.65	1,500.00	58,512.45	0.00
PRODUCTOS QUIMICOS, FARMACEUTICOS Y DE LABORATORIO	9,984.94	0.00	0.00	0.00	9,984.94	0.00
COMBUSTIBLES, LUBRICANTES Y	1,052,750.65	0.00	314,686.23	0.00	1,367,436.88	0.00




MUNICIPIO DE COQUIMATLAN, COL.
 Sistema Integral de Contabilidad Gubernamental
ANALISIS DE SALDOS CONTABLES
DEL 1 DE MAYO AL 31 DE MAYO DE 2023

Descripción	Saldo Anterior		Movimientos		Saldo Actual	
	Debe	Haber	Debe	Haber	Debe	Haber
ADITIVOS						
VESTUARIO, BLANCOS, PRENDAS DE PROTECCION Y ARTICULOS DEPORTIVOS	22,427.41	0.00	3,826.57	0.00	26,253.98	0.00
MATERIALES Y SUMINISTROS PARA SEGURIDAD	17,041.66	0.00	787.77	0.00	17,829.43	0.00
HERRAMIENTAS, REFACCIONES Y ACCESORIOS MENORES	4,931.24	0.00	650.12	0.00	5,581.36	0.00
SERVICIOS GENERALES	3,426,073.03	0.00	1,045,608.88	34,680.02	4,437,001.89	0.00
SERVICIOS BÁSICOS	1,084,470.40	0.00	325,415.11	6,380.00	1,403,505.51	0.00
SERVICIOS DE ARRENDAMIENTO	46,443.80	0.00	23,410.00	10,000.00	59,853.80	0.00
SERVICIOS PROFESIONALES, CIENTÍFICOS, TÉCNICOS Y OTROS SERVICIOS	12,745.68	0.00	62,179.31	0.00	74,924.99	0.00
SERVICIOS FINANCIEROS, BANCARIOS Y COMERCIALES	19,919.66	0.00	1,854.62	0.00	21,774.28	0.00
SERVICIOS DE INSTALACION, REPARACION, MANTENIMIENTO Y CONSERVACION	940,375.34	0.00	501,752.77	18,300.02	1,423,828.09	0.00
SERVICIOS OFICIALES	1,293,618.26	0.00	52,343.43	0.00	1,345,961.69	0.00
OTROS SERVICIOS GENERALES	28,499.89	0.00	78,653.64	0.00	107,153.53	0.00
TRANSFERENCIAS, ASIGNACIONES, SUBSIDIOS Y OTRAS AYUDAS	5,157,930.05	0.00	2,034,602.35	650,109.94	6,542,422.46	0.00
TRANSFERENCIAS AL RESTO DEL SECTOR PUBLICO	2,485,652.11	0.00	1,298,219.88	649,109.94	3,134,762.05	0.00
AYUDAS SOCIALES	132,000.00	0.00	86,600.00	1,000.00	217,600.00	0.00
PENSIONES Y JUBILACIONES	2,540,277.94	0.00	649,782.47	0.00	3,190,060.41	0.00
BIENES MUEBLES, INMUEBLES E INTANGIBLES	22,009.40	0.00	7,500.00	7,500.00	22,009.40	0.00
MOBILIARIO Y EQUIPO DE ADMINISTRACION	22,009.40	0.00	7,500.00	7,500.00	22,009.40	0.00
INVERSION PUBLICA	0.00	0.00	779,302.99	0.00	779,302.99	0.00
OBRA PUBLICA EN BIENES DE DOMINIO PUBLICO	0.00	0.00	464,628.62	0.00	464,628.62	0.00
PROYECTOS PRODUCTIVOS Y ACCIONES DE FOMENTO	0.00	0.00	314,674.37	0.00	314,674.37	0.00
DEUDA PUBLICA	498,934.67	0.00	127,092.11	0.00	626,026.78	0.00
AMORTIZACION DE LA DEUDA PUBLICA	275,016.23	0.00	70,082.84	0.00	345,099.07	0.00



MUNICIPIO DE COQUIMATLAN, COL.
Sistema Integral de Contabilidad Gubernamental
ANALISIS DE SALDOS CONTABLES
DEL 1 DE MAYO AL 31 DE MAYO DE 2023

Descripción	Saldo Anterior		Movimientos		Saldo Actual		Haber	
	Debe	Haber	Debe	Haber	Debe	Haber	Debe	Haber
INTERESES DE LA DEUDA PUBLICA	223,918.44	0.00	57,009.27	0.00	280,927.71	0.00		0.00
TOTAL:	645,419,072.67	645,419,072.67	114,566,127.60	114,566,127.60	661,203,930.64	661,203,930.64		



COQUIMATLÁN


H. AYUNTAMIENTO 2021 - 2024

	 <p>Saldo bancario</p>

“2023, AÑO DE LA CONMEMORACIÓN DEL 500 ANIVERSARIO DE LA FUNDACIÓN DE LA VILLA DE COLIMA”

“H. Ayuntamiento Coquimatlán, Colima”


Reforma S/N y Jesús Alcaraz, Coquimatlán, Col., Tel: 312 207 89 66, 312 207 92 58 C. P. 28400.



MUNICIPIO DE COQUIMATLAN, COL.
Sistema Integral de Contabilidad Gubernamental
SALDOS BANCARIOS

Ejercicio Fiscal: 2023, 1 de May - 31 de May


Agupamiento: Banco y Cuenta	Clasificación de Fondo Descripción	Saldo Anterior	Depósitos	Retiros	Saldo Actual
01	FONDOS PROPIOS				
03 - 13711783	BBAJIO 13711783 GASTO CORRIENTE	-470,841.01	118,603.19	1,854.62	-354,092.44
03 - 14242820	BBAJIO 014242820 FONDO INFRAESTRUCTURA DEPORTIVA 2015	889,749.70	1,056,163.88	101,500.00	1,844,413.58
03 - 15056591	BBAJIO 15056591 GASTO CORRIENTE 2016	2,258,116.03	6,881,725.55	8,102,833.15	1,037,008.43
03 - 25859687	BBAJIO 025859687 MUNICIPIO DE COQUIMATLAN COLIMA INSTITUTO DE LAS MUJERES 2019	1.10			1.10
03 - 8853483	BBAJIO 8853483 FAIS BANOBRAS 2013	2,715,705.43	1,556,282.93	127,092.11	4,144,896.25
	SubTotal (5)	5,392,731.25	9,612,775.55	8,333,279.88	6,672,226.92
02	FONDO III				
02 - 2400948721	SCOTTIABANK 2400948721 FAISM 2014	93.27	24.10		117.37
03 - 14992275	BBAJIO 014992275 FAIS 2016	161.50	7.66		169.16
03 - 17928466	BBAJIO 017928466 MUNICIPIO COQUIMATLAN FAIS 2017	26.43	7.06		33.49
03 - 20805008	BBAJIO 020805008 MUNICIPIO DE COQUIMATLAN FAIS 2018	3,273.21	1.63		3,274.84
03 - 24051047	BBAJIO 24051047 FAIS 2019	12.49	3.23		15.72
03 - 27414572	BBAJIO 27414572 FAIS 2020	2.05	0.53		2.58
03 - 34751057	BBAJIO CTA 34751057 FAIS 2022	-3,148,641.53	0.62		-3,148,640.91
03 - 38566964	BBAJIO CTA 38566964 FAIS 2023	14,593,124.39	124.48	779,302.99	13,813,945.88
	SubTotal (8)	11,448,051.81	169.31	779,302.99	10,668,918.13
03	FONDO IV				
03 - 14992309	BBAJIO 01992309 MUNICIPIO COQUI COL FORTAMUN 2016	95.23	25.42		120.65
03 - 20805289	BBAJIO 020805289 MUNICIPIO DE COQUIMATLAN COLIMA FORTAMUN 2018	248.19	66.26		314.45
03 - 24050783	BBAJIO 24050783 FORTAMUN 2019	60.25	15.57		75.82
03 - 27414903	BBAJIO 27414903 FORTAMUN 2020	78.32	20.23		98.55
03 - 34750935	BBAJIO CTA 34750935 FORTAMUN 2022	-289,731.35	24.98	1,220.00	-290,926.37
03 - 38566626	BBAJIO CTA 38566626 FORTAMUN 2023	2,975,894.73	1,604,586.25	1,610,899.53	2,969,581.45
	SubTotal (6)	2,686,645.37	1,604,738.71	1,612,119.53	2,679,264.55
04	PROGRAMAS FEDERALES				
03 - 15924194	BBAJIO 015924194 FAIMS BANOBRAS ANTICIPO	92.06	24.58		116.64
03 - 16579948	BBAJIO 3X1 PARA MIGRANTES 2016	24.61	6.57		31.18
03 - 18700112	BBAJIO MUNICIPIO DE COQUIMATLAN COLIMA FORTALECE 2017	752.41	200.87		953.28
03 - 19258813	BBAJIO MUNICIPIO DE COQUIMATLAN COLIMA FORTALECE 2 2017	178.03	47.53		225.56
03 - 19878222	BBAJIO 19878222 MUNICIPIO DE COQUIMATLAN COLIMA PROAGUA 2017 APAUR	0.81	0.21		1.02



MUNICIPIO DE COQUIMATLAN, COL.
Sistema Integral de Contabilidad Gubernamental
SALDOS BANCARIOS


Ejercicio Fiscal: 2023, 1 de May - 31 de May

Agrupamiento: Banco y Cuenta	Clasificación de Fondo Descripción	Saldo Anterior	Depósitos	Retiros	Saldo Actual
03 - 19394378	BAJIO 19394378 MUNICIPIO DE COQUIMATLAN COLIMA 3X1 PARA MIGRANTES 2017	0.77	0.20		0.97
03 - 21530035	BAJIO 21530035 MUNICIPIO DE COQUIMATLAN COLIMA FONDO DE PROYECTOS DE DESARROLLO REGIONAL 2018	624.81	166.80		791.61
03 - 25241191	BAJIO PROGRAMA PROAGUA APAUR 2019	1.12	0.29		1.41
03 - 25241076	BAJIO 25241076 MUNIC COQUIM COL APARTADO URBANO	0.41	1.59		2.00
03 - 25241290	BAJIO 25241290 MUNICIPIO DE COQUIMATLAN PROAGUA 2019 RURAL REC FEDERACILES	0.23	0.06		0.29
03 - 25859689	BAJIO 025859689 MUNICIPIO DE COQUIMATLAN INSTITUTO DE LA MUJER 2019	1.10			1.10
03 - 29049301	BAJIO 029049301 M UNICIPIO DE COQUIMATLAN COL PROAGUA APARURAL 2020	58.70	15.66		74.36
03 - 29049202	BAJIO 029049202 MUNICIPIO DE COQUIMATLAN COL PROAGUA APARURAL 2020 FEDERAL	31.94	8.53		40.47
03 - 30647259	BAJIO 30647259 MUNICIPIO DE COQUIMATLAN FAIS 2021	1.51	0.52		2.03
03 - 30647051	BAJIO 30647051 MUNICIPIO DE COQUIMATLAN FORTAMUN 2021	21.25	5.49		26.74
03 - 3737595301	BAJIO 0373759530101 PROAGUA FEDERAL 2022	-831,698.47	0.06		-831,698.41
	SubTotal (16)	-829,908.71	478.96	0.00	-829,429.75
	Total (35)	18,697,519.72	11,218,162.53	10,724,702.40	19,190,979.85



COQUIMATLÁN

H. AYUNTAMIENTO 2021 - 2024



"2023, AÑO DE LA CONMEMORACIÓN DEL 500 ANIVERSARIO DE LA FUNDACIÓN DE LA VILLA DE COLIMA"

"H. Ayuntamiento Coquimatlán, Colima"

Reforma S/N y Jesús Alcaraz, Coquimatlán, Col., Tel: 312 207 89 66, 312 207 92 58 C. P. 28400.



MUNICIPIO DE COQUIMATLAN, COL.
Sistema Integral de Contabilidad Gubernamental
ANALISIS DE MOVIMIENTOS CONTABLES

Ejercicio: 2023, May - May


Concepto de la Póliza	Cargo	Abono	Nombre del Beneficiario	CURP
APOYO ECONOMICO PARA CUBRIR GASTOS DE ALIMENTACION	1,000.00		ROBERTO CARLOS ARIAS MICHEL	AIMR960921HCMRC
APOYO ECONOMICO PARA CUBRIR GASTOS DE ALIMENTACION	2,000.00		JUAN GABRIEL SANCHEZ LOPEZ	SALJ830114HJCNP
APOYO ECONOMICO PARA CUBRIR GASTOS DE ALIMENTACION	2,300.00		LAURA ALICIA LOPEZ ESPINOZA	LOEL760826MCMPS
APOYO ECONOMICO PARA SOLVENTAR GASTOS DE ESTUDIO	10,000.00		VALERIA PATRICIA MAGAÑA RODRIGUEZ	MARV010112MCMG
APOYO ECONOMICO PARA SOLVENTAR GASTOS DE ALIMENTACION	1,000.00		ROSALBA MONTES VIRGEN	MOVR791105MCMN
APOYO ECONOMICO PARA SOLVENTAR GASTOS DE ALIMENTACION	1,000.00		ELDA BERENICE VALENCIA TOSCANO	VATE920602MCMLS
APOYO ECONOMICO PARA SOLVENTAR GASTOS DE ALIMENTACION	2,000.00		LINDA FABIAN CARDENAS	FACL850805MGRBR
APOYO ECONOMICO PARA SOLVENTAR GASTOS DE ALIMENTACION	1,000.00		ADRIANA ELIZABETH LLERENAS ASCENCIO	LEAA950305MCMLS
APOYO ECONOMICO PARA SOLVENTAR GASTOS DE ALIMENTACION	1,500.00		MA. GUADALUPE MAGALLAN VELAZQUEZ	MAVG641212MCMG
APOYO ECONOMICO PARA SOLVENTAR GASTOS DE ALIMENTACION	1,000.00		ANA LAURA NAVARRO GARCIA	NAGA760419MCMV
APOYO ECONOMICO PARA SOLVENTAR GASTOS DE ALIMENTACION	2,000.00		ARACELI GALVAN AGUILAR	GAAA680710MCML
APOYO ECONOMICO PARA SOLVENTAR GASTOS DE ALIMENTACION	1,000.00		LIZETH ADRIANA PRECIADO GUTIERREZ	PEGL860328MJCRT
APOYO ECONOMICO PARA SOLVENTAR GASTOS DE ALIMENTACION	1,000.00		ELVIRA LOPEZ MALDONADO	LOME760126MCMPL
APOYO ECONOMICO PARA SOLVENTAR GASTOS DE ALIMENTACION	2,000.00		PEDRO MARTINEZ VILEGAS	MAVP381118HJCRL
APOYO ECONOMICO PARA SOLVENTAR GASTOS EDUCATIVOS	3,000.00		JOSE PALACIO CAMPOS	PACJ710503HCMLM
APOYO ECONOMICO PARA SOLVENTAR GASTOS DE ALIMENTACION	2,000.00		MAGDALENO RAMIREZ ANDRADE	RAAM450529HCMM
APOYO ECONOMICO PARA SOLVENTAR GASTOS DEPORTIVOS	1,000.00		LUIS ALBERTO MEDINA SALCEDO	MESL820201HCMDL
APOYO ECONOMICO PARA SOLVENTAR GASTOS FUNERARIOS	500.00		GUILLERMINA CARRILLO VAZQUEZ	CAVG640301MCMR
APOYO ECONOMICO PARA SOLVENTAR GASTOS DE ALIMENTACION	1,000.00		EDUWIGES SANCHEZ MAGAÑA	SAME640417MCMN
APOYO ECONOMICO PARA SOLVENTAR GASTOS DE ALIMENTACION	1,200.00		ENRIQUE NAVA VADILLO	NAVE490123HJCVD
APOYO ECONOMICO PARA SOLVENTAR GASTOS EDUCATIVOS	2,000.00		MARIA DEL REFUGIO GONZALEZ CAMPOS	GOCR780704MCMN
APOYO ECONOMICO PARA SOLVENTAR GASTOS DE ALIMENTACION	1,800.00		CREEISI MARGARITA MACIAS GALINDO	MAGC850506MCMC
APOYO ECONOMICO PARA SOLVENTAR GASTOS DE ALIMENTACION	1,500.00		ROCIO CONTRERAS HERNANDEZ	COHR850219MCMN
PAGO DE APOYO ECONOMICO PARA LAS PERSONAS DE SALUD DE LAS DIFERENTES COMUNIDADES. APROBADO EN ACTA DE CABILDO NO. 44, DE FECHA 14 DE FEBRERO DE 2023 CORRESPONDIENTE AL MES DE MAYO DE 2023, OFICIO NO. SSE/FAM/1726/2023	500.00		RODRIGUEZ VEGA BENITA	ROVB611229MCMD
PAGO DE APOYO ECONOMICO PARA LAS PERSONAS DE SALUD DE LAS DIFERENTES COMUNIDADES. APROBADO EN ACTA DE CABILDO NO. 44, DE FECHA 14 DE FEBRERO DE 2023 CORRESPONDIENTE AL MES DE MAYO	500.00		MA. GUADALUPE SANCHEZ FLORES	SAFG470914MCMNL



MUNICIPIO DE COQUIMATLAN, COL.
Sistema Integral de Contabilidad Gubernamental
ANALISIS DE MOVIMIENTOS CONTABLES

Ejercicio: 2023, May - May

Concepto de la Póliza	Cargo	Abono	Nombre del Beneficiario	CURP
DE 2023, OFICIO NO. SSE/FAM/1726/2023 PAGO DE APOYO ECONOMICO PARA LAS PERSONAS DE SALUD DE LAS DIFERENTES COMUNIDADES. APROBADO EN ACTA DE CABILDO NO. 44, DE FECHA 14 DE FEBRERO DE 2023 CORRESPONDIENTE AL MES DE MAYO DE 2023, OFICIO NO. SSE/FAM/1726/2023	500.00		MARTHA MENDOZA LOPEZ	MELM740809MMNN
PAGO DE APOYO ECONOMICO PARA LAS PERSONAS DE SALUD DE LAS DIFERENTES COMUNIDADES. APROBADO EN ACTA DE CABILDO NO. 44, DE FECHA 14 DE FEBRERO DE 2023 CORRESPONDIENTE AL MES DE MAYO DE 2023, OFICIO NO. SSE/FAM/1726/2023	500.00		MARIA VAZQUEZ FIGUEROA	VAFM731229MCMZ
PAGO DE APOYO ECONOMICO PARA LAS PERSONAS DE SALUD DE LAS DIFERENTES COMUNIDADES. APROBADO EN ACTA DE CABILDO NO. 44, DE FECHA 14 DE FEBRERO DE 2023 CORRESPONDIENTE AL MES DE MAYO DE 2023, OFICIO NO. SSE/FAM/1726/2023	500.00		CELIA FLORES SALAZAR	FOSC800521MCMMLL
PAGO DE APOYO ECONOMICO AUTORIZADO POR ACTA DE CABILDO NUMERO 49 DE LA SESION ORDINARIA DEL DIA 15 DE MAYO DE 2023	5,000.00		YESENIA OROZCO CALVARIO	OOCY750319MCMR
PAGO DE APOYO ECONOMICO PARA SOLVENTAR GASTOS DE ALIMENTACION	1,000.00		LILIANA DUEÑAS OLIVO	DUOL821202MCMXL
PAGO DE APOYO ECONOMICO PARA SOLVENTAR GASTOS EDUCATIVOS	1,000.00		JOSE ANTONIO GOMEZ CRUZ	GOCA880907HCMM
PAGO DE APOYO ECONOMICO PARA SOLVENTAR GASTOS DE ALIMENTACION	2,000.00		MARIA ANGELICA FRANCO LOPEZ	FALA670901MJCRP
PAGO DE APOYO ECONOMICO PARA SOLVENTAR GASTOS DE ALIMENTACION	1,700.00		JOSEFINA FERNANDEZ TARELO	FETJ90831MMNRRS
PAGO DE APOYO ECONOMICO PARA SOLVENTAR GASTOS DE ALIMENTACION	1,000.00		JORGE CORTES LOPEZ	COLJ610222HCMRP
PAGO DE APOYO ECONOMICO PARA SOLVENTAR GASTOS DE ALIMENTACION	1,500.00		OLIVIA MARIA CONTRERAS	MACO830415MJCR
PAGO DE APOYO ECONOMICO PARA SOLVENTAR GASTOS DE ALIMENTACION	1,000.00		SALVADOR GARCIA CASTAÑEDA	GACS751220HMNRS
PAGO DE APOYO ECONOMICO PARA SOLVENTAR GASTOS EDUCATIVOS	1,500.00		ROSA MEZA ESPINOZA	MEER771121MCMZS
PAGO DE APOYO ECONOMICO PARA SOLVENTAR GASTOS FUNERARIOS	2,000.00		ROCIO SALDIVAR SALCEDO	SASR931116MCMMLL
PAGO DE APOYO ECONOMICO PARA SOLVENTAR GASTOS DE SALUD	1,500.00		SILVESTRE GAYTAN HERNANDEZ	GAHS771231HJCYR
PAGO DE APOYO ECONOMICO PARA SOLVENTAR GASTOS EDUCATIVOS	1,000.00		DIANA KAORI PIZANO SANCHEZ	PISD050222MCMZN
PAGO DE APOYO ECONOMICO PARA SOLVENTAR GASTOS DE ALIMENTACION	1,500.00		AMELIA ESPINOSA VELAZQUEZ	EIVA551205MCMSL
PAGO DE APOYO ECONOMICO PARA SOLVENTAR GASTOS DE ALIMENTACION	1,000.00		M. DE JESUS VELASCO CHAVEZ	VECJ620614MCMHLH
TOTAL (42)	68,000.00	0.00		



COQUIMATLÁN

H. AYUNTAMIENTO 2021 - 2024



Notas a los Estados Financieros

"2023, AÑO DE LA CONMEMORACIÓN DEL 500 ANIVERSARIO DE LA FUNDACIÓN DE LA VILLA DE COLIMA"

"H. Ayuntamiento Coquimatlán, Colima"

Reforma S/N y Jesús Alcaraz, Coquimatlán, Col., Tel: 312 207 89 66, 312 207 92 58 C. P. 28400.



MUNICIPIO DE COQUIMATLAN, COL.
Sistema Integral de Contabilidad Gubernamental
CONCILIACION ENTRE LOS INGRESOS PRESUPUESTARIOS Y CONTABLES
CORRESPONDIENTE DEL 1 DE ENERO AL 31 DE MAYO DE 2023
(Cifras en Pesos)

Clave	Descripción	Importe
1	TOTAL DE INGRESOS PRESUPUESTARIOS	68,311,650.09
2	MAS INGRESOS CONTABLES NO PRESUPUESTARIOS	0.00
2.1	<i>Ingresos Financieros</i>	<i>0.00</i>
2.2	<i>Incremento por variación de inventarios</i>	<i>0.00</i>
2.3	<i>Disminución del exceso de estimaciones por pérdida o deterioro u obsolescencia</i>	<i>0.00</i>
2.4	<i>Disminución del exceso de provisiones</i>	<i>0.00</i>
2.5	<i>Otros ingresos y beneficios varios</i>	<i>0.00</i>
2.6	<i>Otros ingresos contables no presupuestarios</i>	<i>0.00</i>
3	MENOS INGRESOS PRESUPUESTARIOS NO CONTABLES	0.00
3.1	<i>Aprovechamientos patrimoniales</i>	<i>0.00</i>
3.2	<i>Ingresos derivados de financiamientos</i>	<i>0.00</i>
3.3	<i>Otros Ingresos presupuestarios no contables</i>	<i>0.00</i>
4	TOTAL DE INGRESOS CONTABLES	68,311,650.09

Notas:


- 1.- SE DEBERAN INCLUIR LOS INGRESOS CONTABLES NO PRESUPUESTARIOS QUE NO SE REGULARIZARON PRESUPUESTARIAMENTE DURANTE EL EJERCICIO
- 2.- LOS INGRESOS FINANCIEROS Y OTROS INGRESOS SE REGULARIZARAN PRESUPUESTARIAMENTE DE ACUERDO A LA LEGISLACION APLICABLE



MUNICIPIO DE COQUIMATLAN, COL.
Sistema Integral de Contabilidad Gubernamental
CONCILIACION ENTRE LOS EGRESOS PRESUPUESTARIOS Y LOS GASTOS CONTABLES
CORRESPONDIENTE DEL 1 DE ENERO AL 31 DE MAYO DE 2023
(Cifras en Pesos)

Clave	Descripción	Importe
1	TOTAL DE EGRESOS PRESUPUESTARIOS	37,443,310.87
2	MENOS EGRESOS PRESUPUESTARIOS NO CONTABLES	1,146,411.46
2.1	<i>Materias Primas y Materiales de Producción y Comercialización</i>	0.00
2.2	<i>Materias y Suministros</i>	0.00
2.3	<i>Mobiliario y equipo de administración</i>	22,009.40
2.4	<i>Mobiliario y equipo educacional y recreativo</i>	0.00
2.5	<i>Equipo e instrumental médico y de laboratorio</i>	0.00
2.6	<i>Vehículos y equipo de transporte</i>	0.00
2.7	<i>Equipo de defensa y seguridad</i>	0.00
2.8	<i>Maquinaria, otros equipos y herramientas</i>	0.00
2.9	<i>Activos biológicos</i>	0.00
2.10	<i>Bienes inmuebles</i>	0.00
2.11	<i>Activos intangibles</i>	0.00
2.12	<i>Obra Pública en Bienes de Dominio Público</i>	464,628.62
2.13	<i>Obra pública en bienes propios</i>	0.00
2.14	<i>Acciones y participaciones de capital</i>	0.00
2.15	<i>Compra de títulos y valores</i>	0.00
2.16	<i>Concesión de Préstamo</i>	0.00
2.17	<i>Inversiones en fideicomisos, mandatos y otros análogos</i>	0.00
2.18	<i>Provisiones para contingencias y otras erogaciones especiales</i>	0.00
2.19	<i>Amortización de la deuda pública</i>	345,099.07
2.20	<i>Adeudos de ejercicios fiscales anteriores (ADEFAS)</i>	0.00
2.21	<i>Otros Egresos Presupuestales No Contables</i>	314,674.37
3	MAS GASTOS CONTABLES NO PRESUPUESTARIOS	0.00
3.1	<i>Estimaciones, depreciaciones, deterioros, obsolescencia y amortizaciones</i>	0.00
3.2	<i>Provisiones</i>	0.00
3.3	<i>Disminución de inventarios</i>	0.00
3.4	<i>Aumento por insuficiencia de estimaciones por pérdida o deterioro u obsolescencia</i>	0.00
3.5	<i>Aumento por insuficiencia de provisiones</i>	0.00
3.6	<i>Otros Gastos</i>	0.00
3.7	<i>Otros Gastos Contables No Presupuestales</i>	0.00
4	TOTAL DE GASTO CONTABLE	36,296,899.41

NOTA: SE DEBERAN INCLUIR LOS GASTOS CONTABLES NO PRESUPUESTARIOS QUE NO SE REGULARIZARON PRESUPUESTARIAMENTE DURANTE EL EJERCICIO.



COQUIMATLÁN

H. AYUNTAMIENTO 2021 - 2024

NOTAS A LOS ESTADOS FINANCIEROS DEL MUNICIPIO DE COQUIMATLAN, COL. MAYO 2023

Con el propósito de dar cumplimiento a los artículos 46, 48 y 49 de la Ley General de Contabilidad Gubernamental (LGCG), así como a la normatividad emitida por el Consejo Nacional de Armonización Contable (CONAC), los cuales fundamentan que los entes públicos deberán acompañar notas a los estados financieros de cuyos rubros que así lo requieren, en seguida se presentan las correspondientes al mes de mayo de 2023. Los tres tipos de notas que acompañan a los estados financieros, son:

- a) Notas de Desglose
- b) Notas de Memoria
- c) Notas de Gestión Administrativa

A) NOTAS DE DESGLOSE

I. NOTAS AL ESTADO DE SITUACION FINANCIERA

ACTIVO

Efectivo y Equivalentes.


1. Integrado por la cuenta de Bancos/Tesorería, la cual al cierre de la cuenta del mes de mayo 2023 presenta un saldo actual de deber es de \$42,610,660.49 y de haber \$ 5,303,013.75, a continuación, se detallan las cuentas de mayor relevancia:

CUENTA	Saldo Anterior		Movimientos		Saldo Actual	
	Debe	Haber	Debe	Haber	Debe	Haber
EFFECTIVO Y EQUIVALENTES	36,814,181.61	0.00	11,218,167.53	10,724.702.40	37,307,646.74	0.00
BANCOS/TESORERIA	36,814,181.61	0.00	11,218,167.53	10,724.702.40	37,307,646.74	0.00
CUENTAS BANCARIAS TESORERIA MUNICIPAL	36,814,181.61	0.00	11,218,167.53	10,724.702.40	37,307,646.74	0.00
RECURSOS PROPIOS/ GASTOS CORRIENTES	0.00	3,591,540.29	0.00	0.00	0.00	3,591,540.29
HSBC 4008935934 GASTO CORRIENTE	0.00	3,591,913.76	0.00	0.00	0.00	3,591,913.76
HSBC 4041573726 FIDEICOMISO BANOBRAS	310.41	0.00	0.00	0.00	310.41	0.00
HSBC 4041573809 GASOLINA Y DIESEL	63.06	0.00	0.00	0.00	63.06	0.00
RECURSOS FAISM	3,999,596.08	0.00	24.10	0.00	3,999,620.18	0.00
HSBC 4043543396 FAISM 2009	168,934.52	0.00	0.00	0.00	168,934.52	0.00
HSBC 4046011466 FAISM 2010	39,466.13	0.00	0.00	0.00	39,466.13	0.00
HSBC 4050652098 FAISM 2011	85,695.73	0.00	0.00	0.00	85,695.73	0.00
SCOTIABANK 2400906166 FAISM 2012	0.00	73,735.18	0.00	0.00	0.00	73,735.18
HSBC 4008936239 FAISM 2008	3,657.82	0.00	0.00	0.00	3,657.82	0.00
SCOTIABANK 2400930709 FAISM 2013	94,174.55	0.00	0.00	0.00	94,174.55	0.00
SCOTIABANK 2400948721 FAISM 2014	559,673.72	0.00	24.10	0.00	559,697.82	0.00
SCOTIABANK 2400963607 FOPADEP 2014	3,117,401.70	0.00	0.00	0.00	3,117,401.70	0.00
SCOTIABANK 2400963615 INFRAESTRUCTURA DEPORTIVA 2014	4,327.09	0.00	0.00	0.00	4,327.09	0.00
RECURSOS FORTAMUN	678,124.37	0.00	0.00	0.00	678,124.37	0.00
HSBC 4043543388 FORTAMUN 2009	68.06	0.00	0.00	0.00	68.06	0.00
HSBC 4046011474 FORTAMUN 2010	24,478.61	0.00	0.00	0.00	24,478.61	0.00

"2023, AÑO DE LA CONMEMORACIÓN DEL 500 ANIVERSARIO DE LA FUNDACIÓN DE LA VILLA DE COLIMA"

"H. Ayuntamiento Coquimatlán, Colima"

Reforma S/N y Jesús Alcaraz, Coquimatlán, Col., Tel: 312 207 89 66, 312 207 92 58 C. P. 28400.



COQUIMATLÁN


H. AYUNTAMIENTO 2021 - 2024

HSBC 4050652106 FORTAMUN 2011	7,623.52	0.00	0.00	0.00	7,623.52	0.00
HSBC 4054079371 FORTAMUN 2012	148,414.43	0.00	0.00	0.00	148,414.43	0.00
HSBC 4008936247 FORTAMUN 2008	25,370.11	0.00	0.00	0.00	25,370.11	0.00
HSBC 4055922108 FORTAMUN 2013	485,127.49	0.00	0.00	0.00	485,127.49	0.00
HSBC 4056885361 FORTAMUN 2014	0.00	12,957.85	0.00	0.00	0.00	12,957.85
RECURSOS DE PROGRAMAS FEDERALES	31,042,442.19	0.00	9,661,860.50	10,597,610.29	30,106,692.40	0.00
SCOTTIABANK 2400880140 ZONAS PRIORITARIAS 2011	4,883.87	0.00	0.00	0.00	4,883.87	0.00
SCOTTIABANK 2400879533 HABITAT 2011	0.00	4,791.37	0.00	0.00	0.00	4,791.37
SCOTTIABANK 2400879541 PROYECTO CONTRA LA OBESIDAD	0.00	8,970.11	0.00	0.00	0.00	8,970.11
SCOTTIABANK 2400853178 ACTIVOS PRODUCTIVOS 2010	119.88	0.00	0.00	0.00	119.88	0.00
SCOTTIABANK 2400853003 RESCATE 2010	0.00	233.64	0.00	0.00	0.00	233.64
HSBC 4043543263 TRES POR UNO	3,635.40	0.00	0.00	0.00	3,635.40	0.00
HSBC 4044585644 RESCATE DE ESPACIOS	4,266.07	0.00	0.00	0.00	4,266.07	0.00
HSBC 4044585669 HABITAT 2009	961.27	0.00	0.00	0.00	961.27	0.00
HSBC 4008935801 VIVIENDA DIGNA	475.06	0.00	0.00	0.00	475.06	0.00
SCOTTIABANK 200915084 TRES POR UNO 2013	0.00	138,287.05	0.00	0.00	0.00	138,287.05
HSBC 4056288632 FOPEDEP	0.01	0.00	0.00	0.00	0.01	0.00
SCOTTIABANK 024936847 PROGRAMA PREP	3,114.08	0.00	0.00	0.00	3,114.08	0.00
SCOTTIABANK 02400968137 ACTI. COMIENDO SANO EN COQUIMATLAN	113,763.88	0.00	0.00	0.00	113,763.88	0.00
SCOTTIABANK 2400968145 PREP 2014	0.00	265,092.91	0.00	0.00	0.00	265,092.91
SCOTTIABANK 2400972363 FONDO DE CONTINGENCIAS ECONOMICAS PARA LA INVERSION 2014	0.00	66.61	0.00	0.00	0.00	66.61
SCOTTIABANK 02400968242 PROGRAMA FONDO PARA DESARROLLO MUNICIPAL	667.40	0.00	0.00	0.00	667.40	0.00
SCOTTIABANK 2400979015 FAISM 2015	0.00	101,666.79	0.00	0.00	0.00	101,666.79
SCOTTIABANK 2400983101 INFRAESTRUCTURA DEPORTIVA 2015	150.36	0.00	0.00	0.00	150.36	0.00

"2023, AÑO DE LA CONMEMORACIÓN DEL 500 ANIVERSARIO DE LA FUNDACIÓN DE LA VILLA DE COLIMA"

"H. Ayuntamiento Coquimatlán, Colima"

Reforma S/N y Jesús Alcaraz, Coquimatlán, Col., Tel: 312 207 89 66, 312 207 92 58 C. P. 28400.



COQUIMATLÁN


H. AYUNTAMIENTO 2021 - 2024

BBAJIO 13711783 GASTO CORRIENTE	3,050,380.79	0.00	118,603.19	1,854.62	3,167,129.36	0.00
BBAJIO 13715420 FORTAMUN	3,619.59	0.00	0.00	0.00	3,619.59	0.00
BBAJIO 14242820 FONDO INFRAESTRUCTURA DEPORTIVA 2015	999,833.94	0.00	1,056,163.88	101,500.00	1,954,497.82	0.00
BBAJIO 14992309 MUNICIPIO COQUI COL FORTAMUN 2016	10,965	0.00	25.42	0.00	10,990.91	0.00
BBAJIO 15056591 GASTO CORRIENTE 2016	148,160.19	0.00	6,881,725.55	8,102,833.15	0.00	1,072,947.41
BBAJIO 014992275 FAIS 2016	86,809.83	0.00	7.66	0.00	86,817.49	0.00
BBAJIO 15719792 FORTALECE 2016	5,999.99	0.00	0.00	0.00	5,999.99	0.00
BAJIO 015924194 FAISM BANOBROS 2016 ANTICIPO	49,463.36	0.00	24.58	0.00	49,487.94	0.00
BBAJIO 016579948 3X1 PARA MIGRANTES 2016	13,220.45	0.00	6.57	0.00	13,227.02	0.00
BBAJIO 17925306 FORTAMUN 2017	29,890.77	0.00	0.00	0.00	29,890.77	0.00
BBAJIO 017928466 MUNICIPIO COQUIMATLAN FAIS 2017	14,199.02	0.00	7.06	0.00	14,206.08	0.00
BAJIO 18508499 INSTITUTO DE LAS MUJERES	0.15	0.00	0.00	0.00	0.15	0.00
BBAJIO 18700112 MUNICIPIO DE COQUIMATLAN COLIMA FORTALECE 2017	404,280.01	0.00	200.87	0.00	404,480.88	0.00
BBAJIO 019258813 MUNICIPIO DE COQUIMATLAN COLIMA FORTALECE 2 2017	95,564.93	0.00	47.53	0.00	95,702.46	0.00
BBAJIO 19875453 MUNICIPIO DE COQUIMATLAN COLIMA PROAGUA 2017 APARURAL	0.01	0.00	0.00	0.00	0.01	0.00
BBAJIO 19878222 MUNICIPIO DE COQUIMATLAN COLIMA PROAGUA 2017 APAUR	23,801.16	0.00	0.21	0.00	23,801.37	0.00
BBAJIO 19394378 MUNICIPIO DE COQUIMATLAN COLIMA 3X1 PARA MIGRANTES 2017	112,167.81	0.00	0.20	0.00	112,168.01	0.00
BAJIO 020805289 MUNICIPIO DE COQUIMATLAN FORTAMUN 2018	128,405.70	0.00	66.26	0.00	128,471.96	0.00
BAJIO 020805008 MUNICIPIO DE COQUIMATLAN FAIS 2018	3,273.32	0.00	1.63	0.00	3,274.95	0.00
BAJIO 21530035 MUNICIPIO DE COQUIMATLAN COLIMA FONDO DE PROYECTOS DE DESARROLLO REGIONAL 2018	335,715.85	0.00	166.80	0.00	335,882.65	0.00
BAJIO 24050783 FORTAMUN 2019	1,805,932.01	0.00	15.57	0.00	1,805,947.58	0.00
BAJIO 24051047 FAIS 2019	374,649.30	0.00	3.23	0.00	374,652.53	0.00
BAJIO 25241191 PROAGUA APUR 2019	33,383.57	0.00	0.29	0.00	33,383.86	0.00

"2023, AÑO DE LA CONMEMORACIÓN DEL 500 ANIVERSARIO DE LA FUNDACIÓN DE LA VILLA DE COLIMA"

"H. Ayuntamiento Coquimatlán, Colima"

Reforma S/N y Jesús Alcaraz, Coquimatlán, Col., Tel: 312 207 89 66, 312 207 92 58 C. P. 28400.



COQUIMATLÁN


H. AYUNTAMIENTO 2021 - 2024

BAJIO 25241076 MUNICIPIO DE COQUIMATLAN COLIMA PROAGUA 2019 APARTADO URBANO RECURSO FEDERAL	47,624.15	0.00	1.59	0.00	47,625.74	0.00
BAJIO 25241290 MUNICIPIO DE COQUIMATLAN PROAGUA 2019 RURAL REC FEDERACTILES	6,645.75	0.00	0.06	0.00	6,645.81	0.00
BAJIO 025859687 MUNICIPIO DE COQUIMATLAN COLIMA INSTITUTO DE LAS MUJERES 2019	32,990.18	0.00	0.00	0.00	32,990.18	0.00
BAJIO 27414903 FORTAMUN 2020	2,349,613.18	0.00	20.23	0.00	2,349,633.41	0.00
BAJIO 27414572 FAIS 2020	61,144.89	0.00	0.53	0.00	61,145.42	0.00
BAJIO 29049301 MUNICIPIO DE COQUIMATLAN COLIMA PROAGUA 2020 MUNICIPAL	31,526.45	0.00	15.66	0.00	31,542.11	0.00
BAJIO 029049202 MUNICIPIO DE COQUIMATLAN COL PROAGUA APARURAL 2020 FEDERAL	17,160.55	0.00	8.53	0.00	17,169.08	0.00
BAJIO 30647259 MUNICIPIO DE COQUIMATLAN FIAS 2021	60,327.68	0.00	0.52	0.00	60,328.20	0.00
BAJIO 30647051 MUNICIPIO DE COQUIMATLAN FORTAMUN 2021	615,835.42	0.00	5.49	0.00	615,840.91	0.00
BAJIO 20865499 ESPECIFICA Y PRODUCTIVA FAIP 2014	10,057.68	0.00	5.00	0.00	10,062.68	0.00
BAJIO 34750935 MUNICIPIO DE COQUIMATLAN FORTAMUN 2022	2,818,609.09	0.00	24.98	1,220.00	2,817,414.07	0.00
BAJIO 34751057 MUNICIPIO DE COQUIMATLAN FAIS 2022	72,241.17	0.00	0.62	0.00	72,241.79	0.00
BAJIO 37375953 PROAGUA FEDERAL 2022	6,910.84	0.00	0.06	0.00	6,910.90	0.00
BAJIO 38566964 MUNICIPIO DE COQUIMATLAN FAIS 2023	14,593,124.39	0.00	124.48	779,302.99	13,813,945.88	0.00
BAJIO 38566626 MUNICIPIO DE COQUIMATLAN FORTAMUN 2023	2,975,894.73	0.00	1,604,586.25	1,610,899.53	2,969,581.45	0.00
OTROS RECURSOS	4,673,568.76	0.00	1,556,282.93	127,092.11	6,102,759.58	0.00
HSBC 4046550554 AHORRO	0.00	24,043.56	0.00	0.00	0.00	24,043.56
BAJIO 8853483 FAIS-BANOBAS 2013	4,697,612.32	0.00	1,556,282.93	127,092.11	6,126,803.14	0.00
HSBC INTERESES FAIS	0.00	1,572.51	0.00	0.00	0.00	1,572.51
HSBC INVERSION FAIS	1,572.51	0.00	0.00	0.00	1,572.51	0.00
DEPOSITOS DE FONDOS DE TERCEROS EN GARANTÍA Y/O ADMINISTRACIÓN	11,990.50	0.00	0.00	0.00	11,990.50	0.00
DEPÓSITOS DE FONDOS DE TERCEROS EN GARANTÍA	11,990.50	0.00	0.00	0.00	11,990.50	0.00
FLORENCIO LARIOS GAYTAN S.A DE C.V.	15,000.00	0.00	0.00	0.00	15,000.00	0.00
SRIA. DESARROLLO RURAL	2,000.00	0.00	0.00	0.00	2,000.00	0.00
IKON COPIROYAL S.A. DE C.V.	977.50	0.00	0.00	0.00	977.50	0.00

"2023, AÑO DE LA CONMEMORACIÓN DEL 500 ANIVERSARIO DE LA FUNDACIÓN DE LA VILLA DE COLIMA"

"H. Ayuntamiento Coquimatlán, Colima"

Reforma S/N y Jesús Alcaraz, Coquimatlán, Col., Tel: 312 207 89 66, 312 207 92 58 C. P. 28400.



COQUIMATLÁN

H. AYUNTAMIENTO 2021 - 2024

COMISION FEDERAL DE ELECTRICIDAD	748.00	0.00	0.00	0.00	748.00	0.00
PILAR ORTIZ MARQUEZ	0.00	6,735.00	0.00	0.00	0.00	6,735.00
TOTAL	41,044,247.95	4,230,066.34	11,218,167.53	10,724,702.40	42,610,660.49	5,303,013.75

Derechos a Recibir Efectivo o Equivalentes.

- En este rubro se reflejan los Deudores y Cuentas por Cobrar del Municipio, con un saldo al cierre del mes de mayo 2023 por la cantidad de \$21,596,513.08

CUENTA	Saldo Anterior		Movimientos		Saldo Actual	
	Debe	Haber	Debe	Haber	Debe	Haber
DERECHOS A RECIBIR EFECTIVO O EQUIVALENTES	21,347,271.75	0.00	546,184.82	299,328.12	21,594,128.45	0.00
CUENTAS POR COBRAR A CORTO PLAZO	1,757,449.82	0.00	165,343.20	90,546.50	1,832,246.52	0.00
CUENTAS POR COBRAR A EMPLEADOS Y FUNCIONARIOS	1,757,449.82	0.00	165,343.20	90,546.50	1,832,246.52	0.00
DEUDORES DIVERSOS POR COBRAR A CORTO PLAZO	845,416.82	0.00	34,695.48	34,695.48	845,416.82	0.00
DEUDORES DIVERSOS POR RESPONSABILIDADES DE FUNCIONARIOS Y EMPLEADOS	41,072.74	0.00	0.00	0.00	41,072.74	0.00
DEUDORES DIVERSOS POR GASTOS A COMPROBAR	631,188.51	0.00	34,695.48	34,695.48	631,188.51	0.00
OTROS DEUDORES DIVERSOS	173,155.57	0.00	0.00	0.00	173,155.57	0.00
INGRESOS POR RECUPERAR A CORTO PLAZO	1,000,000.00	0.00	0.00	0.00	1,000,000.00	0.00
INGRESOS DEVENGADOS POR PARTICIPACIONES Y APORTACIONES FEDERALES	1,000,000.00	0.00	0.00	0.00	1,000,000.00	0.00
DEUDORES POR ANTICIPOS DE TESORERIA A CORTO PLAZO	0.00	2,384.63	20,086.14	20,086.14	0.00	2,384.63
DEUDORES POR FONDOS REVOLVENTES	0.00	2,384.63	20,086.14	20,086.14	0.00	2,384.63
PRESTAMOS OTORGADOS A CORTO PLAZO	17,746,789.74	0.00	326,060.00	154,000.00	17,918,849.74	0.00
PRÉSTAMOS AL SECTOR PÚBLICO	17,746,789.74	0.00	326,060.00	154,000.00	17,918,849.74	0.00
TOTAL	21,349,656.38	2,384.63	546,184.82	299,328.12	21,596,513.08	2,384.63

Bienes Inmuebles, Infraestructura y Construcciones en Proceso.


- Corresponde al Activo No Circulante, al cierre del mes de mayo 2023 arroja un saldo de \$ 191,507,080.17, las cuales se conforman principalmente por los bienes adquiridos y construcciones en proceso en bienes de dominio público.

CUENTA	Saldo Anterior		Movimientos		Saldo Actual	
	Debe	Haber	Debe	Haber	Debe	Haber
BIENES INMUEBLES, INFRAESTRUCTURA Y CONSTRUCCIONES EN PROCESO	191,495,740.77	0.00	464,628.62	464,628.62	191,495,740.77	0.00
VIVIENDAS	6,624,464.03	0.00	0.00	0.00	6,624,464.03	0.00
VIVIENDAS EN ZONAS MARGINADAS	4,174,464.03	0.00	0.00	0.00	4,174,464.03	0.00
OTRAS VIVIENDAS PARA FINES DEL ENTE PÚBLICO	2,450,000.00	0.00	0.00	0.00	2,450,000.00	0.00
EDIFICIOS NO HABITACIONALES	10,694,900.32	0.00	0.00	0.00	10,694,900.32	0.00

"2023, AÑO DE LA CONMEMORACIÓN DEL 500 ANIVERSARIO DE LA FUNDACIÓN DE LA VILLA DE COLIMA"

"H. Ayuntamiento Coahuila de Zaragoza, Colima"

Reforma S/N y Jesús Alcaraz, Coahuila de Zaragoza, Col., Tel: 312 207 89 66, 312 207 92 58 C. P. 28400.



COQUIMATLÁN

H. AYUNTAMIENTO 2021 - 2024

UNIDADES DEPORTIVAS, PARQUES Y JARDINES	10,706,239.72	0.00	0.00	0.00	10,706,239.72	0.00
ESTACIONAMIENTOS Y APARCADEROS	0.00	11,339.40	0.00	0.00	0.00	11,339.40
CONSTRUCCIONES EN PROCESO EN BIENES DE DOMINIO PÚBLICO	153,590,341.99	0.00	464,628.62	464,628.62	153,590,341.99	0.00
EDIFICACIÓN HABITACIONAL EN PROCESO	10,308,159.69	0.00	0.00	0.00	10,308,159.69	0.00
EDIFICACIÓN NO HABITACIONAL EN PROCESO	19,264,370.41	0.00	0.00	0.00	19,264,370.41	0.00
CONSTRUCCIÓN DE OBRAS PARA EL ABASTECIMIENTO DE AGUA, PETRÓLEO, GAS, ELECTRICIDAD Y TELECOMUNICACIONES EN PROCESO	14,093,243.42	0.00	179,841.37	179,841.37	14,093,243.42	0.00
DIVISIÓN DE TERRENOS Y CONSTRUCCIÓN DE OBRAS DE URBANIZACIÓN EN PROCESO	96,747,092.97	0.00	284,787.25	284,787.25	96,747,092.97	0.00
CONSTRUCCIÓN DE VÍAS DE COMUNICACIÓN EN PROCESO	803,649.24	0.00	0.00	0.00	803,649.24	0.00
OTRAS CONSTRUCCIONES DE INGENIERÍA CIVIL U OBRA PESADA EN PROCESO	7,410,135.56	0.00	0.00	0.00	7,410,135.56	0.00
INSTALACIONES Y EQUIPAMIENTO EN CONSTRUCCIONES EN PROCESO	3,875,005.32	0.00	0.00	0.00	3,875,005.32	0.00
TRABAJOS DE ACABADOS EN EDIFICACIONES Y OTROS TRABAJOS ESPECIALIZADOS EN PROCESO	1,088,685.38	0.00	0.00	0.00	1,088,685.38	0.00
CONSTRUCCIONES EN PROCESO EN BIENES PROPIOS	20,586,034.43	0.00	0.00	0.00	20,586,034.43	0.00
DIVISIÓN DE TERRENOS Y CONSTRUCCIÓN DE OBRAS DE URBANIZACIÓN EN PROCESO	1,793,176.51	0.00	0.00	0.00	1,793,176.51	0.00
OTRAS CONSTRUCCIONES DE INGENIERÍA CIVIL U OBRA PESADA EN PROCESO	4,894,008.45	0.00	0.00	0.00	4,894,008.45	0.00
INSTALACIONES Y EQUIPAMIENTO EN CONSTRUCCIONES EN PROCESO	357,567.56	0.00	0.00	0.00	357,567.56	0.00
TRABAJOS DE ACABADOS EN EDIFICACIONES Y OTROS TRABAJOS ESPECIALIZADOS EN PROCESO	13,541,281.91	0.00	0.00	0.00	13,541,281.91	0.00
TOTAL	191,507,080.17	11,339.40	464,628.62	464,628.62	191,495,740.77	11,339.40

Bienes Muebles.


4. Estos de igual forma pertenecen al Activo No Circulante y representan las existencias de Mobiliario y Equipo, Equipo de Transporte, Equipo de Defensa y Seguridad, así como también la Maquinaria y otras Herramientas necesaria para la operación, la cual al cierre del mes de mayo de 2023 tiene un saldo de \$ 18,168,886.97

CUENTA	Saldo Anterior		Movimientos		Saldo Actual	
	Debe	Haber	Debe	Haber	Debe	Haber
BIENES MUEBLES	18,168,886.97	0.00	0.00	0.00	18,168,886.97	0.00
MOBILIARIO Y EQUIPO DE ADMINISTRACIÓN	15,832,849.51	0.00	0.00	0.00	15,832,849.51	0.00
MOBILIARIO Y EQUIPO EDUCACIONAL Y RECREATIVO	963,788.00	0.00	0.00	0.00	963,788.00	0.00
EQUIPO DE DEFENSA Y SEGURIDAD	1,372,609.46	0.00	0.00	0.00	1,372,609.46	0.00
TOTAL	18,168,886.97	0.00	0.00	0.00	18,168,886.97	0.00

"2023, AÑO DE LA CONMEMORACIÓN DEL 500 ANIVERSARIO DE LA FUNDACIÓN DE LA VILLA DE COLIMA"

"H. Ayuntamiento Coquimatlán, Colima"

Reforma S/N y Jesús Alcaraz, Coquimatlán, Col., Tel: 312 207 89 66, 312 207 92 58 C. P. 28400.



COQUIMATLÁN

H. AYUNTAMIENTO 2021 - 2024

Activos Intangibles.

- Representa el SOFTWARE de los sistemas de administración del Municipio, con un saldo al cierre del mes de mayo 2023 por el monto de \$21,802.00.

PASIVO

Cuentas por Pagar a Corto Plazo.

- Este rubro acumula al Pasivo Circulante integrado por Servicios Personales por Pagar, Proveedores, Retenciones y Contribuciones por Pagar, entre otros, al cierre del mes de mayo 2023 tiene un saldo por la cantidad de haber \$33,601,334.15 y de deber \$514,541.07

CUENTA	Saldo Anterior		Movimientos		Saldo Actual	
	Debe	Haber	Debe	Haber	Debe	Haber
CUENTAS POR PAGAR A CORTO PLAZO	0.00	35,021,119.76	11,617,887.66	9,683,560.98	0.00	33,086,793.08
SERVICIOS PERSONALES POR PAGAR A CORTO PLAZO	0.00	13,324,121.13	4,920,198.86	4,761,890.17	0.00	13,165,812.44
PROVEEDORES POR PAGAR A CORTO PLAZO	356,430.70	0.00	1,914,769.76	1,756,659.39	514,541.07	0.00
CONTRATISTAS POR OBRAS PÚBLICAS POR PAGAR A CORTO PLAZO	0.00	568,626.68	779,302.99	464,628.62	0.00	253,952.31
TRANSFERENCIAS OTORGADAS POR PAGAR A CORTO PLAZO	0.00	432,557.52	1,316,419.88	1,316,419.88	0.00	432,557.52
RETENCIONES Y CONTRIBUCIONES POR PAGAR A CORTO PLAZO	0.00	16,574,213.29	1,959,928.83	1,338,177.19	0.00	15,592,465.65
DEVOLUCIONES DE LA LEY DE INGRESO POR PAGAR A CORTO PLAZO	0.00	109,620.20	992.00	0.00	0.00	108,628.20
OTRAS CUENTAS POR PAGAR A CORTO PLAZO	0.00	4,368,411.64	726,279.34	45,785.73	0.00	3,687,918.03
TOTAL	356,430.70	35,377,550.50	11,617,887.66	9,683,560.98	514,541.07	33,601,334.15

Porción a Corto Plazo de la Deuda Pública Interna.

- Representa el saldo de la deuda que se tiene contratada con Banca BANBAJIO, y el saldo que se tiene al cierre de la cuenta pública del mes de mayo 2023 es de \$7,256,564.024, como se muestra en la siguiente tabla:

CUENTA	Saldo Anterior		Movimientos		Saldo Actual	
	Debe	Haber	Debe	Haber	Debe	Haber
PORCIÓN A CORTO PLAZO DE LA DEUDA PÚBLICA INTERNA	0.00	7,326,647.08	70,082.84	0.00	0.00	7,256,564.024
TOTAL	0.00	7,326,647.08	70,082.84	0.00	0.00	7,256,564.024

Otras Provisiones a Corto Plazo.


Hacienda Pública/Patrimonio.

- El Patrimonio Contribuido al cierre del mes de mayo 2023 es por la cantidad de \$12,978,170.33, y el Patrimonio Generado refleja un total de \$181,241,225.01 se detallan los resultados de ejercicios anteriores al 2023.

"2023, AÑO DE LA CONMEMORACIÓN DEL 500 ANIVERSARIO DE LA FUNDACIÓN DE LA VILLA DE COLIMA"

"H. Ayuntamiento Coquimatlán, Colima"

Reforma S/N y Jesús Alcaraz, Coquimatlán, Col., Tel: 312 207 89 66, 312 207 92 58 C. P. 28400.



COQUIMATLÁN


H. AYUNTAMIENTO 2021 - 2024

CUENTA	Saldo Anterior		Movimientos		Saldo Actual	
	Debe	Haber	Debe	Haber	Debe	Haber
HACIENDA PUBLICA/ PATRIMONIO	0.00	194,219,395.34	0.00	0.00	0.00	194,219,395.34
RESULTADOS DE EJERCICIOS ANTERIORES	0.00	181,241,225.01	0.00	0.00	0.00	181,241,225.01
RESULTADO EJERCICIO 2006	9,908,965.82	0.00	0.00	0.00	9,908,965.82	0.00
RESULTADO EJERCICIO 2008	0.00	4,148,484.46	0.00	0.00	0.00	4,148,484.46
RESULTADO EJERCICIO 2009	1,903,753.14	0.00	0.00	0.00	1,903,753.14	0.00
RESULTADO EJERCICIO 2010	0.00	1,516,535.05	0.00	0.00	0.00	1,516,535.05
RESULTADO EJERCICIO 2011	0.00	627,569.94	0.00	0.00	0.00	627,569.94
SUP O DEF 1990	489,733.84	0.00	0.00	0.00	489,733.84	0.00
SUP O DEF 1991	86,476.40	0.00	0.00	0.00	86,476.40	0.00
SUP O DEF 1992	238,128.61	0.00	0.00	0.00	238,128.61	0.00
SUP O DEF 1993	419,074.88	0.00	0.00	0.00	419,074.88	0.00
SUP O DEF 1994	396,403.36	0.00	0.00	0.00	396,403.36	0.00
SUP O DEF 1995	105,595.46	0.00	0.00	0.00	105,595.46	0.00
SUP O DEF 1996	360,950.40	0.00	0.00	0.00	360,950.40	0.00
SUP O DEF 1997	0.00	2,428,046.29	0.00	0.00	0.00	2,428,046.29
SUP O DE F1998	0.00	1,077,382.20	0.00	0.00	0.00	1,077,382.20
SUP O DEF 1999	0.00	1,574,368.51	0.00	0.00	0.00	1,574,368.51
SUP O DEF 2000	0.00	684,511.01	0.00	0.00	0.00	684,511.01
SUP O DEF 2001	5,830,439.30	0.00	0.00	0.00	5,830,439.30	0.00
SUP O DEF 2002	0.00	1,910,777.48	0.00	0.00	0.00	1,910,777.48
RESULTADO EJERCICIO 2003	962,044.80	0.00	0.00	0.00	962,044.80	0.00
RESULTADO EJERCICIO 2004	0.00	3,342,415.89	0.00	0.00	0.00	3,342,415.89
RESULTADO EJ. ANTERIORES	1,173,042.82	0.00	0.00	0.00	1,173,042.82	0.00
RESULTADO EJERCICIO 2005	1,256,399.24	0.00	0.00	0.00	1,256,399.24	0.00
RESULTADO EJERCICIO 2007	4,731,841.54	0.00	0.00	0.00	4,731,841.54	0.00
RESULTADO EJERCICIO 2012	1,177,302.95	0.00	0.00	0.00	1,177,302.95	0.00
RESULTADO EJERCICIO 2013	0.00	6,922,022.42	0.00	0.00	0.00	6,922,022.42
RESULTADO EJERCICIO 2014	0.00	12,415,423.13	0.00	0.00	0.00	12,415,423.13
RESULTADO EJERCICIO 2015	0.00	9,516,809.56	0.00	0.00	0.00	9,516,809.56
RESULTADO EJERCICIO 2016	0.00	17,039,697.24	0.00	0.00	0.00	17,039,697.24
RESULTADO EJERCICIO 2017	0.00	21,320,636.38	0.00	0.00	0.00	21,320,636.38
RESULTADO EJERCICIO 2018	0.00	23,836,506.21	0.00	0.00	0.00	23,836,506.21
RESULTADO EJERCICIO 2019	0.00	28,673,617.28	0.00	0.00	0.00	28,673,617.28
RESULTADO EJERCICIO 2020	0.00	23,555,679.81	0.00	0.00	0.00	23,555,679.81
RESULTADO EJERCICIO 2021	0.00	17,412,672.64	0.00	0.00	0.00	17,412,672.64
RESULTADO EJERCICIO 2022	0.00	32,278,222.07	0.00	0.00	0.00	32,278,222.07
RESERVAS	0.00	12,978,170.33	0.00	0.00	0.00	12,978,170.33
RESERVAS DE PATRIMONIO	0.00	12,978,170.33	0.00	0.00	0.00	12,978,170.33
TOTAL	29,040,152.56	223,259,547.90	0.00	0.00	29,040,152.56	223,259,547.90

"2023, AÑO DE LA CONMEMORACIÓN DEL 500 ANIVERSARIO DE LA FUNDACIÓN DE LA VILLA DE COLIMA"

"H. Ayuntamiento Coquimatlán, Colima"

Reforma S/N y Jesús Alcaraz, Coquimatlán, Col., Tel: 312 207 89 66, 312 207 92 58 C. P. 28400.



COQUIMATLÁN

H. AYUNTAMIENTO 2021 - 2024

II. NOTAS AL ESTADO DE ACTIVIDADES

Ingresos de Gestión

Se integran de los Rubros de Ingreso que se detallan en la tabla al mes de mayo 2023 por la cantidad de \$10,406,726.81

Descripción	Importe
INGRESOS Y OTROS BENEFICIOS	
INGRESOS DE GESTIÓN	1,366,188.24
IMPUESTOS	
IMPUESTOS SOBRE LOS INGRESOS	0.00
IMPUESTOS SOBRE EL PATRIMONIO	428,236.01
IMPUESTOS SOBRE LA PRODUCCIÓN, EL CONSUMO Y LAS TRANSACCIONES	110,164.98
ACCESORIOS DE IMPUESTOS	117,924.16
DERECHOS	
DERECHOS POR EL USO, GOCE, APROVECHAMIENTO O EXPLOTACIÓN DE BIENES DE DOMINIO PÚBLICO	37,809.17
DERECHOS POR PRESTACIÓN DE SERVICIOS	298,056.97
ACCESORIOS DE DERECHOS	0.00
OTROS DERECHOS	231,032.89
PRODUCTOS	
PRODUCTOS	13,215.29
APROVECHAMIENTOS	
MULTAS	29,224.15
INDEMNIZACIONES	2,089.62
OTROS APROVECHAMIENTOS	98,435.00
PARTICIPACIONES, APORTACIONES, CONVENIOS, INCENTIVOS DERIVADOS DE LA COLABORACIÓN FISCAL, FONDOS DISTINTOS DE APORTACIONES, TRANSFERENCIAS, ASIGNACIONES, SUBSIDIOS Y SUBVENCIONES, Y PENSIONES Y JUBILACIONES	9,040,538.57
PARTICIPACIONES, APORTACIONES, CONVENIOS, INCENTIVOS DERIVADOS DE LA COLABORACIÓN FISCAL Y FONDOS DISTINTOS DE APORTACIONES	
PARTICIPACIONES	7,452,180.57
APORTACIONES	1,588,358.00
TOTAL DE INGRESOS Y OTROS BENEFICIOS	10,406,726.81

Participaciones y Aportaciones


- El saldo al mes de mayo 2023 de esta cuenta se integra de conformidad a lo expresado en la siguiente tabla y asciende a la cantidad de \$57,321,005.99

CUENTA	Saldo Anterior		Movimientos		Saldo Actual	
	Debe	Haber	Debe	Haber	Debe	Haber
PARTICIPACIONES, APORTACIONES, CONVENIOS, INCENTIVOS DERIVADOS DE LA COLABORACIÓN FISCAL Y FONDOS DISTINTOS DE APORTACIONES	0.00	48,280,467.42	0.00	9,040,538.57	0.00	57,321,005.99
PARTICIPACIONES	0.00	27,334,091.42	0.00	7,452,180.57	0.00	34,786,271.99
FONDO GENERAL DE PARTICIPACIONES	0.00	18,122,037.45	0.00	5,114,884.95	0.00	23,236,922.40
FONDO DE FOMENTO MUNICIPAL	0.00	5,910,385.42	0.00	1,553,961.32	0.00	7,464,346.74
ISAN	0.00	490,934.77	0.00	112,791.71	0.00	603,726.48
IEPS	0.00	1,317,405.85	0.00	517,165.66	0.00	1,834,571.51

"2023, AÑO DE LA CONMEMORACIÓN DEL 500 ANIVERSARIO DE LA FUNDACIÓN DE LA VILLA DE COLIMA"

"H. Ayuntamiento Coquimatlán, Colima"

Reforma S/N y Jesús Alcaraz, Coquimatlán, Col., Tel: 312 207 89 66, 312 207 92 58 C. P. 28400.



COQUIMATLÁN

H. AYUNTAMIENTO 2021 - 2024

FONDO DE FISCALIZACIÓN	0.00	1,091,833.9	0.00	152,954.48	0.00	1,244,788.38
PARTICIPACION ARTICULO 3-B LEY DE COORDINACION FISCAL FEDERAL	0.00	401,494.03	0.00	422.45	0.00	401,916.48
APORTACIONES	0.00	20,946,376.00	0.00	1,588,358.00	0.00	22,534,734.00
FONDO DE APORTACIÓN PARA LA INFRAESTRUCTURA SOCIAL	0.00	14,592,944.00	0.00	3,648,236.00	0.00	14,592,944.00
FAIS DEL EJERCICIO	0.00	14,592,944.00	0.00	0.00	0.00	14,592,944.00
FONDO DE APORTACIÓN PARA EL FORTALECIMIENTO DE LOS MUNICIPIOS	0.00	6,353,432.00	0.00	1,588,358.00	0.00	7,941,790.00
FORTAMUN DEL EJERCICIO	0.00	6,353,432.00	0.00	1,588,358.00	0.00	7,941,790.00
TOTAL	0.00	48,280,467.42	0.00	9,040,538.57	0.00	57,321,005.99

Gastos y Otras Pérdidas


- Se integra por las cuentas de gastos de Servicios Personales, Materiales y Suministros, Servicios Generales, Transferencia, Asignaciones, Subsidios y Otras Ayudas, Participaciones y Aportaciones e Intereses, Comisiones y Otros Gastos como se muestra en la tabla y su saldo al cierre del mes de mayo 2023 ascienden a la cantidad de \$36,296,899.41

CUENTA	Saldo Anterior		Movimientos		Saldo Actual	
	Debe	Haber	Debe	Haber	Debe	Haber
GASTOS Y OTRAS PÉRDIDAS	29,099,532.57	0.00	7,325,364.64	127,997.80	36,296,899.41	0.00
GASTOS DE FUNCIONAMIENTO	23,604,032.24	0.00	5,883,862.96	127,997.80	29,359,897.40	0.00
SERVICIOS PERSONALES	18,192,860.36	0.00	5,521,760.57	0.00	22,714,620.93	0.00
REMUNERACIONES AL PERSONAL DE CARÁCTER PERMANENTE	10,046,443.52	0.00	2,528,504.23	0.00	12,574,947.75	0.00
REMUNERACIONES ADICIONALES Y ESPECIALES	1,514,218.76	0.00	338,064.86	0.00	1,852,283.62	0.00
SEGURIDAD SOCIAL	1,409,224.22	0.00	266,712.55	0.00	1,675,936.77	0.00
OTRAS PRESTACIONES SOCIALES Y ECONOMICAS	4,543,898.34	0.00	1,218,710.05	0.00	5,762,608.39	0.00
PAGO DE ESTIMULOS A SERVIDORES PUBLICOS	679,075.52	0.00	169,768.88	0.00	848,844.40	0.00
MATERIALES Y SUMINISTROS	1,519,923.62	0.00	424,576.47	2,638.80	1,941,861.29	0.00
MATERIALES DE ADMINISTRACIÓN, EMISION DE DOCUMENTOS Y ARTICULOS OFICIALES	128,451.70	0.00	59,729.77	888.80	187,292.67	0.00
MATERIALES Y ARTICULOS DE CONSTRUCCION Y DE REPARACION	55,082.94	0.00	3,429.51	0.00	58,512.45	0.00
PRODUCTOS QUIMICOS, FARMACEUTICOS Y DE LABORATORIO	9,984.94	0.00	0.00	0.00	9,984.94	0.00
COMBUSTIBLES, LUBRICANTES Y ADITIVOS	1,278,471.15	0.00	344,513.24	1,750.00	1,621,234.39	0.00
VESTUARIO, BLANCOS, PRENDAS DE PROTECCION Y ARTICULOS DEPORTIVOS	25,959.99	0.00	6,272.26	0.00	32,232.25	0.00
MATERIALES Y SUMINISTROS PARA SEGURIDAD	17,041.66	0.00	9,047.77	0.00	26,089.43	0.00
HERRAMIENTAS, REFACCIONES Y ACCESORIOS MENORES	4,931.24	0.00	1,583.92	0.00	6,515.16	0.00
SERVICIOS GENERALES	3,891,248.26	0.00	937,525.92	125,359.00	4,703,415.18	0.00
SERVICIOS BÁSICOS	1,090,576.40	0.00	313,669.11	740.00	1,403,505.51	0.00
SERVICIOS DE ARRENDAMIENTO	49,343.80	0.00	48,732.00	0.00	98,075.80	0.00
SERVICIOS PROFESIONALES, CIENTÍFICOS Y TÉCNICOS Y OTROS SERVICIOS	12,745.68	0.00	62,179.31	0.00	74,924.99	0.00
SERVICIOS FINANCIEROS, BANCARIOS Y COMERCIALES	19,919.66	0.00	1,854.62	0.00	21,774.28	0.00

"2023, AÑO DE LA CONMEMORACIÓN DEL 500 ANIVERSARIO DE LA FUNDACIÓN DE LA VILLA DE COLIMA"

"H. Ayuntamiento Coquimatlán, Colima"

Reforma S/N y Jesús Alcaraz, Coquimatlán, Col., Tel: 312 207 89 66, 312 207 92 58 C. P. 28400.



COQUIMATLÁN

H. AYUNTAMIENTO 2021 - 2024

SERVICIOS DE INSTALACION, REPARACION, MANTENIMIENTO Y CONSERVACION	1,381,541.57	0.00	327,343.91	124,619.00	1,584,266.48	0.00
SERVICIOS OFICIALES	1,308,621.26	0.00	105,093.33	0.00	1,413,714.59	0.00
OTROS SERVICIOS GENERALES	28,499.89	0.00	78,653.64	0.00	107,153.53	0.00
TRANSFERENCIAS, ASIGNACIONES, SUBSIDIOS Y OTRAS AYUDAS	5,271,581.89	0.00	1,384,492.41	0.00	6,656,074.30	0.00
TRANSFERENCIAS AL RESTO DEL SECTOR PUBLICO	2,599,303.95	0.00	649,109.94	0.00	3,248,413.89	0.00
TRANSFERENCIAS A ENTIDADES FEDERATIVAS Y MUNICIPIOS	2,599,303.95	0.00	649,109.94	0.00	3,248,413.89	0.00
AYUDAS SOCIALES	132,000.00	0.00	85,600.00	0.00	217,600.00	0.00
AYUDAS SOCIALES A PERSONAS	61,600.00	0.00	68,000.00	0.00	129,600.00	0.00
AYUDAS SOCIALES A INSTITUCIONES	70,400.00	0.00	17,600.00	0.00	88,000.00	0.00
PENSIONES Y JUBILACIONES	2,540,277.94	0.00	649,782.47	0.00	3,190,060.41	0.00
JUBILACIONES	2,540,277.94	0.00	649,782.47	0.00	3,190,060.41	0.00
INTERESES, COMISIONES Y OTROS GASTOS DE LA DEUDA PÚBLICA	223,918.44	0.00	57,009.27	0.00	280,927.71	0.00
INTERESES DE LA DEUDA PUBLICA	223,918.44	0.00	57,009.27	0.00	280,927.71	0.00
INTERESES DE LA DEUDA PÚBLICA INTERNA	223,918.44	0.00	57,009.27	0.00	280,927.71	0.00
TOTAL	29,099,532.57	0.00	7,325,364.64	127,997.80	36,296,899.41	0.00

III. NOTAS AL ESTADO DE VARIACION EN LA HACIENDA PUBLICA

- Se informa de manera agrupada, acerca de las modificaciones al patrimonio contribuido.

No Existen modificaciones al Patrimonio Contribuido

- Se informará de manera agrupada, acerca del monto y procedencia de los recursos que modifican al patrimonio generado.

Se informa de manera agrupada, acerca del monto al 31 de mayo del 2023 así como la procedencia de los recursos que modifican a la Hacienda Pública generada:

CUENTA	Saldo Anterior		Movimientos		Saldo Actual	
	Debe	Haber	Debe	Haber	Debe	Haber
HACIENDA PUBLICA/ PATRIMONIO	0.00	194,219,395.34	0.00	0.00	0.00	194,219,395.34
HACIENDA PUBLICA/ PATRIMONIO GENERADO	0.00	194,219,395.34	0.00	0.00	0.00	194,219,395.34
RESULTADOS DE EJERCICIOS ANTERIORES	0.00	181,241,225.01	0.00	0.00	0.00	181,241,225.01
RESERVAS	0.00	12,978,170.33	0.00	0.00	0.00	12,978,170.33
TOTAL	0.00	194,219,395.34	0.00	0.00	0.00	194,219,395.34

IV. NOTAS AL ESTADO DE FLUJO DE EFECTIVO

Efectivo y equivalentes


- Análisis de los saldos inicial y final que figuran en la última parte del Estado de Flujo de Efectivo en la cuenta de efectivo y equivalentes es como sigue:

CUENTA	Saldo Anterior		Movimientos		Saldo Actual	
	Debe	Haber	Debe	Haber	Debe	Haber
EFFECTIVO Y EQUIVALENTES	36,814,181.61	0.00	11,218,167.53	10,724,702.40	37,307,646.74	0.00
BANCOS/ TESORERIA	36,814,181.61	0.00	11,218,167.53	10,724,702.40	37,307,646.74	0.00
CUENTAS BANCARIAS TESORERIA MUNICIPAL	36,814,181.61	0.00	11,218,167.53	10,724,702.40	37,307,646.74	0.00

"2023, AÑO DE LA CONMEMORACIÓN DEL 500 ANIVERSARIO DE LA FUNDACIÓN DE LA VILLA DE COLIMA"

"H. Ayuntamiento Coquimatlán, Colima"

Reforma S/N y Jesús Alcaraz, Coquimatlán, Col., Tel: 312 207 89 66, 312 207 92 58 C. P. 28400.



COQUIMATLÁN

H. AYUNTAMIENTO 2021 - 2024

DEPOSITOS DE FONDOS DE TERCEROS EN GARANTÍA Y/O ADMINISTRACIÓN	11,990.50	0.00	0.00	0.00	11,990.50	0.00
DEPÓSITOS DE FONDOS DE TERCEROS EN GARANTÍA	11,990.50	0.00	0.00	0.00	11,990.50	0.00
TOTAL	41,044,247.95	4,230,066.34	11,218,167.53	10,724,702.40	42,610,660.49	5,303,013.75


2. Adquisiciones de bienes muebles e inmuebles con su monto global al 31 de mayo de 2023 y, en su caso, el porcentaje de estas adquisiciones que fueron realizadas mediante subsidios de capital del sector central. Adicionalmente, se revela el importe de los pagos que durante el ejercicio se hicieron por la compra de los elementos citados:

CUENTA	Saldo Anterior		Movimientos		Saldo Actual	
	Debe	Haber	Debe	Haber	Debe	Haber
BIENES INMUEBLES, INFRAESTRUCTURA Y CONSTRUCCIONES EN PROCESO	191,495,740.77	0.00	0.00	0.00	191,495,740.77	0.00
VIVIENDAS	6,624,464.03	0.00	0.00	0.00	6,624,464.03	0.00
VIVIENDAS EN ZONAS MARGINADAS	4,174,464.03	0.00	0.00	0.00	4,174,464.03	0.00
OTRAS VIVIENDAS PARA FINES DEL ENTE PÚBLICO	2,450,000.00	0.00	0.00	0.00	2,450,000.00	0.00
EDIFICIOS NO HABITACIONALES	10,694,900.32	0.00	0.00	0.00	10,694,900.32	0.00
UNIDADES DEPORTIVAS, PARQUES Y JARDINES	10,706,239.72	0.00	0.00	0.00	10,706,239.72	0.00
ESTACIONAMIENTOS Y APARCADEROS	0.00	11,339.40	0.00	0.00	0.00	11,339.40
CONSTRUCCIONES EN PROCESO EN BIENES DE DOMINIO PÚBLICO	153,590,341.99	0.00	0.00	0.00	153,590,341.99	0.00
EDIFICACIÓN HABITACIONAL EN PROCESO	10,308,159.69	0.00	0.00	0.00	10,308,159.69	0.00
EDIFICACIÓN NO HABITACIONAL EN PROCESO	19,264,370.41	0.00	0.00	0.00	19,264,370.41	0.00
CONSTRUCCIÓN DE OBRAS PARA EL ABASTECIMIENTO DE AGUA, PETRÓLEO, GAS, ELECTRICIDAD Y TELECOMUNICACIONES EN PROCESO	14,093,243.42	0.00	0.00	0.00	14,093,243.42	0.00
DIVISIÓN DE TERRENOS Y CONSTRUCCIÓN DE OBRAS DE URBANIZACIÓN EN PROCESO	96,747,092.97	0.00	0.00	0.00	96,747,092.97	0.00
CONSTRUCCIÓN DE VÍAS DE COMUNICACIÓN EN PROCESO	803,649.24	0.00	0.00	0.00	803,649.24	0.00
OTRAS CONSTRUCCIONES DE INGENIERÍA CIVIL U OBRA PESADA EN PROCESO	7,410,135.56	0.00	0.00	0.00	7,410,135.56	0.00
INSTALACIONES Y EQUIPAMIENTO EN CONSTRUCCIONES EN PROCESO	3,875,005.32	0.00	0.00	0.00	3,875,005.32	0.00
TRABAJOS DE ACABADOS EN EDIFICACIONES Y OTROS TRABAJOS ESPECIALIZADOS EN PROCESO	1,088,685.38	0.00	0.00	0.00	1,088,685.38	0.00
CONSTRUCCIONES EN PROCESO EN BIENES PROPIOS	20,586,034.43	0.00	0.00	0.00	20,586,034.43	0.00
DIVISIÓN DE TERRENOS Y CONSTRUCCIÓN DE OBRAS DE URBANIZACIÓN EN PROCESO	1,793,176.51	0.00	0.00	0.00	1,793,176.51	0.00

"2023, AÑO DE LA CONMEMORACIÓN DEL 500 ANIVERSARIO DE LA FUNDACIÓN DE LA VILLA DE COLIMA"

"H. Ayuntamiento Coquimatlán, Colima"

Reforma S/N y Jesús Alcaraz, Coquimatlán, Col., Tel: 312 207 89 66, 312 207 92 58 C. P. 28400.



COQUIMATLÁN

H. AYUNTAMIENTO 2021 - 2024

OTRAS CONSTRUCCIONES DE INGENIERÍA CIVIL U OBRA PESADA EN PROCESO	4,894,008.45	0.00	0.00	0.00	4,894,008.45	0.00
INSTALACIONES Y EQUIPAMIENTO EN CONSTRUCCIONES EN PROCESO	357,567.56	0.00	0.00	0.00	357,567.56	0.00
TRABAJOS DE ACABADOS EN EDIFICACIONES Y OTROS TRABAJOS ESPECIALIZADOS EN PROCESO	13,541,281.91	0.00	0.00	0.00	13,541,281.91	0.00
TOTAL	191,507,080.17	11,339.40	0.00	0.00	191,507,080.17	11,339.40

B) NOTAS DE MEMORIA (Cuentas de Orden)

Las cuentas de orden se utilizan para registrar movimientos de valores que no afecten o modifiquen el balance del ente contable, sin embargo, su incorporación en libros es necesaria con fines de recordatorio contable, de control y en general sobre los aspectos administrativos, o bien, para consignar sus derechos o responsabilidades contingentes que puedan, o no, presentarse en el futuro.

Las cuentas que se manejan para efectos de estas Notas son las siguientes:

Cuentas de Orden Contables y Presupuestarias:

Contables:

Valores
Emisión de obligaciones
Avales y garantías
Juicios
Contratos para Inversión Mediante Proyectos para Prestación de Servicios (PPS) y Similares
Bienes concesionados o en comodato

Presupuestarias:

Cuentas de ingresos
Cuentas de egresos

C) NOTAS DE GESTION ADMINISTRATIVA

1. Introducción

Los Estados Financieros de los entes públicos, proveen de información financiera a los principales usuarios de la misma, entre ellos está la H. Legislatura del Estado de Colima, así como la ciudadanía en general que demanda información sobre la situación contable del Municipio de Coquimatlán, Col.

El objetivo del presente documento es la revelación del contexto y de los aspectos económicos-financieros más relevantes que influyeron en las decisiones del período, que comprende del 1 de enero al 31 de mayo de 2023, y que se consideraron en la elaboración de los estados financieros para la mayor comprensión de los mismos y sus particularidades.

De esta manera, se informa y explica la respuesta del gobierno a las condiciones relacionadas con la información financiera del período de gestión; además, de exponer aquellas políticas que podrían afectar la toma de decisiones en períodos posteriores.

2. Panorama Económico y Financiero

Al mes de mayo 2022, el Municipio de Coquimatlán, Col.

3. Autorización e Historia

a) Fecha de Creación e Historia

Para efectos fiscales se cuenta con un Registro Federal de Contribuyentes MTC850101-LUA, por lo que la Secretaría de Hacienda y Crédito Público reconoce como fecha de creación el 01 (primero) de enero de 1985.


Coquimatlán proviene de las raíces nahuas coqui que quiere decir paloma o torcaza, ma, de maitl que significa mano, tomar o asir, y tian lugar, es decir "Lugar donde se cazan o atrapan torcazas". Existe una segunda acepción: "Lugar donde se hacen redes"; sin embargo, la primera es la más aceptada.

Coquimatlán fue una congregación de estirpe teca y formó parte del señorío de Collimán. Sus habitantes tenían formas esquemáticas de organización sociopolítica con dirigentes cuyo cargo era predominantemente civil; dichos gobernantes dirigían las manifestaciones religiosas y participaban de la actividad militar que les transmitía el Tlatoani de Collimán.

"2023, AÑO DE LA CONMEMORACIÓN DEL 500 ANIVERSARIO DE LA FUNDACIÓN DE LA VILLA DE COLIMA"

"H. Ayuntamiento Coquimatlán, Colima"

Reforma S/N y Jesús Alcaraz, Coquimatlán, Col., Tel: 312 207 89 66, 312 207 92 58 C. P. 28400.



COQUIMATLÁN

H. AYUNTAMIENTO 2021 - 2024

Coquimatlán comenzó su vida independiente en el siglo XV y fue un pueblo indio establecido entre las márgenes del arroyo de Comalá y el río Armería. La conquista española trajo consigo el sojuzgamiento de los indios y apropiación de la mayor parte de sus tierras, las cuales fueron distribuidas en concesiones entre los soldados españoles.

Su nombre original, pronunciado erróneamente como Coximatlán; con la llegada de los conquistadores, cambió a San Pedro Coquimatlán, el cual, al ser arrasado por una creciente del arroyo de Comala, tuvo que ser trasladado al lugar que hoy ocupa el 19 de octubre de 1836; siendo después de su refundación cuando se le empezó a conocer con el nombre actual.

El desarrollo de Coquimatlán se inició a partir de 1889 con la introducción del ferrocarril de vía angosta, mismo que aumentó considerablemente en 1908 con el de vía ancha a Guadalajara.

Los personajes principales que sobresalieron en el desarrollo municipal, entre los años de 1902 y 1922, fueron Faustino Aguilar Zamora, Hilario G. Castañeda y Marcos García. La construcción de la carretera a Colima y caminos vecinales, la introducción del agua potable y la energía eléctrica en 1956-60, aunados a la construcción del sistema de riego y pozos profundos en 1963 y el crecimiento de la agricultura y la ganadería, constituyen factores que propician el auge a Coquimatlán. Desde 1987, la cabecera cuenta con carretera de 4 carriles que une a Colima con los demás estados de la República.

b) Principales cambios en su estructura orgánica

Durante el presente ejercicio no se realizaron cambios en la estructura organizacional, quedando está de acuerdo al Reglamento del Gobierno Municipal del Ayuntamiento de Coquimatlán, Colima.

4. Organización y Objeto Social

a) Objeto Social.

El Municipio es una institución de orden público, base de la división territorial y de la organización política y administrativa del Estado, constituido por una comunidad de personas, establecida en un territorio determinado, cuya finalidad consiste en promover la gestión de sus intereses, proteger y fomentar los valores de la convivencia local y prestar los servicios básicos que ésta requiera. Estará dotado de personalidad jurídica y patrimonio propios, autónomo en su régimen interno y con libre administración de su hacienda.

b) Principal actividad.

c) Ejercicio fiscal.

Periodo fiscal corresponde del 01 de enero al 31 de mayo de 2023.

d) Régimen Jurídico.

Es una institución investida de personalidad jurídica y patrimonio propio, con facultades y capacidad según se establece en el artículo 115 fracción II de la Constitución Política de los Estados Unidos Mexicanos, y que conforme al artículo 91 de la Constitución Política del Estado Libre y Soberano del Colima, El Ayuntamiento es depositario de la función pública municipal y constituye la primera instancia de gobierno, con el propósito de recoger y atender las necesidades colectivas y sociales, así como para articular y promover el desarrollo integral y sustentable del municipio. En tanto el artículo 2 de la Ley del Municipio Libre para el Estado de Colima establece que el municipio es una institución de orden público, base de la división territorial y de la organización política y administrativa del Estado, constituido por una comunidad de personas, establecida en un territorio determinado, cuya finalidad consiste en promover la gestión de sus intereses, proteger y fomentar los valores de la convivencia local y prestar los servicios básicos que ésta requiera. Estará dotado de personalidad jurídica y patrimonio propios, autónomo en su régimen interno y con libre administración de su hacienda, Asimismo, tiene la potestad para normar directamente las materias, funciones, procedimientos y servicios de su competencia, así como para establecer órganos de gobierno propios. Se reconoce la heterogeneidad de los municipios del Estado, lo que deberá reflejarse en su autonomía para conducirse y realizar sus acciones de gobierno en relación a sus condiciones y necesidades y en su artículo 3 de la misma ley, establece que el municipio será administrado y gobernado por el Ayuntamiento

e) Consideraciones fiscales del ente: revelar el tipo de contribuciones que esté obligado a pagar o retener.

f) Estructura organizacional básica.

La estructura organizacional se basa en lo dispuesto por Ley del Municipio Libre del Estado de Colima y el Reglamento del Gobierno Municipal del Ayuntamiento de Coquimatlán, Colima. El Municipio es gobernado por un Ayuntamiento de elección popular, y se compone por 1 Presidente Municipal que política y administrativamente es el representante del Municipio, 8 regidores y 1 Síndico Municipal quien es el representante legal del Ayuntamiento. Fideicomisos, mandatos y análogos de los cuales es fideicomitente o fideicomisario.


5. Bases de Preparación de los Estados Financieros

- a) El Municipio de Coquimatlán cuenta con un sistema de contabilidad gubernamental diseñado en apego a la Ley general de Contabilidad Gubernamental y a los lineamientos emitidos por el Consejo Nacional de Armonización Contable (CONAC) y a las demás disposiciones legales aplicables.

“2023, AÑO DE LA CONMEMORACIÓN DEL 500 ANIVERSARIO DE LA FUNDACIÓN DE LA VILLA DE COLIMA”

“H. Ayuntamiento Coquimatlán, Colima”

Reforma S/N y Jesús Alcaraz, Coquimatlán, Col., Tel: 312 207 89 66, 312 207 92 58 C. P. 28400.



COQUIMATLÁN

H. AYUNTAMIENTO 2021 - 2024

- b) En lo referente a los postulados básicos, éstos han sido el sustento técnico del registro de las operaciones, la elaboración y presentación de los estados financieros, con la finalidad de uniformar los métodos, procedimientos y prácticas contables, que dan sustento a la configuración del Sistema de Contabilidad Gubernamental.
- c) Para el caso de la presente Cuenta Pública del Municipio de Coquimatlán, no se ha aplicado alguna Normatividad Supletoria.

6. Políticas de Contabilidad Significativas

En cuanto a las políticas contables, se comenta lo siguiente:

- a) El Municipio de Coquimatlán, no ha efectuado operaciones en el extranjero y no ha tenido efecto alguno en la información financiera gubernamental.
- b) De la misma manera no existen acciones de Compañías subsidiarias no consolidadas y asociadas. No se tiene una actividad comercial, por lo que no existe Sistema y método de valuación de inventarios y costo de lo vendido.
- c) En cuanto a las políticas para el cálculo de la reserva actuarial, se tiene el elaborado Gobierno del Estado.
- d) A la fecha del presente documento, no se han generado nuevas provisiones ni reservas.
- e) En lo referente a la Depuración y cancelación de saldos, se analizan y se depuran movimientos contables y en su caso cancelación de saldos.

7. Posición en Moneda Extranjera y Protección por Riesgo Cambiario

Se informa lo siguiente:

- a) No se cuenta con activos en moneda extranjera
- b) No se cuenta con pasivos en moneda extranjera
- c) No se cuenta con posición en moneda extranjera
- d) No se opera con tipo de cambio
- e) En consecuencia, no existe equivalente en moneda nacional

"2023, AÑO DE LA CONMEMORACIÓN DEL 500 ANIVERSARIO DE LA FUNDACIÓN DE LA VILLA DE COLIMA"

"H. Ayuntamiento Coquimatlán, Colima"

Reforma S/N y Jesús Alcaraz, Coquimatlán, Col., Tel: 312 207 89 66, 312 207 92 58 C. P. 28400.